

## 【表紙】

|            |                                  |
|------------|----------------------------------|
| 【提出書類】     | 有価証券報告書                          |
| 【根拠条文】     | 証券取引法第24条第1項                     |
| 【提出先】      | 関東財務局長                           |
| 【提出日】      | 平成17年10月28日                      |
| 【事業年度】     | 第15期（自 平成16年8月1日 至 平成17年7月31日）   |
| 【会社名】      | 株式会社アルチザネットワークス                  |
| 【英訳名】      | Artiza Networks, Inc.            |
| 【代表者の役職氏名】 | 代表取締役社長 床次 隆志                    |
| 【本店の所在の場所】 | 東京都立川市曙町二丁目36番2号                 |
| 【電話番号】     | 042(529)3494                     |
| 【事務連絡者氏名】  | 管理本部長 清水 政人                      |
| 【最寄りの連絡場所】 | 東京都立川市曙町二丁目36番2号                 |
| 【電話番号】     | 042(529)3494                     |
| 【事務連絡者氏名】  | 管理本部長 清水 政人                      |
| 【縦覧に供する場所】 | 株式会社東京証券取引所<br>(東京都中央区日本橋兜町2番1号) |

## 第一部【企業情報】

### 第1【企業の概況】

#### 1【主要な経営指標等の推移】

提出会社の状況

| 回次                        | 第11期       | 第12期      | 第13期      | 第14期      | 第15期      |
|---------------------------|------------|-----------|-----------|-----------|-----------|
| 決算年月                      | 平成13年7月    | 平成14年7月   | 平成15年7月   | 平成16年7月   | 平成17年7月   |
| 売上高(千円)                   | 2,872,158  | 2,222,601 | 1,425,156 | 1,726,759 | 1,471,773 |
| 経常利益(千円)                  | 1,161,499  | 594,899   | 48,172    | 158,508   | 35,981    |
| 当期純利益(千円)                 | 605,830    | 340,054   | 22,177    | 98,997    | 27,701    |
| 持分法を適用した場合の投資利益(千円)       | -          | -         | -         | -         | -         |
| 資本金(千円)                   | 1,359,350  | 1,359,350 | 1,359,350 | 1,359,350 | 1,359,350 |
| 発行済株式総数(株)                | 9,562      | 95,620    | 95,620    | 95,620    | 95,620    |
| 純資産額(千円)                  | 3,942,077  | 4,282,132 | 4,204,025 | 4,303,022 | 4,338,258 |
| 総資産額(千円)                  | 4,823,303  | 4,581,839 | 4,416,857 | 4,631,426 | 4,517,839 |
| 1株当たり純資産額(円)              | 412,265.00 | 44,782.82 | 44,868.78 | 45,925.36 | 46,271.30 |
| 1株当たり配当額(うち1株当たり中間配当額)(円) | -<br>(-)   | -<br>(-)  | -<br>(-)  | -<br>(-)  | -<br>(-)  |
| 1株当たり当期純利益金額(円)           | 74,651.71  | 3,556.32  | 233.69    | 1,056.58  | 295.54    |
| 潜在株式調整後1株当たり当期純利益金額(円)    | -          | -         | -         | 1,053.70  | 294.89    |
| 自己資本比率(%)                 | 81.7       | 93.5      | 95.2      | 92.9      | 96.0      |
| 自己資本利益率(%)                | 25.0       | 8.3       | 0.5       | 2.3       | 0.6       |
| 株価収益率(倍)                  | 24.9       | 24.7      | 270.0     | 178.9     | 385.7     |
| 配当性向(%)                   | -          | -         | -         | -         | -         |
| 営業活動によるキャッシュ・フロー(千円)      | 874,852    | 111,361   | 429,274   | 394,018   | 270,939   |
| 投資活動によるキャッシュ・フロー(千円)      | 124,039    | 134,004   | 118,612   | 60,151    | 341,850   |
| 財務活動によるキャッシュ・フロー(千円)      | 1,819,289  | 115,360   | 97,051    | -         | 49,722    |
| 現金及び現金同等物の期末残高(千円)        | 3,498,585  | 3,137,859 | 3,351,469 | 3,685,335 | 3,022,823 |
| 従業員数(人)                   | 73         | 80        | 73        | 64        | 64        |

(注) 1. 当社は連結財務諸表を作成しておりませんので、連結会計年度に係る主要な経営指標等の推移については記載しておりません。

2. 売上高には、消費税等は含まれておりません。

- 3 . 13期より自己株式を資本に対する控除項目としており、また、1株当たり純資産額、1株当たり当期純利益金額の各数値は発行済株式総数から自己株式数を控除して計算しております。
- 4 . 第13期までの潜在株式調整後1株当たり当期純利益金額については、潜在株式が存在しないため記載しておりません。
- 5 . 自己資本利益率は、期首、期末の純資産額の平均によって算出しております。
- 6 . 平成13年5月1日をもって、額面普通株式1株を2株に分割しております。  
なお、第11期の1株当たり当期純利益金額は、株式分割が期首に行われたものとして計算しております。
- 7 . 平成14年3月20日をもって、普通株式1株を10株に分割しております。  
なお、第12期の1株当たり当期純利益金額は、株式分割が期首に行われたものとして計算しております。

## 2【沿革】

| 年月       | 沿革                                                                    |
|----------|-----------------------------------------------------------------------|
| 平成2年12月  | 東京都立川市柴崎町二丁目7番17号に株式会社エイブルコミュニケーションを設立。                               |
| 平成3年10月  | 初の自社製品SS7テストシステム（DXV-100）を開発、販売を開始。                                   |
| 平成5年11月  | PHSテストシステム（PHS基地局テストシステム）を開発、販売を開始。                                   |
| 平成6年12月  | 東京都立川市錦町三丁目6番6号に本社を移転。                                                |
| 平成8年8月   | 技術情報の収集を目的に、米国カリフォルニア州にEl Toro Communications, Inc.を設立。<br>（出資比率100%） |
| 平成10年8月  | IMT-2000テストシステム（W-CDMA評価テストシステム）を開発、販売を開始。                            |
| 平成11年2月  | IMT-2000テストシステム（W-CDMA商用機評価テストシステム）を開発、販売を開始。                         |
| 平成11年2月  | 大阪府大阪市淀川区に西日本営業所を開設。                                                  |
| 平成11年4月  | 米国子会社El Toro Communications, Inc.を清算。                                 |
| 平成12年1月  | 東京都立川市曙町二丁目36番2号に本社を移転。                                               |
| 平成13年4月  | 株式会社アルチザネットワークスへ商号変更。                                                 |
| 平成13年7月  | 東京証券取引所マザーズ市場に株式を上場。                                                  |
| 平成13年12月 | Artiza VoIP Simulator/Analyzer（SIP対応版）を開発、販売を開始。                      |
| 平成15年7月  | ANPro-800（IPパフォーマンススタ）を開発、販売を開始。                                      |
| 平成15年9月  | IMT-2000テストシステム（HSDPA機能シミュレータ）を開発、販売を開始。                              |
| 平成16年3月  | 中国移動通信集团公司にIMT-2000テストシステムを納入。                                        |

### 3【事業の内容】

#### (1) 事業の概要

当社は、通信サービスの実現に不可欠なプロトコルの試験、検証を行う通信計測機を開発し、通信事業者、通信機器メーカー及びネットワーク・インテグレータ等に提供することで、通信インフラの迅速な開発、導入、保守、運用の全ての段階を側面から支援する事業を展開しております。

具体的には、通信インフラの研究開発、機器量産、設備敷設の際に、プロトコルの試験、検証に使用する通信計測機の開発、販売を行う「プロトコル・テスト・ソリューション事業」と、通信インフラの運用状況を保守、監視するシステムの開発、販売を行う「ネットワーク・マネジメント・ソリューション事業」を行っております。

なお、当社には関係会社はありません。

#### プロトコル・テスト・ソリューション事業

当事業では、「プロトコル・アナライザ」と呼ばれる通信計測機の開発、販売を行っております。

当社製品は、通信インフラ機器の信頼性及び開発効率を向上させる目的で使用されます。

当事業における当社製品は、通信伝送技術ごとに「ATMシグナリング」、「TDMシグナリング」、「IPテスト」の3つの製品セグメントに分類しております。

当事業において、当社が提供している製品セグメントごとの用途及び主要顧客は、以下の表のとおりであります。

#### プロトコル・テスト・ソリューション事業の製品セグメント別製品、用途及び主要顧客

| 製品セグメント   | 当社取扱い製品                                                      | 用途                                            | 主要顧客                                            |
|-----------|--------------------------------------------------------------|-----------------------------------------------|-------------------------------------------------|
| ATMシグナリング | ・ RNC Simulator<br>・ Performer Analyzer                      | IMT-2000通信インフラを構成する基地局、交換機等の信頼性の向上、開発の効率化を行う。 | IMT-2000の事業化を予定している通信事業者及びその通信インフラを開発する通信機器メーカー |
| TDMシグナリング | ・ VoIP Analyzer<br>・ Multimedia Traffic Generator<br>・ ISite | VoIPネットワークや無線LANの通信インフラ機器等の信頼性の向上、開発の効率化を行う。  | 固定電話通信事業者、移動体通信事業者及びその通信インフラを開発する通信機器メーカー       |
| IPテスト     | ・ ANPro<br>・ ATMアプリケーション<br>・ EST-01                         | IPネットワークの通信インフラ機器の信頼性の向上、開発の効率化を行う。           | IPネットワークを運用する通信事業者及びその通信インフラを開発する通信機器メーカー       |

#### ネットワーク・マネジメント・ソリューション事業

当事業では、通信業界で「ネットワーク・マネジメント・システム」と呼ばれる製品の販売、保守サービスの提供を行っております。これは、一般企業、官公庁等に対して、国内外のベンチャー企業が開発した割当て完成度の高い製品の提供と充実した保守サービス（以下、ソリューションという）を一括して提供することにより、情報システムの効率化を支援するものであります。

当事業において、当社が提供しているソリューションの対応領域、取扱い製品、用途及び主要顧客は、以下の表のとおりであります。

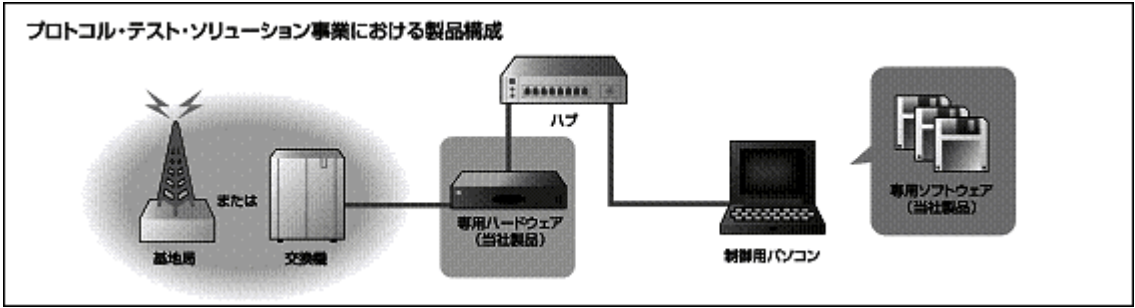
#### ネットワーク・マネジメント・ソリューション事業の対応顧客別製品分類

| 対応顧客別                            | 当社取扱い製品                                                    | 用途                                                                       | 主要顧客              |
|----------------------------------|------------------------------------------------------------|--------------------------------------------------------------------------|-------------------|
| ネットワーク運用<br>クライアント管理<br>セキュリティ関連 | NetSkateKoban<br>One Point Wall<br>PMSPRO/Property Manager | 企業ネットワークの稼働状況等の監視やIT資産の管理、不正アクセス検知等を行い、情報システムの効率的な運用を行うためのソリューションの提供を行う。 | 一般企業<br>官公庁<br>文教 |

(2) 事業における製品構成

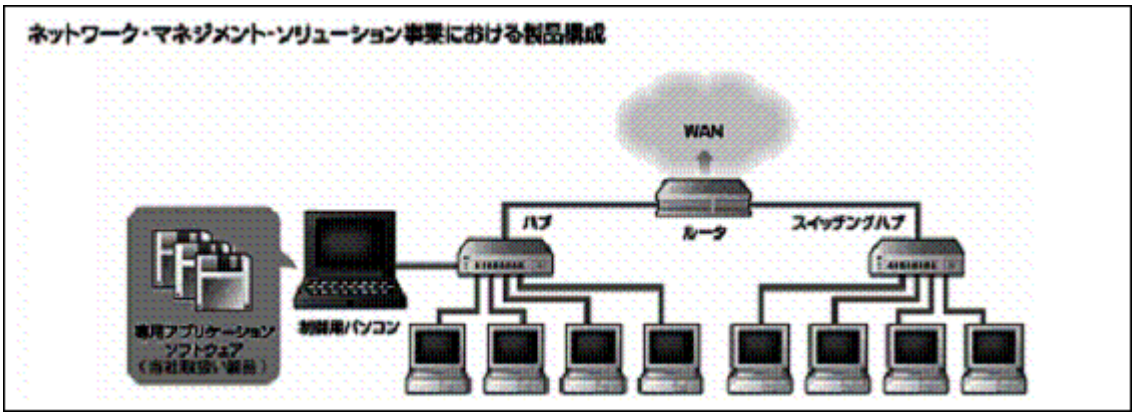
プロトコル・テスト・ソリューション事業における製品構成

当事業における製品は、プロトコルのデータを入出力するために当社が独自開発した専用ハードウェアと、これをコントロールするための専用ソフトウェアから構成されております。当社は、これらをシステムとして開発、販売しております。専用ソフトウェアは、当社でパッケージ製品として開発しておりますが、特定顧客の個別要望に対応し、基本機能、仕様に変更を加えて販売することがあります。



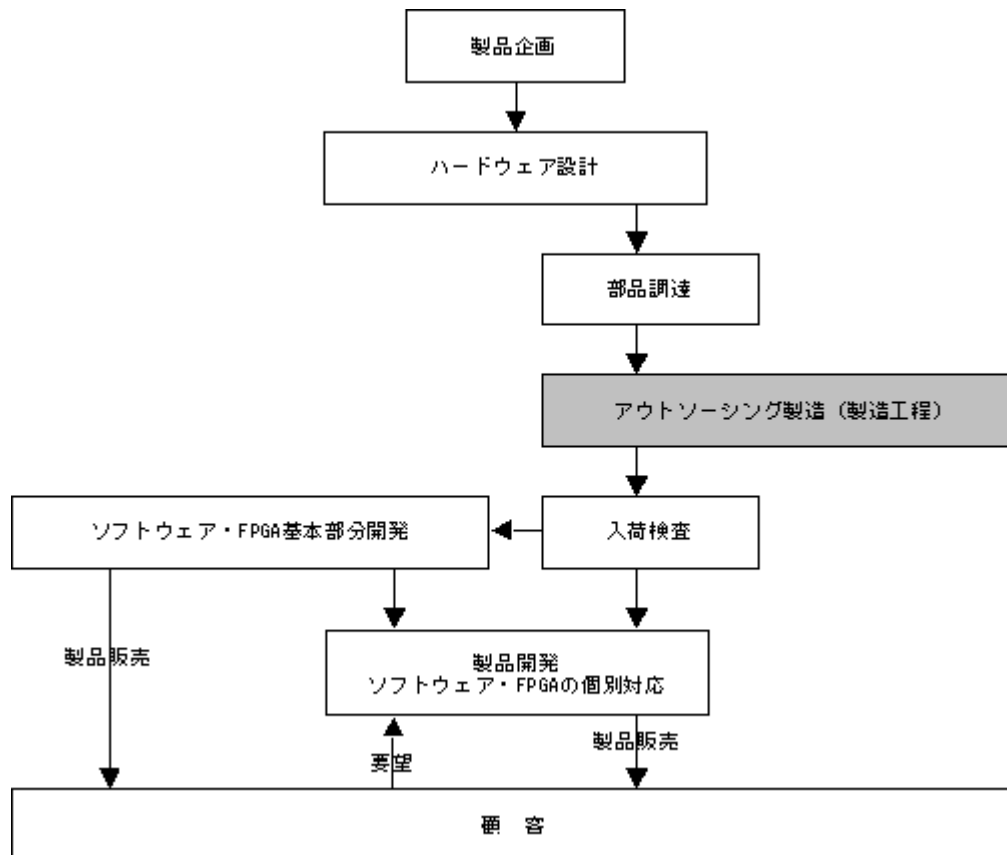
ネットワーク・マネジメント・ソリューション事業における製品構成

当事業における製品は、データを入出力するための制御用パソコンと専用のアプリケーションソフトウェアから構成され、ネットワークに接続して遠隔で制御することが可能です。上記ソフトウェアは、当社では開発を行わず、国内外のベンチャー企業が開発した割当て完成度の高い製品を顧客の要望にそって選定し、充実した保守サービスと共にシステムとして販売しております。なお、特定顧客の個別要望に対応し、基本機能、仕様に変更を加えて販売することはありません。



(3) 製品企画、開発、製造、提供フロー及びその特長

当社製品にはハードウェアが、含まれておりますが、当社は、ハードウェア製造設備を持たないファブレスメーカーであります。下図のように製品企画、ハードウェア設計、部品調達、ソフトウェア開発、入荷検査、製品販売を当社が行い、ハードウェア製造を協力会社(灰色部)が行います。当社は、独自で開発したハードウェアに、ソフトウェアとFPGA論理回路の基本部分を開発いたします。これを顧客にそのまま製品として販売することもあります。ソフトウェアやFPGA論理回路を特定顧客の個別要望に対応させ、製品として販売する場合があります。また、当社は、開発期間の短縮及び、より多くの製品の提供を目的として、ソフトウェア、ハードウェアともに可能な限り、開発資源の共有化を行っております。この方式を採用することにより、同一のハードウェアでも、ソフトウェア、FPGA論理回路を読み込ませることで異なった目的の製品を実現し、別の製品として販売することが可能となります。





#### 4【関係会社の状況】

該当事項はありません。

#### 5【従業員の状況】

##### (1)提出会社の状況

当社では、営業本部、開発本部、品質管理・購買本部及び管理本部があり、部門別の従業員数を示すと次のとおりであります。

平成17年7月31日現在

| 部門別       | 従業員数(名) |
|-----------|---------|
| 営業本部      | 18      |
| 開発本部      | 35      |
| 品質管理・購買本部 | 6       |
| 管理本部      | 5       |
| 合計        | 64      |

(注) 従業員数は、就業人員であります。

平成17年7月31日現在

| 従業員数(名) | 平均年齢(歳) | 平均勤続年数(年) | 平均年間給与(円) |
|---------|---------|-----------|-----------|
| 64      | 31.6    | 4.7       | 5,015,453 |

(注) 1. 従業員数は、就業人員であります。

2. 平均年間給与は、賞与及び基準外賃金を含んでおります。

##### (2)労働組合の状況

労働組合は、結成されておりませんが、労使関係は円満に推移しております。

## 第2【事業の状況】

### 1【業績等の概要】

#### (1)業績

国内の通信業界の動向につきましては、ADSL、光ファイバを利用した個人向け固定通信分野では、加入者獲得競争が一服し、世界的にも低価格なブロードバンドサービスが定着している状況です。激しい市場競争に伴い、既存通信事業者間の業界再編の動きも依然として継続しております。個人向け移動体通信分野では、引き続き、第3世代への加入者移行が順調に推移し、加入者獲得をめぐって、新付加サービス開始のアナウンスが盛んになる等、事業者間の競争状況は激しさを増しております。法人向け市場では、業種による景況回復感にばらつきがあるとはいえ、総じてIT投資は回復基調にあります。通信事業者間の競争状況は激しく、通信サービスの低価格傾向は継続しております。

海外の通信業界の動向につきましては、新興市場を中心として、設備投資の動きが見られる一方で、米国を中心とした通信事業者による業界再編の動きも盛んであり、設備投資に対する動向につきましては不透明感も見受けられます。欧州における第3世代移動体通信の本格的なサービス普及が継続していることや、堅調な推移が見込まれるアジア地域、特に中国市場など、地域によって、需要動向に格差が見られる状況が継続するものと思われま

す。このような状況の中、当社では、以下の営業、マーケティング及び研究開発活動を行いました。

第3世代移動体通信向け製品のバージョン・アップ及びHSDPA方式に対応した新製品開発及び販売

無線分野の新製品開発及びマーケティング活動

欧州、中国等の海外市場における第3世代移動体通信向け製品の開発及び販売

国内IP電話向け製品の開発及び販売

次世代IPネットワークに対応した製品開発及び販売

エンタープライズ市場をターゲットとしたネットワーク・マネジメント製品の商材開拓、販売

その結果、当事業年度における事業セグメント別の業績は、以下のとおりとなりました。

(プロトコル・テスト・ソリューション事業) 1,383,483千円(前期比16.7%減)

ATMシグナリング(移動体通信関連) 1,086,484千円(前期比20.6%減)

(国内)

当事業セグメントの国内売上高は、前期比で大幅な減少となりました。『HSDPA』対応基地局向け製品のリピートオーダーは概ね計画通り推移しましたが、無線分野への新規参入を目指す『UEシミュレータ』の開発が遅延し、今期での発売開始が困難となったため、今期売上予算として見込んでいた商談を失注し、前期比で大幅な減少となりました。その結果、当セグメントの国内売上高は、918,902千円となりました。

(海外)

当事業セグメントの海外売上高は、前期比で増加となりました。欧州を中心とする外資系通信機器メーカーの中国現地法人数社に対してのリピートオーダーが継続いたしました。その結果、当セグメントの海外売上高は、167,581千円となりました。

以上の結果、当事業セグメントの売上高は、国内・海外を合わせて、1,086,484千円となりました。

TDMシグナリング(IP電話関連) 191,925千円(前期比7.5%減)

当事業セグメントの売上高は、前期比で僅かに減少となりました。IP電話向けテスト機器市場は、現行レベルの開発用途の需要がピークアウトし、アプリケーション開発を前提とした開発用途及び運用用途に需要動向が移行しております。当事業セグメントでは、このような市場動向の変化に対応し、開発、販売に注力しましたが、競争状況も激しく、前期比で実績を上回ることができませんでした。

以上の結果、当事業セグメントの売上高は、191,925千円となりました。

IPテスト(IP関連) 105,073千円(前期比24.6%増)

当事業セグメントの売上高は、前期比で増加となりました。主力製品である『ANPro』の売上実績に加え、今期から市場投入した広域LANサービスに対応した新製品『サービススタ』の導入により、前期実績を上回ることができました。

以上の結果、当事業セグメントの売上高は、105,073千円となりました。

(ネットワーク・マネジメント・ソリューション事業) 71,613千円(前期比8.3%増)

当事業セグメントの売上高は、前期比で増加となりました。新規商材の開拓、市場投入を継続し、前期実績を上回ることができました。

以上の結果、当事業セグメントの売上高は、71,613千円となりました。

(その他) 16,675千円(前期実績なし)

当事業セグメントの売上高は、16,675千円となりました。

以上の結果、当事業年度の業績は、売上高は1,471,773千円(前期比14.8%減)経常利益は35,981千円(前期比

77.3%減) 当期純利益は27,701千円(前期比72.0%減)で大幅な減益となりました。

なお、売上高事業別構成比率等は次のとおりであります。

| 事業別                     | 製品セグメント別  | 金額(千円)    | 構成比(%) | 前期比(%) |
|-------------------------|-----------|-----------|--------|--------|
| プロトコル・テスト・ソリューション事業     | ATMシグナリング | 1,086,484 | 73.8   | 20.6   |
|                         | TDMシグナリング | 191,925   | 13.1   | 7.5    |
|                         | IPテスト     | 105,073   | 7.1    | 24.6   |
|                         | 小計        | 1,383,483 | 94.0   | 16.7   |
| ネットワーク・マネジメント・ソリューション事業 |           | 71,613    | 4.9    | 8.3    |
| その他                     |           | 16,675    | 1.1    | -      |
| 合計                      |           | 1,471,773 | 100.0  | 14.8   |

## (2) キャッシュ・フロー

当事業年度のキャッシュ・フローの状況は、営業活動によって、270,939千円の資金流出、投資活動によって341,850千円の資金流出があり、財務活動において49,722千円の資金が流出し、その結果、662,512千円の資金流出となりました。以上の結果、当事業年度における現金及び現金同等物の期末残高は、3,022,823千円となりました。

### (営業活動によるキャッシュ・フロー)

税引前当期純利益38,753千円に加え、減価償却費85,550千円、たな卸資産の増加額69,592千円、売上債権の増加額154,602千円、仕入債務の減少額22,035千円により、結果として営業活動によって資金流出した資金は270,939千円(前事業年度 資金流入394,018千円)となりました。

### (投資活動によるキャッシュ・フロー)

有形固定資産取得による支出23,271千円、投資有価証券の取得による支出110,350千円、長期性預金の預入による支出200,000千円があり、その結果、投資活動によって資金流出した資金は341,850千円(前事業年度 資金流出60,151千円)となりました。

### (財務活動によるキャッシュ・フロー)

短期借入金の減少による資金流出52,000千円がありましたが、自己株式処分による収入6,277千円により、結果として財務活動によって資金流出した資金は49,722千円(前事業年度は資金の動きがありませんでした。)となりました。

## 2【生産、受注及び販売の状況】

### (1) 生産実績

生産実績を事業別に示すと、次のとおりであります。

| 事業別                         |                   | 第15期<br>(自 平成16年8月1日<br>至 平成17年7月31日) | 前期比(%) |
|-----------------------------|-------------------|---------------------------------------|--------|
| プロトコル・テスト・ソリューション事業         | ATMシグナリング<br>(千円) | 1,227,810                             | 6.4    |
|                             | TDMシグナリング<br>(千円) | 218,953                               | 43.6   |
|                             | IPテスト(千円)         | 125,090                               | 28.2   |
|                             | 小計(千円)            | 1,571,855                             | 4.1    |
| ネットワーク・マネジメント・ソリューション事業(千円) |                   | 67,203                                | 3.6    |
| その他(千円)                     |                   | 18,502                                | -      |
| 合計(千円)                      |                   | 1,657,560                             | 3.0    |

- (注) 1. 金額は販売価格によっております。  
2. 上記金額には消費税等は含まれておりません。

### (2) 受注状況

受注状況を事業別に示すと、次のとおりであります。

| 事業別                     |           | 第15期<br>(自 平成16年8月1日<br>至 平成17年7月31日) |        |          |        |
|-------------------------|-----------|---------------------------------------|--------|----------|--------|
|                         |           | 受注高(千円)                               | 前期比(%) | 受注残高(千円) | 前期比(%) |
| プロトコル・テスト・ソリューション事業     | ATMシグナリング | 984,949                               | 26.5   | 2,846    | 97.3   |
|                         | TDMシグナリング | 192,112                               | 7.2    | 187      | -      |
|                         | IPテスト     | 105,073                               | 24.7   | -        | -      |
|                         | 小計        | 1,282,136                             | 21.4   | 3,034    | 97.1   |
| ネットワーク・マネジメント・ソリューション事業 |           | 61,690                                | 18.6   | 1,861    | 84.2   |
| その他                     |           | 16,675                                | -      | -        | -      |
| 合計                      |           | 1,360,502                             | 20.3   | 4,895    | 95.8   |

- (注) 1. 上記金額には消費税等は含まれておりません。  
2. 一部受注前に見込み生産を行うことがあります。

## (3) 販売実績

販売実績を事業別に示すと、次のとおりであります。

| 事業別                         |                   | 第15期<br>(自 平成16年8月1日<br>至 平成17年7月31日) | 前期比(%) |
|-----------------------------|-------------------|---------------------------------------|--------|
| プロトコル・テスト・ソリューション事業         | ATMシグナリング<br>(千円) | 1,086,484                             | 20.6   |
|                             | TDMシグナリング<br>(千円) | 191,925                               | 7.5    |
|                             | IPテスト(千円)         | 105,073                               | 24.6   |
|                             | 小計(千円)            | 1,383,483                             | 16.7   |
| ネットワーク・マネジメント・ソリューション事業(千円) |                   | 71,613                                | 8.3    |
| その他(千円)                     |                   | 16,675                                | -      |
| 合計(千円)                      |                   | 1,471,773                             | 14.8   |

(注) 1. 主要な輸出先・輸出版売高及び割合は、次のとおりであります。

( )内は総販売実績に対する輸出高の割合であります。

| 輸出先 | 第14期   |       | 第15期               |       |
|-----|--------|-------|--------------------|-------|
|     | 金額(千円) | 割合(%) | 金額(千円)             | 割合(%) |
| アジア | -      | -     | 130,177            | 70.6  |
| 欧州  | -      | -     | 37,404             | 20.3  |
| 北米  | -      | -     | 16,675             | 9.1   |
| 合計  | -      | -     | 184,256<br>(12.5%) | 100.0 |

2. 最近2事業年度の主な相手先別の販売実績及び当該販売実績の総販売実績に対する割合は、次のとおりであります。

| 相手先              | 第14期    |       | 第15期    |       |
|------------------|---------|-------|---------|-------|
|                  | 金額(千円)  | 割合(%) | 金額(千円)  | 割合(%) |
| NECエンジニアリング株式会社  | 285,129 | 16.5  | 494,502 | 33.6  |
| 日本電計株式会社         | 239,317 | 13.9  | 207,802 | 14.1  |
| 株式会社エヌ・ティ・ティ・ドコモ | 302,800 | 17.5  | -       | -     |
| 富士通株式会社          | 185,965 | 10.8  | -       | -     |

3. 本表の金額には、消費税等は含まれておりません。

4. 株式会社エヌ・ティ・ティ・ドコモに対する第15期の販売実績は、112,218千円(総販売実績に対する割合7.6%)となり、総販売実績に対する割合が100分の10未満となりましたので、記載を省略しております。

### 3【対処すべき課題】

国内通信サービス及び通信機器関連市場は、中長期的には拡大していくことが期待されますが、短期的には国内景気の動向に左右されることに加え、通信業界の価格競争の激化に伴い、設備投資、研究開発投資の抑制、通信機器の一般的な価格下落傾向が継続することが予想されます。

次期に関しましては、上記の事業環境を前提に、更なる成長を目指していくため、以下の経営課題に取り組んでまいります。

#### (1)第4世代移動体通信技術への対応

当社の中心事業である通信テスト分野では、通信規格の世代交代が行われる際に、競争状況に大きな変化が見られることが一般的であると思われま。国内通信業界では、順調に加入者を増やし、普及期を迎えつつある第3世代移動体通信に代わって、第4世代分野の移動体通信規格の準備が既に進展しております。当社では、この第4世代対応を極めて重要な経営課題と認識し、第3世代と同様の第4世代での実績の確立を目指した研究開発を積極的に進めてまいります。

#### (2)海外事業の展開

海外事業の成否は、当社の中期的な成長において、大変重要な経営課題と考えております。

従来から取り組んでいる中国市場向けでは、2004年3月、中国移動通信集団公司（本社所在地：中国北京市 以下、中国移動と略称）に、当社の第3世代移動体通信向けテストシステムを納入いたしました。この中国移動への納入を契機に、欧州を中心とする外資系通信機器メーカーの中国現地法人に対しても、当社製品の納入を行うことができました。

最も成長率が高く、加入者数の規模も世界最大であり、世界の通信機器メーカーから注目度が高い中国市場での実績を足がかりに、以下の海外事業の展開を継続してまいります。

中国移動及び外資系通信機器メーカーの現地法人に対する継続提案

中国独自仕様であるTD-SCDMA方式を予定する通信事業者及び中国の関連通信機器メーカーに対する提案

中国移動向けの案件で実績ができた外資系通信機器メーカーの欧米拠点への提案

なお、中国市場につきましては、当初予定されていた第3世代移動体通信の事業免許交付時期が遅延している等、先行きが不透明な部分もあり、慎重な対応が必要であると考えております。

#### (3)ネットワーク・マネジメント分野のソリューション提案力の向上

収益の大半を移動体に依存している当社にとって、移動体以外の市場での競争力向上は、収益源の安定化とともに、中期的な事業基盤の強化を図る上で、欠かせない経営課題と考えられます。

前事業年度から取り組んでいるネットワーク・マネジメント分野の新商材開拓を積極的に継続し、ソリューション提案力の向上に取り組めます。

#### (4)通信分野における新事業の展開

当社では、移動体、固定等の通信分野におけるテスト機器、ネットワーク・マネジメント・システムの提供を主要な事業領域としてまいりました。当社の中期的な成長を継続、促進していくために、当社の中核的な能力（コア・コンピタンス）を強く意識した上での新規事業への取り組みが重要な経営課題であると考えております。今度とも、積極的に新規事業の開発に取り組んでいく予定であります。

#### 4【事業等のリスク】

有価証券報告書に記載した事業の状況、経理の状況等に関する事項のうち、投資者の判断に重要な影響を及ぼす可能性のある事項には、以下のようなものがあります。

##### (1)特定業界及び特定顧客に売上が集中していることについて

当社では、特定顧客の需要の変化に影響を受けない企業体質の構築を図るため、当社製品の多様化を進めるとともに、新規顧客の獲得を積極的に進めておりますが、当社製品の主な顧客が通信事業者及び通信機器メーカーの研究開発部門、製造部門等に集中しているため、その需要は、通信事業者及び通信機器メーカーの経営動向、通信ネットワークの開発進捗及び事業展開の方針に大きく影響を受ける可能性があります。

当社としましては、より幅広い顧客層を獲得すべく市場開拓を進め、事業を行っていく予定であります。この意図に反して、特定顧客、特定事業への集中が緩和されない場合、今後とも特定顧客、業界の業況に強く影響を受ける可能性があります。

##### (2)通信新技術開発段階での受注状況が与える影響について

当社のプロトコル・テスト・ソリューション事業の製品は、通信事業者や通信機器メーカーの研究開発部門での新技術開発の初期段階や新規格の制定直後から使用され、その後、その下流に位置する製造部門、保守部門で使用されます。当社は、当社製品が最新技術に対応した製品として採用されるべく、通信事業者及び通信機器メーカーの研究開発部門に積極的に働きかけを行いますが、ここで当社製品が採用されなかった場合、すなわち競合他社の製品の採用が決まった場合、研究開発部門と以後の製造部門や保守部門の受注動向に大きく影響を与えることになり、業績に悪影響を与える可能性があります。

##### (3)当社製品の納期遅延及び不具合による顧客企業の開発計画への影響について

当社は、製品の品質向上と納期厳守に最善の努力をしておりますが、近年、通信業界における技術開発競争は熾烈を極め、開発期間が数ヶ月という極端に短いプロジェクトもあります。このような場合において、納期通り開発が完了しなかったり、当社製品の不具合により顧客の開発計画に影響が発生した場合、顧客との契約内容によっては遅延金請求を課せられ、業績に悪影響を与える可能性があります。

##### (4)製造中止部品発生に伴う製造への影響について

近年、電子部品の技術革新が急速であるのに対し、当社のハードウェア製品は、3年から7年と比較的、製品寿命が長く、当社製品が出荷途中に採用している電子部品の製造が中止される可能性があります。当社は出来るだけ寿命が長く、供給状況が安定した電子部品の採用や入手経路の多様化に努力をしておりますが、仮に当社製品で採用する電子部品が製造中止になった場合、プリント基板の開発及び製造を再度行うことを余儀なくされ、製造計画に遅延が発生し、業績に悪影響を与える可能性があります。

##### (5)受注見込みに基づくソフトウェア先行開発について

当社では、比較的大規模な受注が見込める特定顧客から開発依頼があった場合、売買契約を締結する以前の状態においても、顧客との信頼関係に基づいて、製品のソフトウェア部分の開発を開始することがあります。これは、出来るだけ早く開発を開始し、顧客に早く製品を提供することによって、短期間に市場を獲得するための戦略であります。また、仮に受注が発生しなくても、当該特定顧客内の他部門や他社から需要が発生した場合に、当社が著作権を所有し、特に制約を受けることなく販売できるようにするためであります。当社では、現在までこのような場合において、特に大きな問題が発生した例はありませんが、今後、同じような状況において、開発を開始した後に、顧客との信頼関係を損なったことにより、売買契約が締結できなかった場合や他の顧客から需要が発生しなかった場合、多大な損失を受ける可能性があります。

##### (6)特許権及び著作権の設定状況について

当社は、システムで構成される当社製品について特許の申請を行っておりません。これは、特許の申請により当社技術の公開が行われ、それをもとにした類似の技術が開発されるのを防ぐためであります。また、当社は、パッケージソフトウェアで販売する製品を除いては、ソフトウェアについても著作権登録を行っておりません。当社ソフトウェアの中核をなす部分は、標準化団体が公開しているプロトコル仕様を通信計測機として利用可能なプロトコルソースコードに書き換えたソフトウェアであり、著作権登録で保護することの重要性が低いと思われるためであります。会社設立以来、現在に至るまで、他社の知的所有権を侵害しているとして、当社に対してクレームないし訴訟の提起がなされた事実は存在しませんが、今後も知的所有権を理由とするクレームないし訴訟の提起がなされないという保証はなく、訴訟の事態が発生した場合には、当社製品の開発速度に影響が生じ、当社の業績に悪影響を与えるおそれがあります。

#### (7)内部管理体制について

当社は情報開示に対応できる内部管理体制を保持しておりますが、少人数に依存した運用を行っているのが現状であります。この状況を改善するために、人員の採用及び育成を行っておりますが、十分な管理体制の確立以前に管理部門の各従業員に業務遂行上の支障が生じた場合や社外流出した場合、代替要員の不在、事務引継手続きの遅延等の理由によって当社の管理業務及び株主に対する情報開示業務に支障が生じるおそれがあります。

#### (8)人材獲得について

当社の競争力の源泉である製品の性能及び機能は、開発エンジニアの開発力に大きく依存しております。今後とも継続的な成長を維持するためには、開発エンジニアの新規採用は重要であります。また、セールス部門、マーケティング部門及び管理部門においても優秀な人材が必要となります。したがって、今後も人材獲得を経営における最重要課題のひとつと捉え、努力してまいりますが、計画通りに人材が確保できる保証はありません。当社が適正な人材確保に失敗し、重要な役割を担う社員が退職した場合、当社の業務に支障が生じることになります。とりわけ、開発部門の優秀なエンジニアの採用が計画通り進まない場合、製品開発の進捗に大きな影響を与え、業績に悪影響を与えるおそれがあります。

#### (9)海外進出について

当社は、世界の通信事業者との販売チャネル及び欧米の最先端技術を有する顧客との関係確立を目的とした海外拠点の設立あるいはパートナー企業との業務提携等を模索しております。しかしながら、電磁波障害規制等の法的規制をはじめ、各国通信事業者の経営動向による次世代通信システムへの移行の遅れ、事業免許交付の遅延、為替レートの変動、ビジネス慣習の違い、その他の不確定要素が多数存在しておりますので、これらが失敗した場合は当社の業績に悪影響を与えるおそれがあります。

#### (10)新規事業について

当社では、従来からのコアビジネスである通信計測機市場での競争力、ノウハウを活用し、新市場でのプレゼンス構築を行っております。従来の国内ビジネスを中心とした体制から、海外市場の開拓を進め、グローバルな収益構造の構築を進めております。また、先端的な研究開発を継続、ビジネスのシード（種）作りに注力していくとともに、ニッチ（隙間）分野である研究開発市場からエンタープライズ（一般企業）市場への進出を図り、収益の多様化を実現すべく新規事業のスタートアップに注力しております。しかしながら、現状では、新市場での当社プレゼンスは高くなく、事業上の経験も不足しているうえ、その他の不確定要素が多数存在していますので、これらが失敗した場合は当社の業績に悪影響を与えるおそれがあります。

### 5【経営上の重要な契約等】

該当事項はありません。

### 6【研究開発活動】

当事業年度における研究開発費の総額は、316,569千円（前期比5.2%減）、対売上高比率は21.5%となりました。当事業年度は前事業年度に引続き、次世代IPネットワーク技術に関連した開発活動を行うとともに、移動体通信分野における無線対応の新製品、第4世代のIPを利用した移動体通信システムに対応する新製品並びに、次世代基地局の大容量化に対応するプラットフォームの開発を行ってまいりました。



## 7【財政状態及び経営成績の分析】

本文中における将来に関する事項は、当事業年度末現在において当社が判断したものであります。

### (1)重要な会計方針及び見積り

当社の財務諸表は、わが国において一般に公正妥当と認められる会計の基準に準拠して会社の財産及び、損益の状況を正確に開示するように作成されております。また、当社財務諸表は、適切に記録した会計記録を基礎資料として作成されておりますが、経営的な観点から施された評価の要素が入る事があり、見積りと異なる場合があります。

#### 繰延税金資産

当社は繰延税金資産を計上しております。繰延税金資産の評価は将来の課税所得の見積りと税務上の実現可能と見込まれる計画に依拠します。従いまして、将来の市場環境や経営成績の悪化により将来の課税所得が見込みを下回る場合は、繰延税金資産の金額が大きく影響を受け、将来期間においてより高額な税金費用が発生する可能性があります。

### (2)経営成績の分析

当事業年度の売上高は、1,471,773千円（前期比14.8%減）と大幅な減少となりました。これは株式会社エヌ・ティ・ティ・ドコモの第3世代移動体通信サービス『FOMA』における新技術『HSDPA』に対応する基地局向けのリピートオーダーは概ね計画通り推移したものの、無線分野への新規参入を目指す『UEシミュレータ』の開発が遅延し、当事業年度での発売開始が困難となったため、当事業年度の売上予算として見込んでいた商談を失注したことによります。

販売費及び一般管理費につきましては、広告宣伝費等の減少により735,520千円（前期比9.6%減）と減少いたしました。

以上の結果、営業利益につきましては、36,233千円（前期比77.1%減）と大幅な減少となり、営業外収支も前事業年度とほぼ同様に推移した結果、経常利益は35,981千円（前期比77.3%減）、当期純利益は27,701千円（前期比72.0%減）と、大幅な減益となりました。

### (3)財政状態の分析

当事業年度末における流動資産の残高は、3,893,934千円（前事業年度末は4,269,124千円）となり375,189千円減少いたしました。売掛金が152,994千円、棚卸資産が70,396千円、繰延税金資産が56,305千円増加しましたが、現金及び預金が662,512千円減少したことが、主な要因であります。

当事業年度末における固定資産の残高は、623,904千円（前事業年度末は362,301千円）となり、261,602千円増加いたしました。有形固定資産、無形固定資産は減少したものの、投資有価証券、長期性預金が増加したことが主な要因であります。

当事業年度末における流動負債の残高は、172,581千円（前事業年度末は317,403千円）となり、144,822千円減少いたしました。短期借入金の返済により52,000千円、買掛金が22,035千円、未払金が12,981千円、未払法人税等が45,232千円減少したことが、主な要因であります。

当事業年度末における固定負債の残高は、7,000千円（前事業年度末は11,000千円）となり4,000千円減少いたしました。これは、長期借入金の返済によるものであります。

当事業年度末における資本の残高は、4,338,258千円（前事業年度末は4,303,022千円）となり、35,235千円増加いたしました。当期純利益による利益剰余金の増加が主な要因であります。

### (4)経営成績に重要な影響を与える要因について

当社の経営成績に重要な影響を与える要因につきましては、「第2 事業の状況 4.事業等のリスク」に記載しておりますのでご参照ください。

### (5)経営者の問題認識と今後の方針について

国内通信サービス及び通信機器関連市場は、中長期的には拡大していくことが期待されますが、短期的には国内景気の動向に左右されることに加え、固定通信分野でのIP技術を利用した低価格サービスの導入や、移動体通信分野での料金定額制及びナンバーポータビリティ制度の導入及び、新興通信事業者の新規参入などにより、通信業者、通信機器メーカによる設備投資、研究開発投資の抑制、通信機器の全般的な価格下落傾向が継続することが予想されます。

当社の経営陣は、このような経営環境及び入手可能な情報に基づき最善の経営方針を立案するように努めており、次期に関しましては、上記の事業環境を前提に更なる成長を目指していくため、「無線分野の新製品の開発・販売」「第4世代移動体通信技術への対応」、「海外事業の展開」、「TDMシグナリング、IPテスト分野の製品競争力の向上」、「ネットワーク・マネジメント分野における新規商材の開拓、市場投入」を経営課題とし取り組んでいく所存であります。

### 第3【設備の状況】

#### 1【設備投資等の概要】

当事業年度におきましては、製品開発の円滑な推進、研究開発環境の整備に伴い、開発用計測機器等に関して、総額21,114千円の設備投資を実施いたしました。

なお、当事業年度において重要な影響を及ぼす設備の売却、除却等はありません。

#### 2【主要な設備の状況】

平成17年7月31日現在における各事業所の設備は、以下のとおりであります。

| 事業所名<br>(所在地)      | 設備の内容 | 帳簿価額   |               |                |         | 従業員数<br>(人) |
|--------------------|-------|--------|---------------|----------------|---------|-------------|
|                    |       | 建物(千円) | 車両運搬具<br>(千円) | 工具器具備品<br>(千円) | 合計(千円)  |             |
| 本社<br>(東京都立川市)     | 全業務   | 7,881  | -             | 99,967         | 107,849 | 61          |
| 西日本営業所<br>(大阪市淀川区) | 販売設備  | 568    | -             | 4,454          | 5,022   | 3           |

(注) 1. 上記金額には消費税等を含めておりません。

#### 3【設備の新設、除却等の計画】

重要な設備の新設、除却等の計画はありません。

#### 第4【提出会社の状況】

##### 1【株式等の状況】

###### (1)【株式の総数等】

###### 【株式の総数】

| 種類   | 会社が発行する株式の総数(株) |
|------|-----------------|
| 普通株式 | 380,000         |
| 計    | 380,000         |

###### 【発行済株式】

| 種類   | 事業年度末現在発行数(株)<br>(平成17年7月31日) | 提出日現在発行数(株)<br>(平成17年10月28日) | 上場証券取引所名又は登録証券業協会名 | 内容 |
|------|-------------------------------|------------------------------|--------------------|----|
| 普通株式 | 95,620                        | 同左                           | 東京証券取引所<br>(マザーズ)  | -  |
| 計    | 95,620                        | 同左                           | -                  | -  |

(2) 【新株予約権等の状況】

商法280条ノ20及び第280条ノ21の規定に基づき発行した新株予約権は、次のとおりであります。

平成14年10月30日定時株主総会決議

|                                            | 事業年度末現在<br>(平成17年7月31日)                                                                                                                                                                                                                                                                  | 提出日の前月末現在<br>(平成17年9月30日) |
|--------------------------------------------|------------------------------------------------------------------------------------------------------------------------------------------------------------------------------------------------------------------------------------------------------------------------------------------|---------------------------|
| 新株予約権の数(個)                                 | 648                                                                                                                                                                                                                                                                                      | 同左                        |
| 新株予約権の目的となる株式の種類                           | 普通株式                                                                                                                                                                                                                                                                                     | 同左                        |
| 新株予約権の目的となる株式の数(株)                         | 648                                                                                                                                                                                                                                                                                      | 同左                        |
| 新株予約権の行使時の払込金額(円)                          | 102,905                                                                                                                                                                                                                                                                                  | 同左                        |
| 新株予約権の行使期間                                 | 平成16年11月1日から<br>平成18年10月31日まで                                                                                                                                                                                                                                                            | 同左                        |
| 新株予約権の行使により株式を発行する場合の株式の<br>発行価格及び資本組入額(円) | 発行価格 102,905<br>資本組入額 51,453                                                                                                                                                                                                                                                             | 同左                        |
| 新株予約権の行使の条件                                | (1)新株予約権者は、新株<br>予約権の権利行使時に<br>おいて、当社または当<br>社の関係会社の取締<br>役、監査役または従業<br>員であることを要す<br>る。ただし、当社また<br>は当社との関係会社の<br>取締役もしくは監査役<br>が任期満了により退任<br>した場合もしくは従業<br>員が定年により退職し<br>た場合には、この限り<br>ではない。<br>(2)新株予約権者の相続<br>人による新株予約権の<br>行使は認めない。<br>(3)その他の新株予約権<br>の行使の条件は、取締<br>役会決議により決定す<br>る。 | 同左                        |
| 新株予約権の譲渡に関する事項                             | 新株予約権の譲渡につ<br>いては、取締役会の承<br>認を要する。                                                                                                                                                                                                                                                       | 同左                        |

平成15年10月30日定時株主総会決議

|                                            | 事業年度末現在<br>(平成17年7月31日)                                                                                                                                                                                                        | 提出日の前月末現在<br>(平成17年9月30日) |
|--------------------------------------------|--------------------------------------------------------------------------------------------------------------------------------------------------------------------------------------------------------------------------------|---------------------------|
| 新株予約権の数(個)                                 | 829                                                                                                                                                                                                                            | 同左                        |
| 新株予約権の目的となる株式の種類                           | 普通株式                                                                                                                                                                                                                           | 同左                        |
| 新株予約権の目的となる株式の数(株)                         | 829                                                                                                                                                                                                                            | 同左                        |
| 新株予約権の行使時の払込金額(円)                          | 185,637                                                                                                                                                                                                                        | 同左                        |
| 新株予約権の行使期間                                 | 平成17年11月1日から<br>平成19年10月31日まで                                                                                                                                                                                                  | 同左                        |
| 新株予約権の行使により株式を発行する場合の株式の<br>発行価格及び資本組入額(円) | 発行価格 185,637<br>資本組入額 92,819                                                                                                                                                                                                   | 同左                        |
| 新株予約権の行使の条件                                | <p>(1)新株予約権者は、新株予約権の権利行使時において、当社または当社の関係会社の取締役、監査役または従業員であることを要する。ただし、当社または当社の関係会社の取締役もしくは監査役が任期満了により退任した場合もしくは従業員が定年により退職した場合には、この限りではない。</p> <p>(2)新株予約権者の相続人による新株予約権の行使は認めない。</p> <p>(3)その他の新株予約権の行使の条件は、取締役会決議により決定する。</p> | 同左                        |
| 新株予約権の譲渡に関する事項                             | 新株予約権の譲渡については、取締役会の承認を要する。                                                                                                                                                                                                     | 同左                        |

平成16年10月28日定時株主総会決議

|                                        | 事業年度末現在<br>(平成17年7月31日) | 提出日の前月末現在<br>(平成17年9月30日)                                                                                                                                                                                       |
|----------------------------------------|-------------------------|-----------------------------------------------------------------------------------------------------------------------------------------------------------------------------------------------------------------|
| 新株予約権の数(個)                             | -                       | 1,000                                                                                                                                                                                                           |
| 新株予約権の目的となる株式の種類                       | -                       | 普通株式                                                                                                                                                                                                            |
| 新株予約権の目的となる株式の数(株)                     | -                       | 1,000                                                                                                                                                                                                           |
| 新株予約権の行使時の払込金額(円)                      | -                       | 109,696                                                                                                                                                                                                         |
| 新株予約権の行使期間                             | -                       | 平成18年11月1日から<br>平成20年10月31日まで                                                                                                                                                                                   |
| 新株予約権の行使により株式を発行する場合の株式の発行価格及び資本組入額(円) | -                       | 発行価格 109,696<br>資本組入額 54,848                                                                                                                                                                                    |
| 新株予約権の行使の条件                            | -                       | (1)新株予約権者は、新株予約権の権利行使時において、当社または当社の関係会社の取締役、監査役または従業員であることを要する。ただし、当社または当社の関係会社の取締役もしくは監査役が任期満了により退任した場合もしくは従業員が定年により退職した場合には、この限りではない。<br>(2)新株予約権者の相続人による新株予約権の行使は認めない。<br>(3)その他の新株予約権の行使の条件は、取締役会決議により決定する。 |
| 新株予約権の譲渡に関する事項                         | -                       | 新株予約権の譲渡については、取締役会の承認を要する。                                                                                                                                                                                      |

(3)【発行済株式総数、資本金等の推移】

| 年月日            | 発行済株式<br>総数増減数<br>(株) | 発行済株式<br>総数残高<br>(株) | 資本金増減<br>額(千円) | 資本金残高<br>(千円) | 資本準備金<br>増減額<br>(千円) | 資本準備金<br>残高<br>(千円) |
|----------------|-----------------------|----------------------|----------------|---------------|----------------------|---------------------|
| 平成13年5月1日(注)1  | 4,031                 | 8,062                | 106,175        | 403,100       | 106,175              | 12,450              |
| 平成13年7月19日(注)2 | 1,500                 | 9,562                | 956,250        | 1,359,350     | 1,485,000            | 1,497,450           |
| 平成14年3月20日(注)3 | 86,058                | 95,620               |                | 1,359,350     |                      | 1,497,450           |

(注)1. 資本準備金の資本組入れ株式分割(無償交付)

資本準備金の資本組入れ及び同日最終の株主名簿に記載された株主の所有株式数を額面普通株式1株につき2株に分割しております。

2. 有償一般募集(ブックビルディング方式による募集)

発行価格 1,750,000円 資本組入額 637,500円 払込金総額 2,441,250千円

3. 株式分割(無償交付) 普通株式1株を10株に分割しております。

## (4) 【所有者別状況】

平成17年7月31日現在

| 区分              | 株式の状況      |       |       |        |       |      |        | 端株の状況<br>(株) |   |
|-----------------|------------|-------|-------|--------|-------|------|--------|--------------|---|
|                 | 政府及び地方公共団体 | 金融機関  | 証券会社  | その他の法人 | 外国法人等 |      | 個人その他  |              | 計 |
|                 |            |       |       |        | 個人以外  | 個人   |        |              |   |
| 株主数(人)          | -          | 5     | 17    | 75     | 4     | 5    | 7,275  | 7,381        |   |
| 所有株式数<br>(株)    | -          | 3,046 | 1,730 | 10,358 | 809   | 27   | 79,650 | 95,620       | - |
| 所有株式数の<br>割合(%) | -          | 3.19  | 1.81  | 10.83  | 0.84  | 0.03 | 83.30  | 100.00       |   |

(注) 1. 自己株式1,863株は、「個人その他」に含まれております。

2. 「その他の法人」の欄には、証券保管振替機構名義の株式が、9株含まれております。

## (5) 【大株主の状況】

平成17年7月31日現在

| 氏名又は名称                | 住所                     | 所有株式数<br>(株) | 発行済株式総数に<br>対する所有株式数の<br>割合(%) |
|-----------------------|------------------------|--------------|--------------------------------|
| 床次隆志<br>有限会社          | 東京都小金井市梶野町2-10-6       | 22,380       | 23.40                          |
| エス・エイチ・マネジメント         | 東京都小金井市梶野町2-10-6       | 8,000        | 8.36                           |
| 竹内秀明                  | 神奈川県小田原市寿町2-2-1        | 4,900        | 5.12                           |
| 大辻尚                   | 神奈川県相模原市淵野辺3-9-17-1406 | 4,700        | 4.91                           |
| 嶋田修一                  | 神奈川県横浜市青葉区あざみ野3-14-24  | 4,600        | 4.81                           |
| 日本証券金融株式会社            | 東京都中央区日本橋茅場町1-2-10     | 2,357        | 2.46                           |
| 高橋玄太                  | 東京都武蔵野市中町3-6-17-510    | 1,082        | 1.13                           |
| ダイヤモンドキャピタル株式<br>会社   | 東京都千代田区神田鍛冶町3-6-3      | 1,000        | 1.04                           |
| アルチザネットワークス<br>従業員持株会 | 東京都立川市曙町2-36-2         | 803          | 0.83                           |
| 床次直之                  | 東京都昭島市宮沢町500-49        | 730          | 0.76                           |
| 計                     |                        | 50,552       | 52.86                          |

(注) 自己株式を1,863株保有しており、上記の大株主から除外しております。

## (6) 【議決権の状況】

## 【発行済株式】

平成17年7月31日現在

| 区分             | 株式数(株)                 | 議決権の数(個) | 内容 |
|----------------|------------------------|----------|----|
| 無議決権株式         | -                      | -        | -  |
| 議決権制限株式(自己株式等) | -                      | -        | -  |
| 議決権制限株式(その他)   | -                      | -        | -  |
| 完全議決権株式(自己株式等) | (自己保有株式)<br>普通株式 1,863 | -        | -  |
| 完全議決権株式(その他)   | 普通株式 93,757            | 93,757   | -  |
| 端株             | -                      | -        | -  |
| 発行済株式総数        | 95,620                 | -        | -  |
| 総株主の議決権        | -                      | 93,757   | -  |

(注) 「完全議決権株式(その他)」の欄には、証券保管振替機構名義の株式が9株(議決権の数9個)含まれております。

## 【自己株式等】

平成17年7月31日現在

| 所有者の氏名又は名称      | 所有者の住所         | 自己名義所有株式数(株) | 他人名義所有株式数(株) | 所有株式数の合計(株) | 発行済株式総数に対する所有株式数の割合(%) |
|-----------------|----------------|--------------|--------------|-------------|------------------------|
| 株式会社アルチザネットワークス | 東京都立川市曙町2-36-2 | 1,863        | -            | 1,863       | 1.94                   |
| 計               | -              | 1,863        | -            | 1,863       | 1.94                   |



(7) 【ストックオプション制度の内容】

当社はストックオプション制度を採用しております。当該制度は商法第280条ノ20及び第280条ノ21の規定に基づき、株主以外の者に対し特に有利な条件で新株予約権を発行することを、平成14年10月30日、平成15年10月30日、平成16年10月28日、平成17年10月27日の定時株主総会において、それぞれ特別決議されたものであります。

当該制度の内容は以下のとおりであります。

(平成14年10月30日定時株主総会決議)

|                  |                                                                                                                                                                                                      |
|------------------|------------------------------------------------------------------------------------------------------------------------------------------------------------------------------------------------------|
| 決議年月日            | 平成14年10月30日                                                                                                                                                                                          |
| 付与対象者の区分及び人数     | 従業員63名                                                                                                                                                                                               |
| 新株予約権の目的となる株式の種類 | 普通株式                                                                                                                                                                                                 |
| 株式の数             | 1,000株                                                                                                                                                                                               |
| 新株予約権の行使時の払込金額   | 102,905円(注)                                                                                                                                                                                          |
| 新株予約権の行使期間       | 平成16年11月1日から平成18年10月31日                                                                                                                                                                              |
| 新株予約権の行使の条件      | 新株予約権者は、新株予約権の行使時において、当社または当社の関係会社の取締役、監査役または従業員であることを要する。ただし、当社または当社の関係会社の取締役もしくは監査役が任期満了により退任した場合もしくは従業員が定年により退職した場合には、この限りではない。<br>新株予約権者の相続人による新株予約権の行使は認めない。<br>その他の新株予約権の行使の条件は、取締役会決議により決定する。 |
| 新株予約権の譲渡に関する事項   | 新株予約権の譲渡については、取締役会の承認を要する。                                                                                                                                                                           |

(注) 新株予約権 1 個当たりの行使時における払込金額は、当社が株式分割または株式併合を行う場合、次の算式により払込金額を調整し、調整の結果生じる 1 円未満の端数を切り上げる。

$$\text{調整後払込金額} = \text{調整前払込金額} \times \frac{1}{\text{分割・併合の比率}}$$

また、当社が他社と吸収合併もしくは新設合併を行い新株予約権が承継される場合、当社が他社と株式交換を行い完全親会社となる場合、または当社が新設分割もしくは吸収分割を行う場合、当社は払込金額を調整することができる。

(平成15年10月30日定時株主総会決議)

|                  |                                                                                                                                                                                                      |
|------------------|------------------------------------------------------------------------------------------------------------------------------------------------------------------------------------------------------|
| 決議年月日            | 平成15年10月30日                                                                                                                                                                                          |
| 付与対象者の区分及び人数     | 従業員57名                                                                                                                                                                                               |
| 新株予約権の目的となる株式の種類 | 普通株式                                                                                                                                                                                                 |
| 株式の数             | 1,000株                                                                                                                                                                                               |
| 新株予約権の行使時の払込金額   | 185,637円(注)                                                                                                                                                                                          |
| 新株予約権の行使期間       | 平成17年11月1日から平成19年10月31日                                                                                                                                                                              |
| 新株予約権の行使の条件      | 新株予約権者は、新株予約権の行使時において、当社または当社の関係会社の取締役、監査役または従業員であることを要する。ただし、当社または当社の関係会社の取締役もしくは監査役が任期満了により退任した場合もしくは従業員が定年により退職した場合には、この限りではない。<br>新株予約権者の相続人による新株予約権の行使は認めない。<br>その他の新株予約権の行使の条件は、取締役会決議により決定する。 |
| 新株予約権の譲渡に関する事項   | 新株予約権の譲渡については、取締役会の承認を要する。                                                                                                                                                                           |

(注) 新株予約権 1 個当たりの行使時における払込金額は、当社が株式分割または株式併合を行う場合、次の算式により払込金額を調整し、調整の結果生じる 1 円未満の端数を切り上げる。

$$\text{調整後払込金額} = \text{調整前払込金額} \times \frac{1}{\text{分割・併合の比率}}$$

また、当社が他社と吸収合併もしくは新設合併を行い新株予約権が承継される場合、当社が他社と株式交換を行い完全親会社となる場合、または当社が新設分割もしくは吸収分割を行う場合、当社は払込金額を調整することができる。

(平成16年10月28日定時株主総会決議)

|                  |                                                                                                                                                                                                      |
|------------------|------------------------------------------------------------------------------------------------------------------------------------------------------------------------------------------------------|
| 決議年月日            | 平成16年10月28日                                                                                                                                                                                          |
| 付与対象者の区分及び人数     | 従業員60名                                                                                                                                                                                               |
| 新株予約権の目的となる株式の種類 | 普通株式                                                                                                                                                                                                 |
| 株式の数             | 1,000株                                                                                                                                                                                               |
| 新株予約権の行使時の払込金額   | 109,696円(注)                                                                                                                                                                                          |
| 新株予約権の行使期間       | 平成18年11月1日から平成20年10月31日                                                                                                                                                                              |
| 新株予約権の行使の条件      | 新株予約権者は、新株予約権の行使時において、当社または当社の関係会社の取締役、監査役または従業員であることを要する。ただし、当社または当社の関係会社の取締役もしくは監査役が任期満了により退任した場合もしくは従業員が定年により退職した場合には、この限りではない。<br>新株予約権者の相続人による新株予約権の行使は認めない。<br>その他の新株予約権の行使の条件は、取締役会決議により決定する。 |
| 新株予約権の譲渡に関する事項   | 新株予約権の譲渡については、取締役会の承認を要する。                                                                                                                                                                           |

(注) 新株予約権1個当たりの行使時における払込金額は、当社が株式分割または株式併合を行う場合、次の算式により払込金額を調整し、調整の結果生じる1円未満の端数を切り上げる。

$$\text{調整後払込金額} = \text{調整前払込金額} \times \frac{1}{\text{分割・併合の比率}}$$

また、当社が他社と吸収合併もしくは新設合併を行い新株予約権が承継される場合、当社が他社と株式交換を行い完全親会社となる場合、または当社が新設分割もしくは吸収分割を行う場合、当社は払込金額を調整することができる。

(平成17年10月27日定時株主総会決議)

|                  |                                                                                                                                                                                                      |
|------------------|------------------------------------------------------------------------------------------------------------------------------------------------------------------------------------------------------|
| 決議年月日            | 平成17年10月27日                                                                                                                                                                                          |
| 付与対象者の区分及び人数     | 当社取締役及び従業員<br>なお、具体的な付与対象者は、今後開催される取締役会において決定する                                                                                                                                                      |
| 新株予約権の目的となる株式の種類 | 普通株式                                                                                                                                                                                                 |
| 株式の数             | 1,000株を上限とする。(注)1                                                                                                                                                                                    |
| 新株予約権の行使時の払込金額   | (注)2                                                                                                                                                                                                 |
| 新株予約権の行使期間       | 平成19年11月1日から平成21年10月31日                                                                                                                                                                              |
| 新株予約権の行使の条件      | 新株予約権者は、新株予約権の行使時において、当社または当社の関係会社の取締役、監査役または従業員であることを要する。ただし、当社または当社の関係会社の取締役もしくは監査役が任期満了により退任した場合もしくは従業員が定年により退職した場合には、この限りではない。<br>新株予約権者の相続人による新株予約権の行使は認めない。<br>その他の新株予約権の行使の条件は、取締役会決議により決定する。 |
| 新株予約権の譲渡に関する事項   | 新株予約権の譲渡については、取締役会の承認を要する。                                                                                                                                                                           |

(注)1. 当社が株式分割または株式併合を行う場合、次の算式により目的たる株式の数を調整する。ただし、かかる調整は、新株予約権のうち、当該時点で行使されていない目的たる株式の数についてのみ行い、調整の結果生じる1株未満の端数を切り捨てる。

調整後株式数 = 調整前株式数 × 分割・併合の比率

また、当社が他社と吸収合併もしくは新設合併を行い新株予約権が承継される場合、当社が他社と株式交換を行い完全親会社となる場合、または当社が新設分割もしくは吸収分割を行う場合、当社は目的たる株式数の調整をすることができる。

(注)2. 新株予約権1個当たりの行使時における払込金額は、新株予約権を発行する日の属する月の前月の各日(取引が成立しない日を除く。)における東京証券取引所の当社普通株式の終値の平均値(1円未満の端数は切り上げる。)または新株予約権を発行する日における終値(当日に取引がない場合には、それに先立つ直近日の終値とする。)のいずれか高い金額とする。

なお、当社が株式分割または株式併合を行う場合、次の算式により払込金額を調整し、調整の結果生じる1円未満の端数を切り上げる。

$$\text{調整後払込金額} = \text{調整前払込金額} \times \frac{1}{\text{分割・併合の比率}}$$

また、当社が他社と吸収合併もしくは新設合併を行い新株予約権が承継される場合、当社が他社と株式交換を行い完全親会社となる場合、または当社が新設分割もしくは吸収分割を行う場合、当社は払込金額を調整することができる。

## 2【自己株式の取得等の状況】

### (1)【定時総会決議又は取締役会決議による自己株式の買受け等の状況】

#### 【前決議期間における自己株式の取得等の状況】

該当事項はありません。

#### 【当定時株主総会における自己株式取得に係る決議状況】

該当事項はありません。

### (2)【資本減少、定款の定めによる利益による消却又は償還株式の消却に係る自己株式の買受け等の状況】

#### 【前決議期間における自己株式の買受け等の状況】

該当事項はありません。

#### 【当定時株主総会における自己株式取得に係る決議状況等】

該当事項はありません。

## 3【配当政策】

当社では、利益配分に関しましては、経営基盤の強化と今後の積極的な事業展開に備え、内部留保の充実に留意しつつ各期の経営成績を勘案した上で決定することを基本方針としております。

当事業年度の配当につきましては、通信業界の絶え間ない技術革新、競合他社との競争激化を鑑み、上記方針に基づき無配とさせていただくことを決定いたしました。内部留保資金につきましては、積極的に研究開発等を行い、事業基盤を更に磐石にするために有効投資してまいりたいと考えております。

## 4【株価の推移】

### (1)【最近5年間の事業年度別最高・最低株価】

| 回次    | 第11期      | 第12期                 | 第13期    | 第14期    | 第15期    |
|-------|-----------|----------------------|---------|---------|---------|
| 決算年月  | 平成13年7月   | 平成14年7月              | 平成15年7月 | 平成16年7月 | 平成17年7月 |
| 最高(円) | 2,290,000 | 3,750,000<br>586,000 | 86,000  | 270,000 | 213,000 |
| 最低(円) | 1,780,000 | 981,000<br>85,000    | 29,000  | 62,000  | 110,000 |

(注) 1. 最高・最低株価は、東京証券取引所マザーズ市場におけるものであります。

2. 印は、株式分割による権利落後の最高・最低株価を示しております。

なお、平成13年7月19日付をもって同取引所に株式を上場いたしましたので、それ以前の株価については該当事項はありません。

### (2)【最近6月間の月別最高・最低株価】

| 月別    | 平成17年2月 | 3月      | 4月      | 5月      | 6月      | 7月      |
|-------|---------|---------|---------|---------|---------|---------|
| 最高(円) | 154,000 | 144,000 | 137,000 | 129,000 | 144,000 | 130,000 |
| 最低(円) | 129,000 | 122,000 | 115,000 | 110,000 | 113,000 | 112,000 |

(注) 最高・最低株価は、東京証券取引所マザーズ市場におけるものであります。

5【役員の状況】

| 役名    | 職名                     | 氏名    | 生年月日         | 略歴                                                                                                                                                                                                                                                                                                                        | 所有株式数<br>(株) |
|-------|------------------------|-------|--------------|---------------------------------------------------------------------------------------------------------------------------------------------------------------------------------------------------------------------------------------------------------------------------------------------------------------------------|--------------|
| 取締役社長 | 代表取締役                  | 床次 隆志 | 昭和35年 8月24日生 | 昭和59年 4月 日本ラヂエーター(株)(現:カルソニックカンセイ(株))入社<br>昭和62年 8月 テケレック(株)(現:キャタプルトコミュニケーションズ(株))入社<br>平成 2年12月 当社設立 代表取締役社長(現任)                                                                                                                                                                                                        | 22,380       |
| 取締役   | 品質管理・<br>購買本部長         | 竹内 秀明 | 昭和34年11月15日生 | 昭和58年 4月 日本発条(株)入社<br>平成 2年12月 当社設立 取締役(現任)<br>平成17年 4月 当社品質管理・購買本部長(現任)                                                                                                                                                                                                                                                  | 4,900        |
| 取締役   | 営業本部長                  | 高橋 玄太 | 昭和44年 1月30日生 | 平成 5年 4月 CSKベンチャーキャピタル(株)入社<br>平成 9年 7月 当社入社 経営企画室長<br>平成10年10月 当社取締役(現任)<br>平成16年 9月 当社営業本部長(現任)                                                                                                                                                                                                                         | 1,082        |
| 取締役   | 開発本部長兼<br>情報システム<br>室長 | 嶋田 修一 | 昭和34年10月12日生 | 昭和58年 4月 (株)日本情報研究センター(現:(株)エヌジェーケー)入社<br>昭和63年10月 テケレック(株)(現:キャタプルトコミュニケーションズ(株))入社<br>平成元年10月 日本電気通信システム(株)入社<br>平成 2年12月 当社設立 取締役<br>平成 8年12月 当社取締役辞任<br>平成15年10月 当社取締役(現任)<br>平成17年 4月 当社開発本部長兼情報システム室長(現任)                                                                                                           | 4,600        |
| 常勤監査役 |                        | 関 與市  | 昭和15年 9月 5日生 | 昭和48年 7月 沖電気工業(株)入社<br>昭和57年11月 同社情報処理事業部総合技術部ファームウェア技術部部长<br>平成元年 6月 (株)沖フジリックシステム<br>開発代表取締役社長<br>平成 8年 6月 (株)沖ファームウェア・システムズ<br>代表取締役社長<br>平成11年 4月 (株)沖情報システムズ理事<br>平成12年 6月 当社常勤監査役(現任)                                                                                                                               | 50           |
| 監査役   |                        | 國吉 良治 | 昭和 8年 1月 3日生 | 昭和32年 4月 ジャパンライン株式会社入社<br>昭和43年 5月 John Swire & Sons, Limited入社<br>昭和56年 1月 同社取締役<br>昭和60年 4月 スワイヤ・トランステック<br>株式会社設立 代表取締役社長<br>昭和62年 1月 John Swire & Sons, Limited専務<br>取締役<br>平成 2年 1月 株式会社オーシャンルーツ(現株<br>式会社ウェザーニューズ)取締役<br>平成 7年 4月 トランステック株式会社<br>設立 代表取締役社長<br>平成14年10月 株式会社インフォーエス顧問(現<br>任)<br>平成14年10月 当社監査役(現任) | -            |

| 役名  | 職名 | 氏名    | 生年月日        | 略歴                                                                                                                                                                                                                                   | 所有株式数<br>(株) |
|-----|----|-------|-------------|--------------------------------------------------------------------------------------------------------------------------------------------------------------------------------------------------------------------------------------|--------------|
| 監査役 |    | 金子 義正 | 昭和19年8月27日生 | 昭和43年4月 日本電信電話公社(現 日本電信電話株式会社)入社<br>昭和60年2月 同社武蔵野電気通信研究所 実装研究室長<br>平成3年2月 同社交換システム研究所 主席研究員<br>平成6年7月 エヌ・ティ・ティアドバンステクノロジー株式会社入社<br>同社応用システム事業部長<br>平成7年7月 同社CADシステム事業部長<br>平成16年6月 アットデザインリンクス株式会社 代表取締役社長(現任)<br>平成17年10月 当社監査役(現任) | -            |
| 計   |    |       |             |                                                                                                                                                                                                                                      | 33,012       |

(注) 監査役関 與市、國吉良治、金子義正は、株式会社の監査等に関する商法の特例に関する法律第18条第1項に定める社外監査役であります。

## 6【コーポレート・ガバナンスの状況】

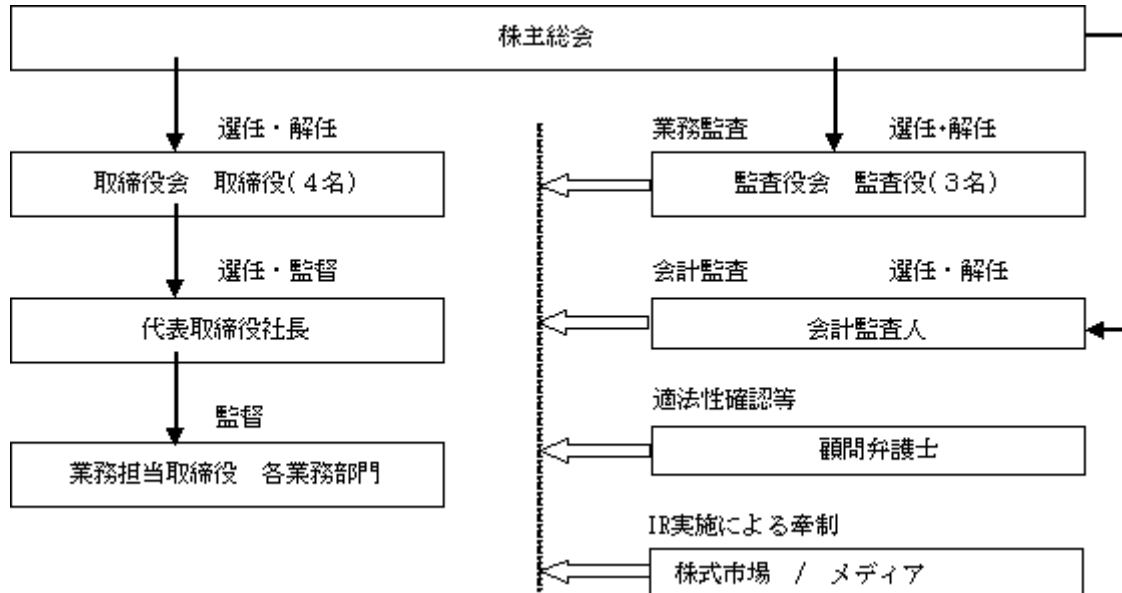
### (1)コーポレート・ガバナンスに関する基本的な考え方

当社は、コーポレート・ガバナンスを経営上の重要課題と認識しており、その施策の一環として、東証マザーズ上場以来、株主・投資家への情報開示を重視してまいりました。今後とも、迅速な情報開示を行う一方で、透明性の高い健全なコーポレート・ガバナンス体制の構築に向け、鋭意改善努力を行ってまいります。

### (2)コーポレート・ガバナンスに関する施策の実施状況

会社の経営上の意思決定・執行及び監督に係る経営管理組織その他コーポレート・ガバナンス体制の状況

- ・取締役会は、取締役4名によって構成されており、少人数かつ効率的な体制を整備しております。なお、当社において、社外取締役は選任しておりません。
- ・定例取締役会は、月1回の頻度で開催しており、経営施策の報告、検証、中長期的な経営戦略の策定を定期的に行っております。また、必要に応じて、臨時取締役会を開催しております。あわせて、意思決定のスピード向上と経営施策遂行における透明性確保の観点から、週1回の頻度で、取締役、監査役及び本部長、マネジャー等の幹部社員が出席する経営会議を開催しております。
- ・四半期毎の業績開示を迅速に行うとともに、証券アナリスト等を対象とした決算説明会、会社説明会を年4回開催し、積極的なIR情報の開示に努めております。
- ・当社は、監査役制度を採用しており、監査役は3名により構成され、全員が社外監査役であり、うち1名は、常勤で、2名は非常勤であります。なお、社外監査役3名と会社との間に特別の利害関係はありません。また、監査役による監査の方針、監査計画、監査の方法、監査業務の分担及び監査費用の予算等については、監査の開始にあたり、監査役会において協議の上、決議をもって策定しております。毎月開催される当社の取締役会には常勤監査役及び非常勤監査役が出席し、必要に応じてその他の重要な会議へも出席しております。
- ・当社は、会社の業務及び財産の実態を監査し、経営の合理化・効率化の推進等会社の経営管理に資することを目的として内部監査を実施し、業務改善提案を適宜行うことで内部統制の整備に努めております。内部監査の際には、必要に応じ監査役との会合を持ち緊密な連帯体制を築いております。
- ・当社は、重要な法務的課題及びコンプライアンスに係る事案について、顧問弁護士に相談を実施し、必要な検討を行い、コンプライアンスの確保を図っております。
- ・当社のコーポレート・ガバナンスの体制の概要は以下のとおりであります。





#### 会計監査の状況

会計監査人は、当社が行う四半期決算についてはレビュー手続、中間及び期末決算については監査手続を実施しており、当社のコーポレート・ガバナンスに大きな役割を果たしております。なお、当社の会計監査人である監査法人及びその業務執行社員と当社の間には特別な利害関係はありません。当事業年度において業務を執行した公認会計士の氏名は次のとおりです。なお、その指示により公認会計士2名、会計士補4名が会計監査業務を補助しております。

| 業務を執行した公認会計士 | 所属する監査法人 |
|--------------|----------|
| 水上 亮比呂       | 監査法人トーマツ |
| 三富 康史        | 監査法人トーマツ |

#### 役員報酬の内容

当事業年度における当社の取締役及び監査役に対する役員報酬は以下のとおりであります。

|            |          |                  |
|------------|----------|------------------|
| 取締役を支払った報酬 | 50,045千円 | (社内取締役 50,045千円) |
| 監査役を支払った報酬 | 13,824千円 | (社外監査役 13,824千円) |
| 計          | 63,869千円 |                  |

#### 監査報酬の内容

当事業年度における当社と監査法人トーマツが締結した報酬額は以下のとおりであります。

|                           |          |
|---------------------------|----------|
| 公認会計士法第2条第1項に規定する業務に基づく報酬 | 11,000千円 |
| 計                         | 11,000千円 |

- (3) 会社と会社の社外取締役及び社外監査役との人的関係、資本的关系又は取引関係その他利害関係の概要
- ・当社では、社外取締役を選任しておりません。
  - ・監査役3名は、社外監査役で、当社の経営意思決定に対して、適時、適切なアドバイスを受けております。なお、当社と社外監査役3名との間に、人的、資本的又は取引その他利害関係はありません。
- (4) 会社のコーポレート・ガバナンスの充実に向けた取り組みの最近1年間における実施状況
- ・経営方針その他重要事項を決定する取締役会を定例会1回の頻度で、緊急時は必要に応じて開催しております。
  - ・概ね、週1回の頻度で、取締役、監査役及び本部長、マネージャー等の幹部社員が出席する経営会議を開催し、経営環境の分析、予算進捗状況の情報共有化、コンプライアンス上の問題などを確認し、経営判断に反映しております。
  - ・業務執行を担当する取締役のみならず、監査役も高い頻度で経営上の重要な会議に出席することにより、コーポレート・ガバナンスの強化を図っております。
  - ・迅速な四半期毎の業績開示と同時に、決算説明会、会社説明会を年4回開催し、積極的な情報開示に努めており、コーポレート・ガバナンス確保に寄与があると考えております。

## 第5【経理の状況】

### 1．財務諸表の作成方法について

当社の財務諸表は、「財務諸表等の用語、様式及び作成方法に関する規則」(昭和38年大蔵省令第59号。以下「財務諸表等規則」という。)に基づいて作成しております。

ただし、「財務諸表等の用語、様式及び作成方法に関する規則等の一部を改正する内閣府令」(平成16年1月30日内閣府令第5号)附則第2項のただし書きにより、改正前の財務諸表等規則に基づいて作成しております。

### 2．監査証明について

当社は、証券取引法第193条の2の規定に基づき、第14期(平成15年8月1日から平成16年7月31日まで)及び第15期(平成16年8月1日から平成17年7月31日まで)の財務諸表について、監査法人トーマツにより監査を受けております。

### 3．連結財務諸表について

当社は子会社がありませんので、連結財務諸表を作成していません。

【財務諸表等】

(1) 【財務諸表】

【貸借対照表】

| 区分        | 注記<br>番号 | 第14期<br>(平成16年7月31日) |            | 第15期<br>(平成17年7月31日) |            |     |
|-----------|----------|----------------------|------------|----------------------|------------|-----|
|           |          | 金額(千円)               | 構成比<br>(%) | 金額(千円)               | 構成比<br>(%) |     |
| (資産の部)    |          |                      |            |                      |            |     |
| 流動資産      |          |                      |            |                      |            |     |
| 1. 現金及び預金 |          | 3,685,335            |            | 3,022,823            |            |     |
| 2. 受取手形   | 3        | -                    |            | 1,608                |            |     |
| 3. 売掛金    |          | 263,560              |            | 416,554              |            |     |
| 4. 製品及び商品 |          | 139,131              |            | 222,374              |            |     |
| 5. 原材料    |          | 81,770               |            | 76,800               |            |     |
| 6. 仕掛品    |          | 53,935               |            | 46,187               |            |     |
| 7. 貯蔵品    |          | 1,024                |            | 897                  |            |     |
| 8. 前払費用   |          | 5,579                |            | 5,368                |            |     |
| 9. 繰延税金資産 |          | 37,957               |            | 94,262               |            |     |
| 10. その他   |          | 829                  |            | 7,058                |            |     |
| 流動資産合計    |          | 4,269,124            | 92.2       | 3,893,934            | 86.2       |     |
| 固定資産      |          |                      |            |                      |            |     |
| (1)有形固定資産 |          |                      |            |                      |            |     |
| 1. 建物     |          | 19,564               |            | 19,564               |            |     |
| 減価償却累計額   |          | 9,634                | 9,929      | 11,114               | 8,449      |     |
| 2. 車両運搬具  |          | 2,906                |            | -                    |            |     |
| 減価償却累計額   |          | 2,761                | 145        | -                    | -          |     |
| 3. 工具器具備品 |          | 477,369              |            | 494,230              |            |     |
| 減価償却累計額   |          | 335,374              | 141,994    | 389,808              | 104,421    |     |
| 有形固定資産合計  |          |                      | 152,069    |                      | 112,871    | 2.5 |
| (2)無形固定資産 |          |                      |            |                      |            |     |
| 1. ソフトウェア |          |                      | 40,013     |                      | 22,058     |     |
| 2. 電話加入権  |          |                      | 1,069      |                      | 1,069      |     |
| 無形固定資産合計  |          |                      | 41,082     |                      | 23,127     | 0.5 |

| 区分                                    | 注記<br>番号 | 第14期<br>(平成16年7月31日) |            | 第15期<br>(平成17年7月31日) |            |
|---------------------------------------|----------|----------------------|------------|----------------------|------------|
|                                       |          | 金額(千円)               | 構成比<br>(%) | 金額(千円)               | 構成比<br>(%) |
| (3) 投資その他の資産                          |          |                      |            |                      |            |
| 1. 投資有価証券                             |          | -                    |            | 112,470              |            |
| 2. 出資金                                |          | 10                   |            | 10                   |            |
| 3. 破産債権・再生債<br>権・更生債権その他<br>これらに準ずる債権 |          | 4,822                |            | -                    |            |
| 4. 長期前払費用                             |          | 5,101                |            | 4,776                |            |
| 5. 繰延税金資産                             |          | 116,097              |            | 122,562              |            |
| 6. 長期性預金                              |          | -                    |            | 200,000              |            |
| 7. 敷金保証金                              |          | 38,849               |            | 38,642               |            |
| 8. その他                                |          | 9,090                |            | 9,443                |            |
| 貸倒引当金                                 |          | 4,822                |            | -                    |            |
| 投資その他の資産合計                            |          | 169,149              | 3.6        | 487,905              | 10.8       |
| 固定資産合計                                |          | 362,301              | 7.8        | 623,904              | 13.8       |
| 資産合計                                  |          | 4,631,426            | 100.0      | 4,517,839            | 100.0      |
| (負債の部)                                |          |                      |            |                      |            |
| 流動負債                                  |          |                      |            |                      |            |
| 1. 買掛金                                |          | 88,485               |            | 66,450               |            |
| 2. 短期借入金                              |          | 52,000               |            | -                    |            |
| 3. 一年以内返済予定の長<br>期借入金                 |          | 4,000                |            | 4,000                |            |
| 4. 未払金                                |          | 26,568               |            | 13,587               |            |
| 5. 未払費用                               |          | 34,943               |            | 33,270               |            |
| 6. 未払法人税等                             |          | 77,180               |            | 31,948               |            |
| 7. 未払消費税等                             |          | 10,796               |            | -                    |            |
| 8. 預り金                                |          | 2,302                |            | 2,295                |            |
| 9. 賞与引当金                              |          | 21,127               |            | 21,030               |            |
| 流動負債合計                                |          | 317,403              | 6.9        | 172,581              | 3.8        |
| 固定負債                                  |          |                      |            |                      |            |
| 1. 長期借入金                              |          | 11,000               |            | 7,000                |            |
| 固定負債合計                                |          | 11,000               | 0.2        | 7,000                | 0.2        |
| 負債合計                                  |          | 328,403              | 7.1        | 179,581              | 4.0        |

| 区分               | 注記<br>番号 | 第14期<br>(平成16年7月31日) |           |            | 第15期<br>(平成17年7月31日) |           |            |
|------------------|----------|----------------------|-----------|------------|----------------------|-----------|------------|
|                  |          | 金額(千円)               |           | 構成比<br>(%) | 金額(千円)               |           | 構成比<br>(%) |
| (資本の部)           |          |                      |           |            |                      |           |            |
| 資本金              | 1        |                      | 1,359,350 | 29.4       |                      | 1,359,350 | 30.1       |
| 資本剰余金            |          |                      |           |            |                      |           |            |
| 1. 資本準備金         |          | 1,497,450            |           |            | 1,497,450            |           |            |
| 2. その他資本剰余金      |          |                      |           |            |                      |           |            |
| (1) 自己株式処分差益     |          | -                    |           |            | 3,097                |           |            |
| 資本剰余金合計          |          |                      | 1,497,450 | 32.3       |                      | 1,500,547 | 33.2       |
| 利益剰余金            |          |                      |           |            |                      |           |            |
| 1. 当期末処分利益       |          | 1,546,507            |           |            | 1,574,208            |           |            |
| 利益剰余金合計          |          |                      | 1,546,507 | 33.4       |                      | 1,574,208 | 34.8       |
| その他有価証券評価<br>差額金 |          |                      | -         | -          |                      | 1,257     | 0.0        |
| 自己株式             | 2        |                      | 100,284   | 2.2        |                      | 97,105    | 2.1        |
| 資本合計             |          |                      | 4,303,022 | 92.9       |                      | 4,338,258 | 96.0       |
| 負債資本合計           |          |                      | 4,631,426 | 100.0      |                      | 4,517,839 | 100.0      |

【損益計算書】

| 区分              | 注記<br>番号 | 第14期<br>(自 平成15年8月1日<br>至 平成16年7月31日) |           |            | 第15期<br>(自 平成16年8月1日<br>至 平成17年7月31日) |           |            |
|-----------------|----------|---------------------------------------|-----------|------------|---------------------------------------|-----------|------------|
|                 |          | 金額(千円)                                |           | 百分比<br>(%) | 金額(千円)                                |           | 百分比<br>(%) |
| 売上高             |          |                                       | 1,726,759 | 100.0      |                                       | 1,471,773 | 100.0      |
| 売上原価            |          |                                       |           |            |                                       |           |            |
| 1. 製品及び商品期首たな卸高 |          | 186,352                               |           |            | 139,131                               |           |            |
| 2. 当期製品製造原価     |          | 571,334                               |           |            | 647,535                               |           |            |
| 3. 当期商品仕入高      |          | 137,325                               |           |            | 94,367                                |           |            |
| 合計              |          | 895,012                               |           |            | 881,034                               |           |            |
| 4. 他勘定振替高       | 1        | 1,607                                 |           |            | 2,712                                 |           |            |
| 5. 製品及び商品期末たな卸高 |          | 139,131                               |           |            | 222,374                               |           |            |
| 6. その他売上原価      |          | -                                     | 754,273   | 43.7       | 44,071                                | 700,018   | 47.6       |
| 売上総利益           |          |                                       | 972,486   | 56.3       |                                       | 771,754   | 52.4       |
| 販売費及び一般管理費      | 2<br>3   |                                       | 814,063   | 47.1       |                                       | 735,520   | 49.9       |
| 営業利益            |          |                                       | 158,422   | 9.2        |                                       | 36,233    | 2.5        |
| 営業外収益           |          |                                       |           |            |                                       |           |            |
| 1. 受取利息及び配当金    |          | 35                                    |           |            | 263                                   |           |            |
| 2. 雑収入          |          | 1,050                                 | 1,085     | 0.1        | 844                                   | 1,108     | 0.0        |
| 営業外費用           |          |                                       |           |            |                                       |           |            |
| 1. 支払利息         |          | 825                                   |           |            | 272                                   |           |            |
| 2. 雑損失          |          | 174                                   | 1,000     | 0.1        | 1,087                                 | 1,360     | 0.1        |
| 経常利益            |          |                                       | 158,508   | 9.2        |                                       | 35,981    | 2.4        |
| 特別利益            |          |                                       |           |            |                                       |           |            |
| 1. 貸倒引当金戻入益     |          | 743                                   | 743       | 0.1        | 3,054                                 | 3,054     | 0.2        |
| 特別損失            |          |                                       |           |            |                                       |           |            |
| 1. 固定資産除却損      | 4        | 1,085                                 | 1,085     | 0.1        | 283                                   | 283       | 0.0        |
| 税引前当期純利益        |          |                                       | 158,166   | 9.2        |                                       | 38,753    | 2.6        |
| 法人税、住民税及び事業税    |          | 105,000                               |           |            | 74,685                                |           |            |
| 法人税等調整額         |          | 45,830                                | 59,169    | 3.5        | 63,633                                | 11,051    | 0.7        |
| 当期純利益           |          |                                       | 98,997    | 5.7        |                                       | 27,701    | 1.9        |
| 前期繰越利益          |          |                                       | 1,447,510 |            |                                       | 1,546,507 |            |
| 当期未処分利益         |          |                                       | 1,546,507 |            |                                       | 1,574,208 |            |

製造原価明細書

| 区分        | 注記<br>番号 | 第14期<br>(自 平成15年 8月 1日<br>至 平成16年 7月31日) |            | 第15期<br>(自 平成16年 8月 1日<br>至 平成17年 7月31日) |            |
|-----------|----------|------------------------------------------|------------|------------------------------------------|------------|
|           |          | 金額(千円)                                   | 構成比<br>(%) | 金額(千円)                                   | 構成比<br>(%) |
| 材料費       | 2        | 145,075                                  | 15.9       | 182,222                                  | 19.1       |
| 労務費       |          | 260,839                                  | 28.5       | 258,453                                  | 27.0       |
| 経費        |          | 507,949                                  | 55.6       | 515,680                                  | 53.9       |
| 当期総製造費用   |          | 913,864                                  | 100.0      | 956,356                                  | 100.0      |
| 期首仕掛品たな卸高 |          | 58,299                                   |            | 53,935                                   |            |
| 合計        |          | 972,164                                  |            | 1,010,292                                |            |
| 期末仕掛品たな卸高 |          | 53,935                                   |            | 46,187                                   |            |
| 他勘定振替高    | 3        | 346,894                                  |            | 316,569                                  |            |
| 当期製品製造原価  |          | 571,334                                  |            | 647,535                                  |            |

(脚注)

| 第14期<br>(自 平成15年 8月 1日<br>至 平成16年 7月31日)                                  | 第15期<br>(自 平成16年 8月 1日<br>至 平成17年 7月31日)                                  |
|---------------------------------------------------------------------------|---------------------------------------------------------------------------|
| 1. 原価計算の方法<br>個別原価計算を採用しております。                                            | 1. 原価計算の方法<br>同左                                                          |
| 2. 経費のうち主な内訳は次のとおりであります。<br>外注費 349,752千円<br>減価償却費 80,182<br>地代・家賃 35,644 | 2. 経費のうち主な内訳は次のとおりであります。<br>外注費 359,260千円<br>減価償却費 57,804<br>地代・家賃 34,617 |
| 3. 他勘定振替高の内訳は次のとおりであります。<br>研究開発費 333,889千円<br>ソフトウェア 13,004              | 3. 他勘定振替高の内訳は次のとおりであります。<br>研究開発費 316,569千円                               |

【キャッシュ・フロー計算書】

|                      |          | 第14期<br>(自 平成15年8月1日<br>至 平成16年7月31日) | 第15期<br>(自 平成16年8月1日<br>至 平成17年7月31日) |
|----------------------|----------|---------------------------------------|---------------------------------------|
| 区分                   | 注記<br>番号 | 金額(千円)                                | 金額(千円)                                |
| 営業活動によるキャッシュ・フロー     |          |                                       |                                       |
| 税引前当期純利益             |          | 158,166                               | 38,753                                |
| 減価償却費                |          | 97,673                                | 85,550                                |
| 貸倒引当金の減少額            |          | 743                                   | 3,054                                 |
| 賞与引当金の増加・減少<br>( )額  |          | 798                                   | 97                                    |
| 受取利息及び受取配当金          |          | 35                                    | 263                                   |
| 支払利息                 |          | 825                                   | 272                                   |
| 固定資産除却損              |          | 1,085                                 | 283                                   |
| 売上債権の増加( )・<br>減少額   |          | 74,573                                | 154,602                               |
| たな卸資産の増加<br>( )・減少額  |          | 9,607                                 | 69,592                                |
| 仕入債務の減少額             |          | 7,729                                 | 22,035                                |
| 未払消費税等の増加・減<br>少( )額 |          | 29,813                                | 10,796                                |
| その他                  |          | 35,117                                | 6,578                                 |
| 小計                   |          | 399,152                               | 142,160                               |
| 利息及び配当金の受取額          |          | 35                                    | 136                                   |
| 利息の支払額               |          | 825                                   | 183                                   |
| 法人税等の支払額             |          | 4,343                                 | 128,732                               |
| 営業活動によるキャッシュ・<br>フロー |          | 394,018                               | 270,939                               |



|                     |          | 第14期<br>(自 平成15年 8月 1日<br>至 平成16年 7月31日) | 第15期<br>(自 平成16年 8月 1日<br>至 平成17年 7月31日) |
|---------------------|----------|------------------------------------------|------------------------------------------|
| 区分                  | 注記<br>番号 | 金額 (千円)                                  | 金額 (千円)                                  |
| 投資活動によるキャッシュ・フロー    |          |                                          |                                          |
| 有形固定資産の取得による支出      |          | 32,229                                   | 23,271                                   |
| 無形固定資産の取得による支出      |          | 17,866                                   | 5,144                                    |
| 投資有価証券の取得による支出      |          | -                                        | 110,350                                  |
| 長期性預金の預入による支出       |          | -                                        | 200,000                                  |
| その他                 |          | 10,056                                   | 3,084                                    |
| 投資活動によるキャッシュ・フロー    |          | 60,151                                   | 341,850                                  |
| 財務活動によるキャッシュ・フロー    |          |                                          |                                          |
| 短期借入金の純減少額          |          | -                                        | 52,000                                   |
| 長期借入金の返済による支出       |          | -                                        | 4,000                                    |
| 自己株式処分による収入         |          | -                                        | 6,277                                    |
| 財務活動によるキャッシュ・フロー    |          | -                                        | 49,722                                   |
| 現金及び現金同等物に係る換算差額    |          | 0                                        | 0                                        |
| 現金及び現金同等物の増加・減少( )額 |          | 333,865                                  | 662,512                                  |
| 現金及び現金同等物の期首残高      |          | 3,351,469                                | 3,685,335                                |
| 現金及び現金同等物の期末残高      |          | 3,685,335                                | 3,022,823                                |
|                     |          |                                          |                                          |

【利益処分計算書】

|         |          | 第14期<br>株主総会承認日<br>(平成16年10月28日) |           | 第15期<br>株主総会承認日<br>(平成17年10月27日) |           |
|---------|----------|----------------------------------|-----------|----------------------------------|-----------|
| 区分      | 注記<br>番号 | 金額(千円)                           |           | 金額(千円)                           |           |
| 当期末処分利益 |          |                                  | 1,546,507 |                                  | 1,574,208 |
| 次期繰越利益  |          |                                  | 1,546,507 |                                  | 1,574,208 |
|         |          |                                  |           |                                  |           |

重要な会計方針

| 項目                       | 第14期<br>(自 平成15年 8月1日<br>至 平成16年 7月31日)                                                                                                                                                                                                                                                                                                                                                                                                                | 第15期<br>(自 平成16年 8月1日<br>至 平成17年 7月31日)                                                    |       |       |    |        |      |                                                                                                                                                                                                                                                                                                        |    |       |        |      |
|--------------------------|--------------------------------------------------------------------------------------------------------------------------------------------------------------------------------------------------------------------------------------------------------------------------------------------------------------------------------------------------------------------------------------------------------------------------------------------------------|--------------------------------------------------------------------------------------------|-------|-------|----|--------|------|--------------------------------------------------------------------------------------------------------------------------------------------------------------------------------------------------------------------------------------------------------------------------------------------------------|----|-------|--------|------|
| 1. 有価証券の評価基準及び評価方法       |                                                                                                                                                                                                                                                                                                                                                                                                                                                        | <p>その他有価証券<br/>時価のないもの<br/>移動平均法による原価法を採用しております。</p>                                       |       |       |    |        |      |                                                                                                                                                                                                                                                                                                        |    |       |        |      |
| 2. たな卸資産の評価基準及び評価方法      | <p>(1) 製品及び商品<br/>移動平均法による原価法を採用しております。</p> <p>(2) 仕掛品<br/>個別法による原価法を採用しております。</p> <p>(3) 原材料<br/>主要原材料については移動平均法による原価法、補助原材料については最終仕入原価法を採用しております。</p> <p>(4) 貯蔵品<br/>最終仕入原価法を採用しております。</p>                                                                                                                                                                                                                                                           | <p>(1) 製品及び商品<br/>同左</p> <p>(2) 仕掛品<br/>同左</p> <p>(3) 原材料<br/>同左</p> <p>(4) 貯蔵品<br/>同左</p> |       |       |    |        |      |                                                                                                                                                                                                                                                                                                        |    |       |        |      |
| 3. 固定資産の減価償却の方法          | <p>(1) 有形固定資産<br/>定率法を採用しております。<br/>なお、主な耐用年数は以下のとおりであります。</p> <table border="0" data-bbox="502 1041 798 1142"> <tr> <td>建物</td> <td>8～15年</td> </tr> <tr> <td>車両運搬具</td> <td>6年</td> </tr> <tr> <td>工具器具備品</td> <td>4～6年</td> </tr> </table> <p>(2) 無形固定資産<br/>自社利用のソフトウェア<br/>社内における見込利用可能期間(5年)に基づく定額法を採用しております。<br/>市場販売目的のソフトウェア<br/>見込販売数量に基づく償却額と見込有効期間(3年)の残存期間に基づく均等配分額のいずれか大きい額を計上する方法によっております。</p> <p>(3) 長期前払費用<br/>期限内において均等償却しております。</p> | 建物                                                                                         | 8～15年 | 車両運搬具 | 6年 | 工具器具備品 | 4～6年 | <p>(1) 有形固定資産<br/>定率法を採用しております。<br/>なお、主な耐用年数は以下のとおりであります。</p> <table border="0" data-bbox="997 1041 1292 1142"> <tr> <td>建物</td> <td>8～15年</td> </tr> <tr> <td>工具器具備品</td> <td>4～6年</td> </tr> </table> <p>(2) 無形固定資産<br/>自社利用のソフトウェア<br/>同左</p> <p>市場販売目的のソフトウェア<br/>同左</p> <p>(3) 長期前払費用<br/>同左</p> | 建物 | 8～15年 | 工具器具備品 | 4～6年 |
| 建物                       | 8～15年                                                                                                                                                                                                                                                                                                                                                                                                                                                  |                                                                                            |       |       |    |        |      |                                                                                                                                                                                                                                                                                                        |    |       |        |      |
| 車両運搬具                    | 6年                                                                                                                                                                                                                                                                                                                                                                                                                                                     |                                                                                            |       |       |    |        |      |                                                                                                                                                                                                                                                                                                        |    |       |        |      |
| 工具器具備品                   | 4～6年                                                                                                                                                                                                                                                                                                                                                                                                                                                   |                                                                                            |       |       |    |        |      |                                                                                                                                                                                                                                                                                                        |    |       |        |      |
| 建物                       | 8～15年                                                                                                                                                                                                                                                                                                                                                                                                                                                  |                                                                                            |       |       |    |        |      |                                                                                                                                                                                                                                                                                                        |    |       |        |      |
| 工具器具備品                   | 4～6年                                                                                                                                                                                                                                                                                                                                                                                                                                                   |                                                                                            |       |       |    |        |      |                                                                                                                                                                                                                                                                                                        |    |       |        |      |
| 4. 外貨建の資産及び負債の本邦通貨への換算基準 | <p>外貨建金銭債権債務は、期末日の直物為替相場により円貨に換算し、換算差額は損益として処理しております。</p>                                                                                                                                                                                                                                                                                                                                                                                              | <p>同左</p>                                                                                  |       |       |    |        |      |                                                                                                                                                                                                                                                                                                        |    |       |        |      |

| 項目                         | 第14期<br>(自 平成15年 8月 1日<br>至 平成16年 7月31日)                                                                                                                           | 第15期<br>(自 平成16年 8月 1日<br>至 平成17年 7月31日)        |
|----------------------------|--------------------------------------------------------------------------------------------------------------------------------------------------------------------|-------------------------------------------------|
| 5. 引当金の計上基準                | <p>(1) 貸倒引当金<br/>売掛債権等の貸倒損失に備えるため、一般債権については貸倒実績率により、貸倒懸念債権等特定の債権については個別に回収可能性を勘案し、回収不能見込額を計上しております。</p> <p>(2) 賞与引当金<br/>従業員の賞与の支給に備えるため、支給見込額の当期負担額を計上しております。</p> | <p>(1) 貸倒引当金<br/>同左</p> <p>(2) 賞与引当金<br/>同左</p> |
| 6. リース取引の処理方法              | リース物件の所有権が借主に移転すると認められるもの以外のファイナンス・リース取引については、通常の賃貸借取引に係る方法に準じた会計処理によっております。                                                                                       | 同左                                              |
| 7. キャッシュ・フロー計算書における資金の範囲   | 手許現金、随時引き出し可能な預金及び容易に換金可能であり、かつ、価値の変動について僅少なリスクしか負わない取得日から3ヶ月以内に償還期限の到来する短期投資からなっております。                                                                            | 同左                                              |
| 8. その他財務諸表作成のための基本となる重要な事項 | 消費税等の会計処理<br>消費税及び地方消費税の会計処理は、税抜方式によっております。                                                                                                                        | 消費税等の会計処理<br>同左                                 |

## 表示方法の変更

| 第14期<br>(自 平成15年 8月 1日<br>至 平成16年 7月31日) | 第15期<br>(自 平成16年 8月 1日<br>至 平成17年 7月31日)                                            |
|------------------------------------------|-------------------------------------------------------------------------------------|
|                                          | 前事業年度までは商品仕入高で掲記していた其他売上原価(前事業年度 35,849千円)は、重要性が増したため、「其他売上原価」として独立掲記することに変更いたしました。 |

## 追加情報

| 第14期<br>(自 平成15年 8月 1日<br>至 平成16年 7月31日) | 第15期<br>(自 平成16年 8月 1日<br>至 平成17年 7月31日)                                                                                                                                                                                                                                                                                       |
|------------------------------------------|--------------------------------------------------------------------------------------------------------------------------------------------------------------------------------------------------------------------------------------------------------------------------------------------------------------------------------|
|                                          | <p>(外形標準課税制度の導入に伴う事項)</p> <p>「地方税法等の一部を改正する法律」(平成15年法律第9号)が平成15年3月31日に公布され、平成16年4月1日以後に開始する事業年度より外形標準課税制度が導入されたことに伴い、当事業年度から「法人事業税における外形標準課税部分の損益計算書上の表示についての実務上の取扱い」(平成16年2月13日企業会計基準委員会 実務対応報告第12号)に従い法人事業税の付加価値割及び資本割については、販売費及び一般管理費に計上しております。</p> <p>この結果、販売費及び一般管理費が8,815千円増加し、営業利益、経常利益及び税引前当期純利益は、8,815千円減少しております。</p> |

## 注記事項

(貸借対照表関係)

| 第14期<br>(平成16年 7月31日)                                                                                                                                                                                                                                                                                                                                                                                                | 第15期<br>(平成17年 7月31日) |          |          |         |      |         |      |         |                                                                                                                                                                                                                                                                                                                 |       |      |          |         |      |         |
|----------------------------------------------------------------------------------------------------------------------------------------------------------------------------------------------------------------------------------------------------------------------------------------------------------------------------------------------------------------------------------------------------------------------|-----------------------|----------|----------|---------|------|---------|------|---------|-----------------------------------------------------------------------------------------------------------------------------------------------------------------------------------------------------------------------------------------------------------------------------------------------------------------|-------|------|----------|---------|------|---------|
| <p>1 授権株式数及び発行済株式総数</p> <table border="0"> <tr> <td>授権株式数</td> <td>普通株式</td> <td>380,000株</td> </tr> <tr> <td>発行済株式総数</td> <td>普通株式</td> <td>95,620株</td> </tr> </table> <p>2 自己株式<br/>当社が保有する自己株式の数は、普通株式1,924株であります。</p> <p>3 期末日満期手形<br/>期末日満期手形の会計処理については、当期の末日は金融機関の休日でしたが、満期日に決済が行われたものとして処理しております。期末日満期手形の金額は次のとおりであります。</p> <table border="0"> <tr> <td>受取手形</td> <td>7,244千円</td> </tr> </table> <p>4 .</p> | 授権株式数                 | 普通株式     | 380,000株 | 発行済株式総数 | 普通株式 | 95,620株 | 受取手形 | 7,244千円 | <p>1 授権株式数及び発行済株式総数</p> <table border="0"> <tr> <td>授権株式数</td> <td>普通株式</td> <td>380,000株</td> </tr> <tr> <td>発行済株式総数</td> <td>普通株式</td> <td>95,620株</td> </tr> </table> <p>2 自己株式<br/>当社が保有する自己株式の数は、普通株式1,863株であります。</p> <p>3</p> <p>4 . 配当制限<br/>商法施行規則第124条第3号に規定する資産に時価を付したことにより増加した純資産額は1,257千円であります。</p> | 授権株式数 | 普通株式 | 380,000株 | 発行済株式総数 | 普通株式 | 95,620株 |
| 授権株式数                                                                                                                                                                                                                                                                                                                                                                                                                | 普通株式                  | 380,000株 |          |         |      |         |      |         |                                                                                                                                                                                                                                                                                                                 |       |      |          |         |      |         |
| 発行済株式総数                                                                                                                                                                                                                                                                                                                                                                                                              | 普通株式                  | 95,620株  |          |         |      |         |      |         |                                                                                                                                                                                                                                                                                                                 |       |      |          |         |      |         |
| 受取手形                                                                                                                                                                                                                                                                                                                                                                                                                 | 7,244千円               |          |          |         |      |         |      |         |                                                                                                                                                                                                                                                                                                                 |       |      |          |         |      |         |
| 授権株式数                                                                                                                                                                                                                                                                                                                                                                                                                | 普通株式                  | 380,000株 |          |         |      |         |      |         |                                                                                                                                                                                                                                                                                                                 |       |      |          |         |      |         |
| 発行済株式総数                                                                                                                                                                                                                                                                                                                                                                                                              | 普通株式                  | 95,620株  |          |         |      |         |      |         |                                                                                                                                                                                                                                                                                                                 |       |      |          |         |      |         |

## ( 損益計算書関係 )

| 第14期<br>( 自 平成15年 8月 1日<br>至 平成16年 7月31日 )                                                                                                                                                                                                                                                                                                                                                                                                                                                                                                                                                                                                                                                                                                                                                                                                                                                                                                                                                                                                                                                                                                             | 第15期<br>( 自 平成16年 8月 1日<br>至 平成17年 7月31日 ) |       |     |     |       |          |      |        |      |         |          |       |       |        |       |        |        |         |                                                                                                                                                                                                                                                                                                                                                                                                                                                                                                                                                                                                                                                                                                                                                                                                                                                                                                                                                                                                                                                                                                                                                                                                                            |        |         |     |       |       |          |      |        |      |         |          |       |       |        |       |        |        |       |       |     |
|--------------------------------------------------------------------------------------------------------------------------------------------------------------------------------------------------------------------------------------------------------------------------------------------------------------------------------------------------------------------------------------------------------------------------------------------------------------------------------------------------------------------------------------------------------------------------------------------------------------------------------------------------------------------------------------------------------------------------------------------------------------------------------------------------------------------------------------------------------------------------------------------------------------------------------------------------------------------------------------------------------------------------------------------------------------------------------------------------------------------------------------------------------|--------------------------------------------|-------|-----|-----|-------|----------|------|--------|------|---------|----------|-------|-------|--------|-------|--------|--------|---------|----------------------------------------------------------------------------------------------------------------------------------------------------------------------------------------------------------------------------------------------------------------------------------------------------------------------------------------------------------------------------------------------------------------------------------------------------------------------------------------------------------------------------------------------------------------------------------------------------------------------------------------------------------------------------------------------------------------------------------------------------------------------------------------------------------------------------------------------------------------------------------------------------------------------------------------------------------------------------------------------------------------------------------------------------------------------------------------------------------------------------------------------------------------------------------------------------------------------------|--------|---------|-----|-------|-------|----------|------|--------|------|---------|----------|-------|-------|--------|-------|--------|--------|-------|-------|-----|
| <p>1 他勘定振替高の内訳は次のとおりであります。</p> <table style="width: 100%; border-collapse: collapse;"> <tr> <td style="width: 80%;">長期前払費用</td> <td style="text-align: right;">952千円</td> </tr> <tr> <td>その他</td> <td style="text-align: right;">654</td> </tr> </table> <p>2 販売費に属する費用のおおよその割合は36.7%、一般管理費に属する費用のおおよその割合は63.3%であります。</p> <p>主要な費目及び金額は次のとおりであります。</p> <table style="width: 100%; border-collapse: collapse;"> <tr> <td style="width: 80%;">広告宣伝費</td> <td style="text-align: right;">73,850千円</td> </tr> <tr> <td>役員報酬</td> <td style="text-align: right;">63,684</td> </tr> <tr> <td>給与手当</td> <td style="text-align: right;">114,928</td> </tr> <tr> <td>賞与引当金繰入額</td> <td style="text-align: right;">7,826</td> </tr> <tr> <td>減価償却費</td> <td style="text-align: right;">17,490</td> </tr> <tr> <td>支払手数料</td> <td style="text-align: right;">36,012</td> </tr> </table> <p>3 研究開発費の総額</p> <p>一般管理費に含まれる研究開発費は333,889千円であります。なお、当期製造費用には含まれておりません。</p> <p>4 固定資産除却損の内訳は次のとおりであります。</p> <table style="width: 100%; border-collapse: collapse;"> <tr> <td style="width: 80%;">工具器具備品</td> <td style="text-align: right;">1,085千円</td> </tr> </table> | 長期前払費用                                     | 952千円 | その他 | 654 | 広告宣伝費 | 73,850千円 | 役員報酬 | 63,684 | 給与手当 | 114,928 | 賞与引当金繰入額 | 7,826 | 減価償却費 | 17,490 | 支払手数料 | 36,012 | 工具器具備品 | 1,085千円 | <p>1 他勘定振替高の内訳は次のとおりであります。</p> <table style="width: 100%; border-collapse: collapse;"> <tr> <td style="width: 80%;">工具器具備品</td> <td style="text-align: right;">1,171千円</td> </tr> <tr> <td>その他</td> <td style="text-align: right;">1,540</td> </tr> </table> <p>2 販売費に属する費用のおおよその割合は30.6%、一般管理費に属する費用のおおよその割合は69.4%であります。</p> <p>主要な費目及び金額は次のとおりであります。</p> <table style="width: 100%; border-collapse: collapse;"> <tr> <td style="width: 80%;">広告宣伝費</td> <td style="text-align: right;">20,443千円</td> </tr> <tr> <td>役員報酬</td> <td style="text-align: right;">63,869</td> </tr> <tr> <td>給与手当</td> <td style="text-align: right;">102,032</td> </tr> <tr> <td>賞与引当金繰入額</td> <td style="text-align: right;">7,583</td> </tr> <tr> <td>減価償却費</td> <td style="text-align: right;">18,548</td> </tr> <tr> <td>支払手数料</td> <td style="text-align: right;">37,382</td> </tr> </table> <p>3 研究開発費の総額</p> <p>一般管理費に含まれる研究開発費は316,569千円であります。なお、当期製造費用には含まれておりません。</p> <p>4 固定資産除却損の内訳は次のとおりであります。</p> <table style="width: 100%; border-collapse: collapse;"> <tr> <td style="width: 80%;">工具器具備品</td> <td style="text-align: right;">138千円</td> </tr> <tr> <td>車両運搬具</td> <td style="text-align: right;">145</td> </tr> </table> | 工具器具備品 | 1,171千円 | その他 | 1,540 | 広告宣伝費 | 20,443千円 | 役員報酬 | 63,869 | 給与手当 | 102,032 | 賞与引当金繰入額 | 7,583 | 減価償却費 | 18,548 | 支払手数料 | 37,382 | 工具器具備品 | 138千円 | 車両運搬具 | 145 |
| 長期前払費用                                                                                                                                                                                                                                                                                                                                                                                                                                                                                                                                                                                                                                                                                                                                                                                                                                                                                                                                                                                                                                                                                                                                                 | 952千円                                      |       |     |     |       |          |      |        |      |         |          |       |       |        |       |        |        |         |                                                                                                                                                                                                                                                                                                                                                                                                                                                                                                                                                                                                                                                                                                                                                                                                                                                                                                                                                                                                                                                                                                                                                                                                                            |        |         |     |       |       |          |      |        |      |         |          |       |       |        |       |        |        |       |       |     |
| その他                                                                                                                                                                                                                                                                                                                                                                                                                                                                                                                                                                                                                                                                                                                                                                                                                                                                                                                                                                                                                                                                                                                                                    | 654                                        |       |     |     |       |          |      |        |      |         |          |       |       |        |       |        |        |         |                                                                                                                                                                                                                                                                                                                                                                                                                                                                                                                                                                                                                                                                                                                                                                                                                                                                                                                                                                                                                                                                                                                                                                                                                            |        |         |     |       |       |          |      |        |      |         |          |       |       |        |       |        |        |       |       |     |
| 広告宣伝費                                                                                                                                                                                                                                                                                                                                                                                                                                                                                                                                                                                                                                                                                                                                                                                                                                                                                                                                                                                                                                                                                                                                                  | 73,850千円                                   |       |     |     |       |          |      |        |      |         |          |       |       |        |       |        |        |         |                                                                                                                                                                                                                                                                                                                                                                                                                                                                                                                                                                                                                                                                                                                                                                                                                                                                                                                                                                                                                                                                                                                                                                                                                            |        |         |     |       |       |          |      |        |      |         |          |       |       |        |       |        |        |       |       |     |
| 役員報酬                                                                                                                                                                                                                                                                                                                                                                                                                                                                                                                                                                                                                                                                                                                                                                                                                                                                                                                                                                                                                                                                                                                                                   | 63,684                                     |       |     |     |       |          |      |        |      |         |          |       |       |        |       |        |        |         |                                                                                                                                                                                                                                                                                                                                                                                                                                                                                                                                                                                                                                                                                                                                                                                                                                                                                                                                                                                                                                                                                                                                                                                                                            |        |         |     |       |       |          |      |        |      |         |          |       |       |        |       |        |        |       |       |     |
| 給与手当                                                                                                                                                                                                                                                                                                                                                                                                                                                                                                                                                                                                                                                                                                                                                                                                                                                                                                                                                                                                                                                                                                                                                   | 114,928                                    |       |     |     |       |          |      |        |      |         |          |       |       |        |       |        |        |         |                                                                                                                                                                                                                                                                                                                                                                                                                                                                                                                                                                                                                                                                                                                                                                                                                                                                                                                                                                                                                                                                                                                                                                                                                            |        |         |     |       |       |          |      |        |      |         |          |       |       |        |       |        |        |       |       |     |
| 賞与引当金繰入額                                                                                                                                                                                                                                                                                                                                                                                                                                                                                                                                                                                                                                                                                                                                                                                                                                                                                                                                                                                                                                                                                                                                               | 7,826                                      |       |     |     |       |          |      |        |      |         |          |       |       |        |       |        |        |         |                                                                                                                                                                                                                                                                                                                                                                                                                                                                                                                                                                                                                                                                                                                                                                                                                                                                                                                                                                                                                                                                                                                                                                                                                            |        |         |     |       |       |          |      |        |      |         |          |       |       |        |       |        |        |       |       |     |
| 減価償却費                                                                                                                                                                                                                                                                                                                                                                                                                                                                                                                                                                                                                                                                                                                                                                                                                                                                                                                                                                                                                                                                                                                                                  | 17,490                                     |       |     |     |       |          |      |        |      |         |          |       |       |        |       |        |        |         |                                                                                                                                                                                                                                                                                                                                                                                                                                                                                                                                                                                                                                                                                                                                                                                                                                                                                                                                                                                                                                                                                                                                                                                                                            |        |         |     |       |       |          |      |        |      |         |          |       |       |        |       |        |        |       |       |     |
| 支払手数料                                                                                                                                                                                                                                                                                                                                                                                                                                                                                                                                                                                                                                                                                                                                                                                                                                                                                                                                                                                                                                                                                                                                                  | 36,012                                     |       |     |     |       |          |      |        |      |         |          |       |       |        |       |        |        |         |                                                                                                                                                                                                                                                                                                                                                                                                                                                                                                                                                                                                                                                                                                                                                                                                                                                                                                                                                                                                                                                                                                                                                                                                                            |        |         |     |       |       |          |      |        |      |         |          |       |       |        |       |        |        |       |       |     |
| 工具器具備品                                                                                                                                                                                                                                                                                                                                                                                                                                                                                                                                                                                                                                                                                                                                                                                                                                                                                                                                                                                                                                                                                                                                                 | 1,085千円                                    |       |     |     |       |          |      |        |      |         |          |       |       |        |       |        |        |         |                                                                                                                                                                                                                                                                                                                                                                                                                                                                                                                                                                                                                                                                                                                                                                                                                                                                                                                                                                                                                                                                                                                                                                                                                            |        |         |     |       |       |          |      |        |      |         |          |       |       |        |       |        |        |       |       |     |
| 工具器具備品                                                                                                                                                                                                                                                                                                                                                                                                                                                                                                                                                                                                                                                                                                                                                                                                                                                                                                                                                                                                                                                                                                                                                 | 1,171千円                                    |       |     |     |       |          |      |        |      |         |          |       |       |        |       |        |        |         |                                                                                                                                                                                                                                                                                                                                                                                                                                                                                                                                                                                                                                                                                                                                                                                                                                                                                                                                                                                                                                                                                                                                                                                                                            |        |         |     |       |       |          |      |        |      |         |          |       |       |        |       |        |        |       |       |     |
| その他                                                                                                                                                                                                                                                                                                                                                                                                                                                                                                                                                                                                                                                                                                                                                                                                                                                                                                                                                                                                                                                                                                                                                    | 1,540                                      |       |     |     |       |          |      |        |      |         |          |       |       |        |       |        |        |         |                                                                                                                                                                                                                                                                                                                                                                                                                                                                                                                                                                                                                                                                                                                                                                                                                                                                                                                                                                                                                                                                                                                                                                                                                            |        |         |     |       |       |          |      |        |      |         |          |       |       |        |       |        |        |       |       |     |
| 広告宣伝費                                                                                                                                                                                                                                                                                                                                                                                                                                                                                                                                                                                                                                                                                                                                                                                                                                                                                                                                                                                                                                                                                                                                                  | 20,443千円                                   |       |     |     |       |          |      |        |      |         |          |       |       |        |       |        |        |         |                                                                                                                                                                                                                                                                                                                                                                                                                                                                                                                                                                                                                                                                                                                                                                                                                                                                                                                                                                                                                                                                                                                                                                                                                            |        |         |     |       |       |          |      |        |      |         |          |       |       |        |       |        |        |       |       |     |
| 役員報酬                                                                                                                                                                                                                                                                                                                                                                                                                                                                                                                                                                                                                                                                                                                                                                                                                                                                                                                                                                                                                                                                                                                                                   | 63,869                                     |       |     |     |       |          |      |        |      |         |          |       |       |        |       |        |        |         |                                                                                                                                                                                                                                                                                                                                                                                                                                                                                                                                                                                                                                                                                                                                                                                                                                                                                                                                                                                                                                                                                                                                                                                                                            |        |         |     |       |       |          |      |        |      |         |          |       |       |        |       |        |        |       |       |     |
| 給与手当                                                                                                                                                                                                                                                                                                                                                                                                                                                                                                                                                                                                                                                                                                                                                                                                                                                                                                                                                                                                                                                                                                                                                   | 102,032                                    |       |     |     |       |          |      |        |      |         |          |       |       |        |       |        |        |         |                                                                                                                                                                                                                                                                                                                                                                                                                                                                                                                                                                                                                                                                                                                                                                                                                                                                                                                                                                                                                                                                                                                                                                                                                            |        |         |     |       |       |          |      |        |      |         |          |       |       |        |       |        |        |       |       |     |
| 賞与引当金繰入額                                                                                                                                                                                                                                                                                                                                                                                                                                                                                                                                                                                                                                                                                                                                                                                                                                                                                                                                                                                                                                                                                                                                               | 7,583                                      |       |     |     |       |          |      |        |      |         |          |       |       |        |       |        |        |         |                                                                                                                                                                                                                                                                                                                                                                                                                                                                                                                                                                                                                                                                                                                                                                                                                                                                                                                                                                                                                                                                                                                                                                                                                            |        |         |     |       |       |          |      |        |      |         |          |       |       |        |       |        |        |       |       |     |
| 減価償却費                                                                                                                                                                                                                                                                                                                                                                                                                                                                                                                                                                                                                                                                                                                                                                                                                                                                                                                                                                                                                                                                                                                                                  | 18,548                                     |       |     |     |       |          |      |        |      |         |          |       |       |        |       |        |        |         |                                                                                                                                                                                                                                                                                                                                                                                                                                                                                                                                                                                                                                                                                                                                                                                                                                                                                                                                                                                                                                                                                                                                                                                                                            |        |         |     |       |       |          |      |        |      |         |          |       |       |        |       |        |        |       |       |     |
| 支払手数料                                                                                                                                                                                                                                                                                                                                                                                                                                                                                                                                                                                                                                                                                                                                                                                                                                                                                                                                                                                                                                                                                                                                                  | 37,382                                     |       |     |     |       |          |      |        |      |         |          |       |       |        |       |        |        |         |                                                                                                                                                                                                                                                                                                                                                                                                                                                                                                                                                                                                                                                                                                                                                                                                                                                                                                                                                                                                                                                                                                                                                                                                                            |        |         |     |       |       |          |      |        |      |         |          |       |       |        |       |        |        |       |       |     |
| 工具器具備品                                                                                                                                                                                                                                                                                                                                                                                                                                                                                                                                                                                                                                                                                                                                                                                                                                                                                                                                                                                                                                                                                                                                                 | 138千円                                      |       |     |     |       |          |      |        |      |         |          |       |       |        |       |        |        |         |                                                                                                                                                                                                                                                                                                                                                                                                                                                                                                                                                                                                                                                                                                                                                                                                                                                                                                                                                                                                                                                                                                                                                                                                                            |        |         |     |       |       |          |      |        |      |         |          |       |       |        |       |        |        |       |       |     |
| 車両運搬具                                                                                                                                                                                                                                                                                                                                                                                                                                                                                                                                                                                                                                                                                                                                                                                                                                                                                                                                                                                                                                                                                                                                                  | 145                                        |       |     |     |       |          |      |        |      |         |          |       |       |        |       |        |        |         |                                                                                                                                                                                                                                                                                                                                                                                                                                                                                                                                                                                                                                                                                                                                                                                                                                                                                                                                                                                                                                                                                                                                                                                                                            |        |         |     |       |       |          |      |        |      |         |          |       |       |        |       |        |        |       |       |     |

## ( キャッシュ・フロー計算書関係 )

| 第14期<br>( 自 平成15年 8月 1日<br>至 平成16年 7月31日 )                                                                                                                                                                                                                                                                                                                 | 第15期<br>( 自 平成16年 8月 1日<br>至 平成17年 7月31日 ) |                    |           |                  |                                                                                                                                                                                                                                                                                                                                                            |          |                    |           |                  |
|------------------------------------------------------------------------------------------------------------------------------------------------------------------------------------------------------------------------------------------------------------------------------------------------------------------------------------------------------------|--------------------------------------------|--------------------|-----------|------------------|------------------------------------------------------------------------------------------------------------------------------------------------------------------------------------------------------------------------------------------------------------------------------------------------------------------------------------------------------------|----------|--------------------|-----------|------------------|
| <p>現金及び現金同等物の期末残高と貸借対照表に掲記されている科目の金額との関係</p> <p style="text-align: right;">(平成16年 7月31日現在)</p> <table style="width: 100%; border-collapse: collapse;"> <tr> <td style="width: 80%;">現金及び預金勘定</td> <td style="text-align: right;"><u>3,685,335千円</u></td> </tr> <tr> <td>現金及び現金同等物</td> <td style="text-align: right;"><u>3,685,335</u></td> </tr> </table> | 現金及び預金勘定                                   | <u>3,685,335千円</u> | 現金及び現金同等物 | <u>3,685,335</u> | <p>現金及び現金同等物の期末残高と貸借対照表に掲記されている科目の金額との関係</p> <p style="text-align: right;">(平成17年 7月31日現在)</p> <table style="width: 100%; border-collapse: collapse;"> <tr> <td style="width: 80%;">現金及び預金勘定</td> <td style="text-align: right;"><u>3,022,823千円</u></td> </tr> <tr> <td>現金及び現金同等物</td> <td style="text-align: right;"><u>3,022,823</u></td> </tr> </table> | 現金及び預金勘定 | <u>3,022,823千円</u> | 現金及び現金同等物 | <u>3,022,823</u> |
| 現金及び預金勘定                                                                                                                                                                                                                                                                                                                                                   | <u>3,685,335千円</u>                         |                    |           |                  |                                                                                                                                                                                                                                                                                                                                                            |          |                    |           |                  |
| 現金及び現金同等物                                                                                                                                                                                                                                                                                                                                                  | <u>3,685,335</u>                           |                    |           |                  |                                                                                                                                                                                                                                                                                                                                                            |          |                    |           |                  |
| 現金及び預金勘定                                                                                                                                                                                                                                                                                                                                                   | <u>3,022,823千円</u>                         |                    |           |                  |                                                                                                                                                                                                                                                                                                                                                            |          |                    |           |                  |
| 現金及び現金同等物                                                                                                                                                                                                                                                                                                                                                  | <u>3,022,823</u>                           |                    |           |                  |                                                                                                                                                                                                                                                                                                                                                            |          |                    |           |                  |

(リース取引関係)

| 第14期<br>(自 平成15年 8月 1日<br>至 平成16年 7月31日)                                                                                                                                                                                                                                                                                                                                                                                                                                                                                                                                                                                                                                                                                                                                                                                                                                                                                                                                                                                                                                                                                                                                                                 | 第15期<br>(自 平成16年 8月 1日<br>至 平成17年 7月31日) |                    |                    |                 |        |       |       |   |    |       |       |   |        |       |          |     |                                                                                     |
|----------------------------------------------------------------------------------------------------------------------------------------------------------------------------------------------------------------------------------------------------------------------------------------------------------------------------------------------------------------------------------------------------------------------------------------------------------------------------------------------------------------------------------------------------------------------------------------------------------------------------------------------------------------------------------------------------------------------------------------------------------------------------------------------------------------------------------------------------------------------------------------------------------------------------------------------------------------------------------------------------------------------------------------------------------------------------------------------------------------------------------------------------------------------------------------------------------|------------------------------------------|--------------------|--------------------|-----------------|--------|-------|-------|---|----|-------|-------|---|--------|-------|----------|-----|-------------------------------------------------------------------------------------|
| <p>リース物件の所有権が借主に移転すると認められるもの以外のファイナンス・リース取引</p> <p>(1) リース物件の取得価額相当額、減価償却累計額相当額及び期末残高相当額</p> <table border="1" style="width: 100%; border-collapse: collapse;"> <thead> <tr> <th style="width: 15%;"></th> <th style="width: 15%;">取得価額相当額<br/>(千円)</th> <th style="width: 15%;">減価償却累計額相当額<br/>(千円)</th> <th style="width: 15%;">期末残高相当額<br/>(千円)</th> </tr> </thead> <tbody> <tr> <td>工具器具備品</td> <td style="text-align: center;">4,687</td> <td style="text-align: center;">4,687</td> <td style="text-align: center;">-</td> </tr> <tr> <td>合計</td> <td style="text-align: center;">4,687</td> <td style="text-align: center;">4,687</td> <td style="text-align: center;">-</td> </tr> </tbody> </table> <p>(注) 取得価額相当額は、未経過リース料期末残高が有形固定資産の期末残高等に占める割合が低いため、支払利子込み法により算定しております。</p> <p>(2) 未経過リース料期末残高相当額</p> <p>(注) 未経過リース料期末残高相当額は、未経過リース料期末残高が有形固定資産の期末残高等に占める割合が低いため、支払利子込み法により算定しております。</p> <p>(3) 支払リース料及び減価償却費相当額</p> <table style="width: 100%;"> <tr> <td style="width: 80%;">支払リース料</td> <td style="text-align: right;">390千円</td> </tr> <tr> <td>減価償却費相当額</td> <td style="text-align: right;">390</td> </tr> </table> <p>(4) 減価償却費相当額の算定方法</p> <p>リース期間を耐用年数とし、残存価額を零とする定額法によっております。</p> |                                          | 取得価額相当額<br>(千円)    | 減価償却累計額相当額<br>(千円) | 期末残高相当額<br>(千円) | 工具器具備品 | 4,687 | 4,687 | - | 合計 | 4,687 | 4,687 | - | 支払リース料 | 390千円 | 減価償却費相当額 | 390 | <p>リース物件の所有権が借主に移転すると認められるもの以外のファイナンス・リース取引</p> <p>リース取引の重要性が乏しいため、記載を省略しております。</p> |
|                                                                                                                                                                                                                                                                                                                                                                                                                                                                                                                                                                                                                                                                                                                                                                                                                                                                                                                                                                                                                                                                                                                                                                                                          | 取得価額相当額<br>(千円)                          | 減価償却累計額相当額<br>(千円) | 期末残高相当額<br>(千円)    |                 |        |       |       |   |    |       |       |   |        |       |          |     |                                                                                     |
| 工具器具備品                                                                                                                                                                                                                                                                                                                                                                                                                                                                                                                                                                                                                                                                                                                                                                                                                                                                                                                                                                                                                                                                                                                                                                                                   | 4,687                                    | 4,687              | -                  |                 |        |       |       |   |    |       |       |   |        |       |          |     |                                                                                     |
| 合計                                                                                                                                                                                                                                                                                                                                                                                                                                                                                                                                                                                                                                                                                                                                                                                                                                                                                                                                                                                                                                                                                                                                                                                                       | 4,687                                    | 4,687              | -                  |                 |        |       |       |   |    |       |       |   |        |       |          |     |                                                                                     |
| 支払リース料                                                                                                                                                                                                                                                                                                                                                                                                                                                                                                                                                                                                                                                                                                                                                                                                                                                                                                                                                                                                                                                                                                                                                                                                   | 390千円                                    |                    |                    |                 |        |       |       |   |    |       |       |   |        |       |          |     |                                                                                     |
| 減価償却費相当額                                                                                                                                                                                                                                                                                                                                                                                                                                                                                                                                                                                                                                                                                                                                                                                                                                                                                                                                                                                                                                                                                                                                                                                                 | 390                                      |                    |                    |                 |        |       |       |   |    |       |       |   |        |       |          |     |                                                                                     |

(有価証券関係)

第14期(平成16年7月31日現在)

当社は、有価証券を全く所有しておりませんので、該当事項はありません。

第15期(平成17年7月31日現在)

時価評価されていない有価証券の内容

|                    | 貸借対照表計上額(千円) |
|--------------------|--------------|
| その他有価証券<br>非上場外国株式 | 112,470      |

(デリバティブ取引関係)

第14期(自平成15年8月1日 至平成16年7月31日)

当社は、デリバティブ取引を全く行っておりませんので、該当事項はありません。

第15期(自平成16年8月1日 至平成17年7月31日)

当社は、デリバティブ取引を全く行っておりませんので、該当事項はありません。

(退職給付関係)

第14期(平成16年7月31日現在)

当社は、東京都小型コンピュータソフトウェア産業厚生年金基金に加入しておりますが、当該厚生年金基金制度は、退職給付会計に関する実務指針33項の例外処理に該当する制度であります。同基金の年金資産残高のうち当社の加入人員割合に基づく平成16年7月31日現在の年金資産残高は、86,971千円であります。また、当事業年度における同基金への掛金拠出額は、9,053千円(従業員拠出分を除く)であります。

第15期(平成17年7月31日現在)

当社は、東京都小型コンピュータソフトウェア産業厚生年金基金に加入しておりますが、当該厚生年金基金制度は、退職給付会計に関する実務指針33項の例外処理に該当する制度であります。同基金の年金資産残高のうち当社の加入人員割合に基づく平成17年7月31日現在の年金資産残高は、99,378千円であります。また、当事業年度における同基金への掛金拠出額は、9,384千円(従業員拠出分を除く)であります。



## ( 税効果会計関係 )

| 第14期 (平成16年7月31日現在)                                                                                                                                                                                                                                                                                                                                                                                                                                                                                                                                                                                                                                                                                                                                                                                                                                     | 第15期 (平成17年7月31日現在) |      |        |      |           |         |                    |       |                      |       |        |       |         |        |          |         |                                                                                                                                                                                                                                                                                                                                                                                                                                                                                                                                                                                                                                                                                                                                                                                                                                                                                                                                                                                                                                |        |                                                                                                                                                                                                                                                                                                                                                                                                                                                                                                                                                                                                                                                                                                                                                                    |           |         |        |       |         |       |                    |       |        |        |         |         |        |     |                   |      |         |     |               |         |
|---------------------------------------------------------------------------------------------------------------------------------------------------------------------------------------------------------------------------------------------------------------------------------------------------------------------------------------------------------------------------------------------------------------------------------------------------------------------------------------------------------------------------------------------------------------------------------------------------------------------------------------------------------------------------------------------------------------------------------------------------------------------------------------------------------------------------------------------------------|---------------------|------|--------|------|-----------|---------|--------------------|-------|----------------------|-------|--------|-------|---------|--------|----------|---------|--------------------------------------------------------------------------------------------------------------------------------------------------------------------------------------------------------------------------------------------------------------------------------------------------------------------------------------------------------------------------------------------------------------------------------------------------------------------------------------------------------------------------------------------------------------------------------------------------------------------------------------------------------------------------------------------------------------------------------------------------------------------------------------------------------------------------------------------------------------------------------------------------------------------------------------------------------------------------------------------------------------------------------|--------|--------------------------------------------------------------------------------------------------------------------------------------------------------------------------------------------------------------------------------------------------------------------------------------------------------------------------------------------------------------------------------------------------------------------------------------------------------------------------------------------------------------------------------------------------------------------------------------------------------------------------------------------------------------------------------------------------------------------------------------------------------------------|-----------|---------|--------|-------|---------|-------|--------------------|-------|--------|--------|---------|---------|--------|-----|-------------------|------|---------|-----|---------------|---------|
| <p>1. 繰延税金資産の発生的主要原因別の内訳</p> <table style="width: 100%; border-collapse: collapse;"> <tr> <td style="width: 80%;">繰延税金資産</td> <td style="text-align: right;">(千円)</td> </tr> <tr> <td>貸倒引当金</td> <td style="text-align: right;">326</td> </tr> <tr> <td>ソフトウェア開発費</td> <td style="text-align: right;">115,771</td> </tr> <tr> <td>賞与引当金</td> <td style="text-align: right;">8,597</td> </tr> <tr> <td>未払社会保険料</td> <td style="text-align: right;">1,019</td> </tr> <tr> <td>未払事業税</td> <td style="text-align: right;">7,997</td> </tr> <tr> <td>たな卸資産</td> <td style="text-align: right;">20,342</td> </tr> <tr> <td>繰延税金資産合計</td> <td style="text-align: right; border-top: 1px solid black; border-bottom: 3px double black;">154,054</td> </tr> </table>                                                                                             | 繰延税金資産              | (千円) | 貸倒引当金  | 326  | ソフトウェア開発費 | 115,771 | 賞与引当金              | 8,597 | 未払社会保険料              | 1,019 | 未払事業税  | 7,997 | たな卸資産   | 20,342 | 繰延税金資産合計 | 154,054 | <p>1. 繰延税金資産及び繰延税金負債の発生的主要原因別の内訳</p> <table style="width: 100%; border-collapse: collapse;"> <tr> <td style="width: 80%;">繰延税金資産</td> <td style="text-align: right;">(千円)</td> </tr> <tr> <td>ソフトウェア開発費</td> <td style="text-align: right;">123,425</td> </tr> <tr> <td>賞与引当金</td> <td style="text-align: right;">8,557</td> </tr> <tr> <td>未払社会保険料</td> <td style="text-align: right;">1,052</td> </tr> <tr> <td>未払事業税</td> <td style="text-align: right;">4,009</td> </tr> <tr> <td>たな卸資産</td> <td style="text-align: right;">80,642</td> </tr> <tr> <td>繰延税金資産計</td> <td style="text-align: right; border-top: 1px solid black;">217,687</td> </tr> <tr> <td>繰延税金負債</td> <td></td> </tr> <tr> <td>    その他有価証券評価差額金</td> <td style="text-align: right;">862</td> </tr> <tr> <td>繰延税金負債計</td> <td style="text-align: right; border-top: 1px solid black;">862</td> </tr> <tr> <td>繰延税金資産(負債)の純額</td> <td style="text-align: right; border-top: 1px solid black; border-bottom: 3px double black;">216,824</td> </tr> </table> | 繰延税金資産 | (千円)                                                                                                                                                                                                                                                                                                                                                                                                                                                                                                                                                                                                                                                                                                                                                               | ソフトウェア開発費 | 123,425 | 賞与引当金  | 8,557 | 未払社会保険料 | 1,052 | 未払事業税              | 4,009 | たな卸資産  | 80,642 | 繰延税金資産計 | 217,687 | 繰延税金負債 |     | その他有価証券評価差額金      | 862  | 繰延税金負債計 | 862 | 繰延税金資産(負債)の純額 | 216,824 |
| 繰延税金資産                                                                                                                                                                                                                                                                                                                                                                                                                                                                                                                                                                                                                                                                                                                                                                                                                                                  | (千円)                |      |        |      |           |         |                    |       |                      |       |        |       |         |        |          |         |                                                                                                                                                                                                                                                                                                                                                                                                                                                                                                                                                                                                                                                                                                                                                                                                                                                                                                                                                                                                                                |        |                                                                                                                                                                                                                                                                                                                                                                                                                                                                                                                                                                                                                                                                                                                                                                    |           |         |        |       |         |       |                    |       |        |        |         |         |        |     |                   |      |         |     |               |         |
| 貸倒引当金                                                                                                                                                                                                                                                                                                                                                                                                                                                                                                                                                                                                                                                                                                                                                                                                                                                   | 326                 |      |        |      |           |         |                    |       |                      |       |        |       |         |        |          |         |                                                                                                                                                                                                                                                                                                                                                                                                                                                                                                                                                                                                                                                                                                                                                                                                                                                                                                                                                                                                                                |        |                                                                                                                                                                                                                                                                                                                                                                                                                                                                                                                                                                                                                                                                                                                                                                    |           |         |        |       |         |       |                    |       |        |        |         |         |        |     |                   |      |         |     |               |         |
| ソフトウェア開発費                                                                                                                                                                                                                                                                                                                                                                                                                                                                                                                                                                                                                                                                                                                                                                                                                                               | 115,771             |      |        |      |           |         |                    |       |                      |       |        |       |         |        |          |         |                                                                                                                                                                                                                                                                                                                                                                                                                                                                                                                                                                                                                                                                                                                                                                                                                                                                                                                                                                                                                                |        |                                                                                                                                                                                                                                                                                                                                                                                                                                                                                                                                                                                                                                                                                                                                                                    |           |         |        |       |         |       |                    |       |        |        |         |         |        |     |                   |      |         |     |               |         |
| 賞与引当金                                                                                                                                                                                                                                                                                                                                                                                                                                                                                                                                                                                                                                                                                                                                                                                                                                                   | 8,597               |      |        |      |           |         |                    |       |                      |       |        |       |         |        |          |         |                                                                                                                                                                                                                                                                                                                                                                                                                                                                                                                                                                                                                                                                                                                                                                                                                                                                                                                                                                                                                                |        |                                                                                                                                                                                                                                                                                                                                                                                                                                                                                                                                                                                                                                                                                                                                                                    |           |         |        |       |         |       |                    |       |        |        |         |         |        |     |                   |      |         |     |               |         |
| 未払社会保険料                                                                                                                                                                                                                                                                                                                                                                                                                                                                                                                                                                                                                                                                                                                                                                                                                                                 | 1,019               |      |        |      |           |         |                    |       |                      |       |        |       |         |        |          |         |                                                                                                                                                                                                                                                                                                                                                                                                                                                                                                                                                                                                                                                                                                                                                                                                                                                                                                                                                                                                                                |        |                                                                                                                                                                                                                                                                                                                                                                                                                                                                                                                                                                                                                                                                                                                                                                    |           |         |        |       |         |       |                    |       |        |        |         |         |        |     |                   |      |         |     |               |         |
| 未払事業税                                                                                                                                                                                                                                                                                                                                                                                                                                                                                                                                                                                                                                                                                                                                                                                                                                                   | 7,997               |      |        |      |           |         |                    |       |                      |       |        |       |         |        |          |         |                                                                                                                                                                                                                                                                                                                                                                                                                                                                                                                                                                                                                                                                                                                                                                                                                                                                                                                                                                                                                                |        |                                                                                                                                                                                                                                                                                                                                                                                                                                                                                                                                                                                                                                                                                                                                                                    |           |         |        |       |         |       |                    |       |        |        |         |         |        |     |                   |      |         |     |               |         |
| たな卸資産                                                                                                                                                                                                                                                                                                                                                                                                                                                                                                                                                                                                                                                                                                                                                                                                                                                   | 20,342              |      |        |      |           |         |                    |       |                      |       |        |       |         |        |          |         |                                                                                                                                                                                                                                                                                                                                                                                                                                                                                                                                                                                                                                                                                                                                                                                                                                                                                                                                                                                                                                |        |                                                                                                                                                                                                                                                                                                                                                                                                                                                                                                                                                                                                                                                                                                                                                                    |           |         |        |       |         |       |                    |       |        |        |         |         |        |     |                   |      |         |     |               |         |
| 繰延税金資産合計                                                                                                                                                                                                                                                                                                                                                                                                                                                                                                                                                                                                                                                                                                                                                                                                                                                | 154,054             |      |        |      |           |         |                    |       |                      |       |        |       |         |        |          |         |                                                                                                                                                                                                                                                                                                                                                                                                                                                                                                                                                                                                                                                                                                                                                                                                                                                                                                                                                                                                                                |        |                                                                                                                                                                                                                                                                                                                                                                                                                                                                                                                                                                                                                                                                                                                                                                    |           |         |        |       |         |       |                    |       |        |        |         |         |        |     |                   |      |         |     |               |         |
| 繰延税金資産                                                                                                                                                                                                                                                                                                                                                                                                                                                                                                                                                                                                                                                                                                                                                                                                                                                  | (千円)                |      |        |      |           |         |                    |       |                      |       |        |       |         |        |          |         |                                                                                                                                                                                                                                                                                                                                                                                                                                                                                                                                                                                                                                                                                                                                                                                                                                                                                                                                                                                                                                |        |                                                                                                                                                                                                                                                                                                                                                                                                                                                                                                                                                                                                                                                                                                                                                                    |           |         |        |       |         |       |                    |       |        |        |         |         |        |     |                   |      |         |     |               |         |
| ソフトウェア開発費                                                                                                                                                                                                                                                                                                                                                                                                                                                                                                                                                                                                                                                                                                                                                                                                                                               | 123,425             |      |        |      |           |         |                    |       |                      |       |        |       |         |        |          |         |                                                                                                                                                                                                                                                                                                                                                                                                                                                                                                                                                                                                                                                                                                                                                                                                                                                                                                                                                                                                                                |        |                                                                                                                                                                                                                                                                                                                                                                                                                                                                                                                                                                                                                                                                                                                                                                    |           |         |        |       |         |       |                    |       |        |        |         |         |        |     |                   |      |         |     |               |         |
| 賞与引当金                                                                                                                                                                                                                                                                                                                                                                                                                                                                                                                                                                                                                                                                                                                                                                                                                                                   | 8,557               |      |        |      |           |         |                    |       |                      |       |        |       |         |        |          |         |                                                                                                                                                                                                                                                                                                                                                                                                                                                                                                                                                                                                                                                                                                                                                                                                                                                                                                                                                                                                                                |        |                                                                                                                                                                                                                                                                                                                                                                                                                                                                                                                                                                                                                                                                                                                                                                    |           |         |        |       |         |       |                    |       |        |        |         |         |        |     |                   |      |         |     |               |         |
| 未払社会保険料                                                                                                                                                                                                                                                                                                                                                                                                                                                                                                                                                                                                                                                                                                                                                                                                                                                 | 1,052               |      |        |      |           |         |                    |       |                      |       |        |       |         |        |          |         |                                                                                                                                                                                                                                                                                                                                                                                                                                                                                                                                                                                                                                                                                                                                                                                                                                                                                                                                                                                                                                |        |                                                                                                                                                                                                                                                                                                                                                                                                                                                                                                                                                                                                                                                                                                                                                                    |           |         |        |       |         |       |                    |       |        |        |         |         |        |     |                   |      |         |     |               |         |
| 未払事業税                                                                                                                                                                                                                                                                                                                                                                                                                                                                                                                                                                                                                                                                                                                                                                                                                                                   | 4,009               |      |        |      |           |         |                    |       |                      |       |        |       |         |        |          |         |                                                                                                                                                                                                                                                                                                                                                                                                                                                                                                                                                                                                                                                                                                                                                                                                                                                                                                                                                                                                                                |        |                                                                                                                                                                                                                                                                                                                                                                                                                                                                                                                                                                                                                                                                                                                                                                    |           |         |        |       |         |       |                    |       |        |        |         |         |        |     |                   |      |         |     |               |         |
| たな卸資産                                                                                                                                                                                                                                                                                                                                                                                                                                                                                                                                                                                                                                                                                                                                                                                                                                                   | 80,642              |      |        |      |           |         |                    |       |                      |       |        |       |         |        |          |         |                                                                                                                                                                                                                                                                                                                                                                                                                                                                                                                                                                                                                                                                                                                                                                                                                                                                                                                                                                                                                                |        |                                                                                                                                                                                                                                                                                                                                                                                                                                                                                                                                                                                                                                                                                                                                                                    |           |         |        |       |         |       |                    |       |        |        |         |         |        |     |                   |      |         |     |               |         |
| 繰延税金資産計                                                                                                                                                                                                                                                                                                                                                                                                                                                                                                                                                                                                                                                                                                                                                                                                                                                 | 217,687             |      |        |      |           |         |                    |       |                      |       |        |       |         |        |          |         |                                                                                                                                                                                                                                                                                                                                                                                                                                                                                                                                                                                                                                                                                                                                                                                                                                                                                                                                                                                                                                |        |                                                                                                                                                                                                                                                                                                                                                                                                                                                                                                                                                                                                                                                                                                                                                                    |           |         |        |       |         |       |                    |       |        |        |         |         |        |     |                   |      |         |     |               |         |
| 繰延税金負債                                                                                                                                                                                                                                                                                                                                                                                                                                                                                                                                                                                                                                                                                                                                                                                                                                                  |                     |      |        |      |           |         |                    |       |                      |       |        |       |         |        |          |         |                                                                                                                                                                                                                                                                                                                                                                                                                                                                                                                                                                                                                                                                                                                                                                                                                                                                                                                                                                                                                                |        |                                                                                                                                                                                                                                                                                                                                                                                                                                                                                                                                                                                                                                                                                                                                                                    |           |         |        |       |         |       |                    |       |        |        |         |         |        |     |                   |      |         |     |               |         |
| その他有価証券評価差額金                                                                                                                                                                                                                                                                                                                                                                                                                                                                                                                                                                                                                                                                                                                                                                                                                                            | 862                 |      |        |      |           |         |                    |       |                      |       |        |       |         |        |          |         |                                                                                                                                                                                                                                                                                                                                                                                                                                                                                                                                                                                                                                                                                                                                                                                                                                                                                                                                                                                                                                |        |                                                                                                                                                                                                                                                                                                                                                                                                                                                                                                                                                                                                                                                                                                                                                                    |           |         |        |       |         |       |                    |       |        |        |         |         |        |     |                   |      |         |     |               |         |
| 繰延税金負債計                                                                                                                                                                                                                                                                                                                                                                                                                                                                                                                                                                                                                                                                                                                                                                                                                                                 | 862                 |      |        |      |           |         |                    |       |                      |       |        |       |         |        |          |         |                                                                                                                                                                                                                                                                                                                                                                                                                                                                                                                                                                                                                                                                                                                                                                                                                                                                                                                                                                                                                                |        |                                                                                                                                                                                                                                                                                                                                                                                                                                                                                                                                                                                                                                                                                                                                                                    |           |         |        |       |         |       |                    |       |        |        |         |         |        |     |                   |      |         |     |               |         |
| 繰延税金資産(負債)の純額                                                                                                                                                                                                                                                                                                                                                                                                                                                                                                                                                                                                                                                                                                                                                                                                                                           | 216,824             |      |        |      |           |         |                    |       |                      |       |        |       |         |        |          |         |                                                                                                                                                                                                                                                                                                                                                                                                                                                                                                                                                                                                                                                                                                                                                                                                                                                                                                                                                                                                                                |        |                                                                                                                                                                                                                                                                                                                                                                                                                                                                                                                                                                                                                                                                                                                                                                    |           |         |        |       |         |       |                    |       |        |        |         |         |        |     |                   |      |         |     |               |         |
| <p>2. 法定実効税率と税効果会計適用後の法人税等の負担率との差異の原因となった主な項目別の内訳</p> <table style="width: 100%; border-collapse: collapse;"> <tr> <td style="width: 80%;"></td> <td style="text-align: right;">(%)</td> </tr> <tr> <td>法定実効税率</td> <td style="text-align: right;">42.1</td> </tr> <tr> <td>(調整)</td> <td></td> </tr> <tr> <td>    交際費等永久に損金に算入されない項目</td> <td style="text-align: right;">0.9</td> </tr> <tr> <td>    税率変更による期末繰延税金資産の減額修正</td> <td style="text-align: right;">2.0</td> </tr> <tr> <td>    住民税均等割</td> <td style="text-align: right;">2.4</td> </tr> <tr> <td>    試験研究費控除</td> <td style="text-align: right;">10.2</td> </tr> <tr> <td>    その他</td> <td style="text-align: right;">0.2</td> </tr> <tr> <td>税効果会計適用後の法人税等の負担率</td> <td style="text-align: right; border-top: 1px solid black; border-bottom: 3px double black;">37.4</td> </tr> </table> |                     | (%)  | 法定実効税率 | 42.1 | (調整)      |         | 交際費等永久に損金に算入されない項目 | 0.9   | 税率変更による期末繰延税金資産の減額修正 | 2.0   | 住民税均等割 | 2.4   | 試験研究費控除 | 10.2   | その他      | 0.2     | 税効果会計適用後の法人税等の負担率                                                                                                                                                                                                                                                                                                                                                                                                                                                                                                                                                                                                                                                                                                                                                                                                                                                                                                                                                                                                              | 37.4   | <p>2. 法定実効税率と税効果会計適用後の法人税等の負担率との差異の原因となった主な項目別の内訳</p> <table style="width: 100%; border-collapse: collapse;"> <tr> <td style="width: 80%;"></td> <td style="text-align: right;">(%)</td> </tr> <tr> <td>法定実効税率</td> <td style="text-align: right;">40.7</td> </tr> <tr> <td>(調整)</td> <td></td> </tr> <tr> <td>    交際費等永久に損金に算入されない項目</td> <td style="text-align: right;">2.8</td> </tr> <tr> <td>    住民税均等割</td> <td style="text-align: right;">9.8</td> </tr> <tr> <td>    試験研究費控除</td> <td style="text-align: right;">24.7</td> </tr> <tr> <td>    その他</td> <td style="text-align: right;">0.1</td> </tr> <tr> <td>税効果会計適用後の法人税等の負担率</td> <td style="text-align: right; border-top: 1px solid black; border-bottom: 3px double black;">28.5</td> </tr> </table> |           | (%)     | 法定実効税率 | 40.7  | (調整)    |       | 交際費等永久に損金に算入されない項目 | 2.8   | 住民税均等割 | 9.8    | 試験研究費控除 | 24.7    | その他    | 0.1 | 税効果会計適用後の法人税等の負担率 | 28.5 |         |     |               |         |
|                                                                                                                                                                                                                                                                                                                                                                                                                                                                                                                                                                                                                                                                                                                                                                                                                                                         | (%)                 |      |        |      |           |         |                    |       |                      |       |        |       |         |        |          |         |                                                                                                                                                                                                                                                                                                                                                                                                                                                                                                                                                                                                                                                                                                                                                                                                                                                                                                                                                                                                                                |        |                                                                                                                                                                                                                                                                                                                                                                                                                                                                                                                                                                                                                                                                                                                                                                    |           |         |        |       |         |       |                    |       |        |        |         |         |        |     |                   |      |         |     |               |         |
| 法定実効税率                                                                                                                                                                                                                                                                                                                                                                                                                                                                                                                                                                                                                                                                                                                                                                                                                                                  | 42.1                |      |        |      |           |         |                    |       |                      |       |        |       |         |        |          |         |                                                                                                                                                                                                                                                                                                                                                                                                                                                                                                                                                                                                                                                                                                                                                                                                                                                                                                                                                                                                                                |        |                                                                                                                                                                                                                                                                                                                                                                                                                                                                                                                                                                                                                                                                                                                                                                    |           |         |        |       |         |       |                    |       |        |        |         |         |        |     |                   |      |         |     |               |         |
| (調整)                                                                                                                                                                                                                                                                                                                                                                                                                                                                                                                                                                                                                                                                                                                                                                                                                                                    |                     |      |        |      |           |         |                    |       |                      |       |        |       |         |        |          |         |                                                                                                                                                                                                                                                                                                                                                                                                                                                                                                                                                                                                                                                                                                                                                                                                                                                                                                                                                                                                                                |        |                                                                                                                                                                                                                                                                                                                                                                                                                                                                                                                                                                                                                                                                                                                                                                    |           |         |        |       |         |       |                    |       |        |        |         |         |        |     |                   |      |         |     |               |         |
| 交際費等永久に損金に算入されない項目                                                                                                                                                                                                                                                                                                                                                                                                                                                                                                                                                                                                                                                                                                                                                                                                                                      | 0.9                 |      |        |      |           |         |                    |       |                      |       |        |       |         |        |          |         |                                                                                                                                                                                                                                                                                                                                                                                                                                                                                                                                                                                                                                                                                                                                                                                                                                                                                                                                                                                                                                |        |                                                                                                                                                                                                                                                                                                                                                                                                                                                                                                                                                                                                                                                                                                                                                                    |           |         |        |       |         |       |                    |       |        |        |         |         |        |     |                   |      |         |     |               |         |
| 税率変更による期末繰延税金資産の減額修正                                                                                                                                                                                                                                                                                                                                                                                                                                                                                                                                                                                                                                                                                                                                                                                                                                    | 2.0                 |      |        |      |           |         |                    |       |                      |       |        |       |         |        |          |         |                                                                                                                                                                                                                                                                                                                                                                                                                                                                                                                                                                                                                                                                                                                                                                                                                                                                                                                                                                                                                                |        |                                                                                                                                                                                                                                                                                                                                                                                                                                                                                                                                                                                                                                                                                                                                                                    |           |         |        |       |         |       |                    |       |        |        |         |         |        |     |                   |      |         |     |               |         |
| 住民税均等割                                                                                                                                                                                                                                                                                                                                                                                                                                                                                                                                                                                                                                                                                                                                                                                                                                                  | 2.4                 |      |        |      |           |         |                    |       |                      |       |        |       |         |        |          |         |                                                                                                                                                                                                                                                                                                                                                                                                                                                                                                                                                                                                                                                                                                                                                                                                                                                                                                                                                                                                                                |        |                                                                                                                                                                                                                                                                                                                                                                                                                                                                                                                                                                                                                                                                                                                                                                    |           |         |        |       |         |       |                    |       |        |        |         |         |        |     |                   |      |         |     |               |         |
| 試験研究費控除                                                                                                                                                                                                                                                                                                                                                                                                                                                                                                                                                                                                                                                                                                                                                                                                                                                 | 10.2                |      |        |      |           |         |                    |       |                      |       |        |       |         |        |          |         |                                                                                                                                                                                                                                                                                                                                                                                                                                                                                                                                                                                                                                                                                                                                                                                                                                                                                                                                                                                                                                |        |                                                                                                                                                                                                                                                                                                                                                                                                                                                                                                                                                                                                                                                                                                                                                                    |           |         |        |       |         |       |                    |       |        |        |         |         |        |     |                   |      |         |     |               |         |
| その他                                                                                                                                                                                                                                                                                                                                                                                                                                                                                                                                                                                                                                                                                                                                                                                                                                                     | 0.2                 |      |        |      |           |         |                    |       |                      |       |        |       |         |        |          |         |                                                                                                                                                                                                                                                                                                                                                                                                                                                                                                                                                                                                                                                                                                                                                                                                                                                                                                                                                                                                                                |        |                                                                                                                                                                                                                                                                                                                                                                                                                                                                                                                                                                                                                                                                                                                                                                    |           |         |        |       |         |       |                    |       |        |        |         |         |        |     |                   |      |         |     |               |         |
| 税効果会計適用後の法人税等の負担率                                                                                                                                                                                                                                                                                                                                                                                                                                                                                                                                                                                                                                                                                                                                                                                                                                       | 37.4                |      |        |      |           |         |                    |       |                      |       |        |       |         |        |          |         |                                                                                                                                                                                                                                                                                                                                                                                                                                                                                                                                                                                                                                                                                                                                                                                                                                                                                                                                                                                                                                |        |                                                                                                                                                                                                                                                                                                                                                                                                                                                                                                                                                                                                                                                                                                                                                                    |           |         |        |       |         |       |                    |       |        |        |         |         |        |     |                   |      |         |     |               |         |
|                                                                                                                                                                                                                                                                                                                                                                                                                                                                                                                                                                                                                                                                                                                                                                                                                                                         | (%)                 |      |        |      |           |         |                    |       |                      |       |        |       |         |        |          |         |                                                                                                                                                                                                                                                                                                                                                                                                                                                                                                                                                                                                                                                                                                                                                                                                                                                                                                                                                                                                                                |        |                                                                                                                                                                                                                                                                                                                                                                                                                                                                                                                                                                                                                                                                                                                                                                    |           |         |        |       |         |       |                    |       |        |        |         |         |        |     |                   |      |         |     |               |         |
| 法定実効税率                                                                                                                                                                                                                                                                                                                                                                                                                                                                                                                                                                                                                                                                                                                                                                                                                                                  | 40.7                |      |        |      |           |         |                    |       |                      |       |        |       |         |        |          |         |                                                                                                                                                                                                                                                                                                                                                                                                                                                                                                                                                                                                                                                                                                                                                                                                                                                                                                                                                                                                                                |        |                                                                                                                                                                                                                                                                                                                                                                                                                                                                                                                                                                                                                                                                                                                                                                    |           |         |        |       |         |       |                    |       |        |        |         |         |        |     |                   |      |         |     |               |         |
| (調整)                                                                                                                                                                                                                                                                                                                                                                                                                                                                                                                                                                                                                                                                                                                                                                                                                                                    |                     |      |        |      |           |         |                    |       |                      |       |        |       |         |        |          |         |                                                                                                                                                                                                                                                                                                                                                                                                                                                                                                                                                                                                                                                                                                                                                                                                                                                                                                                                                                                                                                |        |                                                                                                                                                                                                                                                                                                                                                                                                                                                                                                                                                                                                                                                                                                                                                                    |           |         |        |       |         |       |                    |       |        |        |         |         |        |     |                   |      |         |     |               |         |
| 交際費等永久に損金に算入されない項目                                                                                                                                                                                                                                                                                                                                                                                                                                                                                                                                                                                                                                                                                                                                                                                                                                      | 2.8                 |      |        |      |           |         |                    |       |                      |       |        |       |         |        |          |         |                                                                                                                                                                                                                                                                                                                                                                                                                                                                                                                                                                                                                                                                                                                                                                                                                                                                                                                                                                                                                                |        |                                                                                                                                                                                                                                                                                                                                                                                                                                                                                                                                                                                                                                                                                                                                                                    |           |         |        |       |         |       |                    |       |        |        |         |         |        |     |                   |      |         |     |               |         |
| 住民税均等割                                                                                                                                                                                                                                                                                                                                                                                                                                                                                                                                                                                                                                                                                                                                                                                                                                                  | 9.8                 |      |        |      |           |         |                    |       |                      |       |        |       |         |        |          |         |                                                                                                                                                                                                                                                                                                                                                                                                                                                                                                                                                                                                                                                                                                                                                                                                                                                                                                                                                                                                                                |        |                                                                                                                                                                                                                                                                                                                                                                                                                                                                                                                                                                                                                                                                                                                                                                    |           |         |        |       |         |       |                    |       |        |        |         |         |        |     |                   |      |         |     |               |         |
| 試験研究費控除                                                                                                                                                                                                                                                                                                                                                                                                                                                                                                                                                                                                                                                                                                                                                                                                                                                 | 24.7                |      |        |      |           |         |                    |       |                      |       |        |       |         |        |          |         |                                                                                                                                                                                                                                                                                                                                                                                                                                                                                                                                                                                                                                                                                                                                                                                                                                                                                                                                                                                                                                |        |                                                                                                                                                                                                                                                                                                                                                                                                                                                                                                                                                                                                                                                                                                                                                                    |           |         |        |       |         |       |                    |       |        |        |         |         |        |     |                   |      |         |     |               |         |
| その他                                                                                                                                                                                                                                                                                                                                                                                                                                                                                                                                                                                                                                                                                                                                                                                                                                                     | 0.1                 |      |        |      |           |         |                    |       |                      |       |        |       |         |        |          |         |                                                                                                                                                                                                                                                                                                                                                                                                                                                                                                                                                                                                                                                                                                                                                                                                                                                                                                                                                                                                                                |        |                                                                                                                                                                                                                                                                                                                                                                                                                                                                                                                                                                                                                                                                                                                                                                    |           |         |        |       |         |       |                    |       |        |        |         |         |        |     |                   |      |         |     |               |         |
| 税効果会計適用後の法人税等の負担率                                                                                                                                                                                                                                                                                                                                                                                                                                                                                                                                                                                                                                                                                                                                                                                                                                       | 28.5                |      |        |      |           |         |                    |       |                      |       |        |       |         |        |          |         |                                                                                                                                                                                                                                                                                                                                                                                                                                                                                                                                                                                                                                                                                                                                                                                                                                                                                                                                                                                                                                |        |                                                                                                                                                                                                                                                                                                                                                                                                                                                                                                                                                                                                                                                                                                                                                                    |           |         |        |       |         |       |                    |       |        |        |         |         |        |     |                   |      |         |     |               |         |

## ( 持分法損益等 )

第14期(自平成15年8月1日 至平成16年7月31日)

該当事項はありません。

第15期(自平成16年8月1日 至平成17年7月31日)

該当事項はありません。

【関連当事者との取引】

第14期(自平成15年8月1日 至平成16年7月31日)

該当事項はありません。

第15期(自平成16年8月1日 至平成17年7月31日)

該当事項はありません。

## ( 1株当たり情報 )

| 第14期<br>(自 平成15年8月1日<br>至 平成16年7月31日) |            | 第15期<br>(自 平成16年8月1日<br>至 平成17年7月31日) |            |
|---------------------------------------|------------|---------------------------------------|------------|
| 1株当たり純資産額                             | 45,925円36銭 | 1株当たり純資産額                             | 46,271円30銭 |
| 1株当たり当期純利益金額                          | 1,056円58銭  | 1株当たり当期純利益金額                          | 295円54銭    |
| 潜在株式調整後1株当たり<br>当期純利益金額               | 1,053円70銭  | 潜在株式調整後1株当たり<br>当期純利益金額               | 294円89銭    |

(注) 1株当たり当期純利益金額及び潜在株式調整後1株当たり当期純利益金額の算定上の基礎は、以下のとおりであります。

|                                                          | 第14期<br>(自 平成15年8月1日<br>至 平成16年7月31日) | 第15期<br>(自 平成16年8月1日<br>至 平成17年7月31日) |
|----------------------------------------------------------|---------------------------------------|---------------------------------------|
| 1株当たり当期純利益金額                                             |                                       |                                       |
| 当期純利益(千円)                                                | 98,997                                | 27,701                                |
| 普通株主に帰属しない金額(千円)                                         | -                                     | -                                     |
| 普通株式に係る当期純利益(千円)                                         | 98,997                                | 27,701                                |
| 期中平均株式数(株)                                               | 93,696                                | 93,731                                |
| 潜在株式調整後1株当たり当期純利益金額                                      |                                       |                                       |
| 当期純利益調整額(千円)                                             | -                                     | -                                     |
| 普通株式増加数(株)                                               | 256                                   | 208                                   |
| 希薄化効果を有しないため、潜在株式調整後<br>1株当たり当期純利益の算定に含まれなかつ<br>た潜在株式の概要 | -                                     | 平成15年10月30日<br>定時株主総会決議<br>新株予約権 829個 |

(重要な後発事象)

| 第14期<br>(自 平成15年 8月 1日<br>至 平成16年 7月31日)                                                                                                                                                                                                                                                                                                                                                                                                                                                                                                                                                                                                                                                                                                                                                                                                                                                                                                              | 第15期<br>(自 平成16年 8月 1日<br>至 平成17年 7月31日)                                                                                                                                                                                                                                                                                                                                                                                                                                                                                                                                                                                                                                                                                                                                                                                                                                                                                                              |
|-------------------------------------------------------------------------------------------------------------------------------------------------------------------------------------------------------------------------------------------------------------------------------------------------------------------------------------------------------------------------------------------------------------------------------------------------------------------------------------------------------------------------------------------------------------------------------------------------------------------------------------------------------------------------------------------------------------------------------------------------------------------------------------------------------------------------------------------------------------------------------------------------------------------------------------------------------|-------------------------------------------------------------------------------------------------------------------------------------------------------------------------------------------------------------------------------------------------------------------------------------------------------------------------------------------------------------------------------------------------------------------------------------------------------------------------------------------------------------------------------------------------------------------------------------------------------------------------------------------------------------------------------------------------------------------------------------------------------------------------------------------------------------------------------------------------------------------------------------------------------------------------------------------------------|
| <p>1. 平成16年 9月22日開催の取締役会にて、当社従業員57名に対して、商法第280条ノ20及び商法第280条ノ21の規定に基づき、ストックオプションとして新株予約権を付与することを決議しております。</p> <p>〔ストックオプションの内容〕</p> <ul style="list-style-type: none"><li>(1) 株式の種類 : 普通株式</li><li>(2) 発行済新株予約権総数: 1,000個</li><li>(3) 新株予約権の発行価額: 無償</li><li>(4) 権利行使時の払込金額: 1株当たり185,637円</li><li>(5) 新株予約権の行使期間: 平成17年11月1日から平成19年10月31日まで</li><li>(6) 新株予約権の譲渡制限: 新株予約権の譲渡については、取締役会の承認を要する。</li></ul> <p>2. 平成16年10月28日開催の定時株主総会において、当社取締役及び従業員に対して、商法第280条ノ20及び商法第280条ノ21の規定に基づき、ストックオプションとして新株予約権を発行することができる旨を決議しております。</p> <p>〔ストックオプションの内容〕</p> <ul style="list-style-type: none"><li>(1) 株式の種類 : 普通株式</li><li>(2) 新株予約権の予定総数: 1,000個</li><li>(3) 新株予約権の発行価額: 無償</li><li>(4) 1株当たりの払込金額: 新株予約権を発行する日の属する月の前月の各日(取引が成立しない日を除く。)における東京証券取引所の当社普通株式の終値の平均値(1円未満の端数は切上げる。)、または発行日における終値(当日に取引がない場合には、それに先立つ直近日の終値とする。)のいずれか高い金額とする。</li><li>(5) 新株予約権の行使期間: 平成18年11月1日から平成20年10月31日まで</li><li>(6) 新株予約権の譲渡制限: 新株予約権の譲渡については、取締役会の承認を要する。</li></ul> | <p>1. 平成17年 9月16日開催の取締役会にて、当社従業員60名に対して、商法第280条ノ20及び商法第280条ノ21の規定に基づき、ストックオプションとして新株予約権を付与することを決議しております。</p> <p>〔ストックオプションの内容〕</p> <ul style="list-style-type: none"><li>(1) 株式の種類 : 普通株式</li><li>(2) 発行済新株予約権総数: 1,000個</li><li>(3) 新株予約権の発行価額: 無償</li><li>(4) 権利行使時の払込金額: 1株当たり109,696円</li><li>(5) 新株予約権の行使期間: 平成18年11月1日から平成20年10月31日まで</li><li>(6) 新株予約権の譲渡制限: 新株予約権の譲渡については、取締役会の承認を要する。</li></ul> <p>2. 平成17年10月27日開催の定時株主総会において、当社取締役及び従業員に対して、商法第280条ノ20及び商法第280条ノ21の規定に基づき、ストックオプションとして新株予約権を発行することができる旨を決議しております。</p> <p>〔ストックオプションの内容〕</p> <ul style="list-style-type: none"><li>(1) 株式の種類 : 普通株式</li><li>(2) 新株予約権の予定総数: 1,000個</li><li>(3) 新株予約権の発行価額: 無償</li><li>(4) 1株当たりの払込金額: 新株予約権を発行する日の属する月の前月の各日(取引が成立しない日を除く。)における東京証券取引所の当社普通株式の終値の平均値(1円未満の端数は切上げる。)、または発行日における終値(当日に取引がない場合には、それに先立つ直近日の終値とする。)のいずれか高い金額とする。</li><li>(5) 新株予約権の行使期間: 平成19年11月1日から平成21年10月31日まで</li><li>(6) 新株予約権の譲渡制限: 新株予約権の譲渡については、取締役会の承認を要する。</li></ul> |

【附属明細表】

【有価証券明細表】

【株式】

| 投資有価証券 | その他有価証券 | 銘柄          | 株式数(株)     | 貸借対照表計上額<br>(千円) |
|--------|---------|-------------|------------|------------------|
|        |         | V L I n c . | 10,000,000 | 112,470          |
| 計      |         |             | 10,000,000 | 112,470          |

【有形固定資産等明細表】

| 資産の種類   | 前期末残高<br>(千円) | 当期増加額<br>(千円) | 当期減少額<br>(千円) | 当期末残高<br>(千円) | 当期末減価償却累計額又は償却累計額<br>(千円) | 当期償却額<br>(千円) | 差引当期末残高<br>(千円) |
|---------|---------------|---------------|---------------|---------------|---------------------------|---------------|-----------------|
| 有形固定資産  |               |               |               |               |                           |               |                 |
| 建物      | 19,564        | -             | -             | 19,564        | 11,114                    | 1,479         | 8,449           |
| 車両運搬具   | 2,906         | -             | 2,906         | -             | -                         | -             | -               |
| 工具器具備品  | 477,369       | 21,114        | 4,253         | 494,230       | 389,808                   | 57,745        | 104,421         |
| 有形固定資産計 | 499,839       | 21,114        | 7,160         | 513,794       | 400,922                   | 59,225        | 112,871         |
| 無形固定資産  |               |               |               |               |                           |               |                 |
| ソフトウェア  | 145,967       | 3,922         | -             | 149,889       | 127,830                   | 21,876        | 22,058          |
| 電話加入権   | 1,069         | -             | -             | 1,069         | -                         | -             | 1,069           |
| 無形固定資産計 | 147,036       | 3,922         | -             | 150,958       | 127,830                   | 21,876        | 23,127          |
| 長期前払費用  | 50,997        | 4,123         | 513           | 54,607        | 49,830                    | 4,448         | 4,776           |
| 繰延資産    |               |               |               |               |                           |               |                 |
| -       | -             | -             | -             | -             | -                         | -             | -               |
| 繰延資産計   | -             | -             | -             | -             | -                         | -             | -               |

【社債明細表】

該当事項はありません。

【借入金等明細表】

| 区分                     | 前期末残高<br>(千円) | 当期末残高<br>(千円) | 平均利率<br>(%) | 返済期限      |
|------------------------|---------------|---------------|-------------|-----------|
| 短期借入金                  | 52,000        | -             | -           | -         |
| 1年以内に返済予定の長期借入金        | 4,000         | 4,000         | 0.8         | -         |
| 長期借入金(1年以内に返済予定のものを除く) | 11,000        | 7,000         | 0.8         | 平成18年～20年 |
| その他の有利子負債              | -             | -             | -           | -         |
| 計                      | 67,000        | 11,000        | -           | -         |

(注) 1. 「平均利率」については、期末借入残高に対する加重平均利率を記載しております。

2. 長期借入金(1年以内に返済予定のものを除く。)の貸借対照表日後5年間の返済予定額は以下のとおりであります。

|       | 1年超<br>2年以内<br>(千円) | 2年超<br>3年以内<br>(千円) | 3年超<br>4年以内<br>(千円) | 4年超<br>5年以内<br>(千円) |
|-------|---------------------|---------------------|---------------------|---------------------|
| 長期借入金 | 4,000               | 3,000               | -                   | -                   |

【資本金等明細表】

| 区分                      |                                     | 前期末残高     | 当期増加額 | 当期減少額     | 当期末残高     |
|-------------------------|-------------------------------------|-----------|-------|-----------|-----------|
| 資本金(千円)                 |                                     | 1,359,350 | -     | -         | 1,359,350 |
| 資本金のうち<br>既発行株式         | 普通株式(注)1 (株)                        | (95,620)  | (-)   | (-)       | (95,620)  |
|                         | 普通株式 (千円)                           | 1,359,350 | -     | -         | 1,359,350 |
|                         | 計 (株)                               | (95,620)  | (-)   | (-)       | (95,620)  |
|                         | 計 (千円)                              | 1,359,350 | -     | -         | 1,359,350 |
| 資本準備金及<br>びその他資本<br>剰余金 | (資本準備金)                             |           |       |           |           |
|                         | 株式払込剰余金 (千円)                        | 1,497,450 | -     | -         | 1,497,450 |
|                         | (その他資本剰余金)<br>自己株式処分差益<br>(注)2 (千円) | -         | 3,097 | -         | 3,097     |
| 計 (千円)                  | 1,497,450                           | 3,097     | -     | 1,500,547 |           |
| 利益準備金及<br>び任意積立金        | -                                   | -         | -     | -         | -         |
|                         | 計 (千円)                              | -         | -     | -         | -         |

(注) 1. 当期末における自己株式数は、1,863株であります。

2. 当期増加額は、ストックオプション行使によるものであります。

【引当金明細表】

| 区分    | 前期末残高<br>(千円) | 当期増加額<br>(千円) | 当期減少額<br>(目的使用)<br>(千円) | 当期減少額<br>(その他)<br>(千円) | 当期末残高<br>(千円) |
|-------|---------------|---------------|-------------------------|------------------------|---------------|
| 貸倒引当金 | 4,822         | -             | 1,767                   | 3,054                  | -             |
| 賞与引当金 | 21,127        | 21,030        | 21,127                  | -                      | 21,030        |

(注) 貸倒引当金の「当期減少額(その他)」は、債権回収に伴う取崩額であります。

## (2) 【主な資産及び負債の内容】

## 流動資産

## イ．現金及び預金

| 区分    | 金額（千円）    |
|-------|-----------|
| 現金    | 774       |
| 預金の種類 |           |
| 当座預金  | 174       |
| 普通預金  | 3,021,873 |
| 小計    | 3,022,048 |
| 合計    | 3,022,823 |

## ロ．受取手形

## 相手先別内訳

| 相手先                 | 金額（千円） |
|---------------------|--------|
| パナソニックCCソリューションズ(株) | 1,608  |
| 合計                  | 1,608  |

## 期日別内訳

| 期日別     | 金額（千円） |
|---------|--------|
| 平成17年9月 | 1,608  |
| 合計      | 1,608  |

## ハ．売掛金

| 相手先                  | 金額（千円）  |
|----------------------|---------|
| NECエンジニアリング(株)       | 183,834 |
| NECリース(株)            | 49,461  |
| 住信リース(株)             | 37,800  |
| セイコーインスツル(株)         | 21,210  |
| 日本電気ファクトリエンジニアリング(株) | 18,604  |
| その他                  | 105,644 |
| 合計                   | 416,554 |

## 売掛金の発生及び回収並びに滞留状況

| 前期繰越高<br>（千円） | 当期発生高<br>（千円） | 当期回収高<br>（千円） | 次期繰越高<br>（千円） | 回収率（％）                             | 滞留期間（日）                            |
|---------------|---------------|---------------|---------------|------------------------------------|------------------------------------|
| (A)           | (B)           | (C)           | (D)           | $\frac{(C)}{(A) + (B)} \times 100$ | $\frac{(A) + (D)}{2} + (B)$<br>365 |
| 263,560       | 1,520,975     | 1,367,981     | 416,554       | 76.66                              | 81.6                               |

（注） 当期発生高には消費税等が含まれております。

二．製品及び商品

| 品名  | 金額（千円）  |
|-----|---------|
| 計測機 | 221,594 |
| その他 | 780     |
| 合計  | 222,374 |

ホ．原材料

| 品名   | 金額（千円） |
|------|--------|
| 部品材料 | 76,800 |
| 合計   | 76,800 |

ヘ．仕掛品

| 相手先                 | 金額（千円） |
|---------------------|--------|
| プロトコル・テスト・ソリューション事業 | 45,408 |
| その他                 | 778    |
| 合計                  | 46,187 |

ト．貯蔵品

| 相手先   | 金額（千円） |
|-------|--------|
| カタログ等 | 897    |
| 合計    | 897    |

流動負債

イ．買掛金

| 相手先                                            | 金額（千円） |
|------------------------------------------------|--------|
| Gulfstream Communication Technologies Co.,Ltd. | 21,208 |
| 日本電計(株)                                        | 15,611 |
| (株)アイ・エス・ビー                                    | 6,822  |
| (株)ブルヘッド                                       | 5,040  |
| (株)カテナ                                         | 2,219  |
| その他                                            | 15,548 |
| 合計                                             | 66,450 |

(3) 【その他】

該当事項はありません。



## 第6【提出会社の株式事務の概要】

|          |                                          |
|----------|------------------------------------------|
| 決算期      | 7月31日                                    |
| 定時株主総会   | 10月中                                     |
| 基準日      | 7月31日                                    |
| 株券の種類    | 1株券、10株券                                 |
| 中間配当基準日  | 1月31日                                    |
| 1単元の株式数  |                                          |
| 株式の名義書換え |                                          |
| 取扱場所     | 東京都港区芝三丁目33番1号<br>中央三井信託銀行株式会社 本店        |
| 代理人      | 東京都港区芝三丁目33番1号<br>中央三井信託銀行株式会社           |
| 取次所      | 中央三井信託銀行株式会社 全国各支店<br>日本証券代行株式会社 本支店、出張所 |
| 名義書換手数料  | 無料                                       |
| 新券交付手数料  | 1枚につき印紙税相当額に50円を加算した額                    |
| 端株の買取り   |                                          |
| 取扱場所     | 東京都港区芝三丁目33番1号<br>中央三井信託銀行株式会社 本店        |
| 代理人      | 東京都港区芝三丁目33番1号<br>中央三井信託銀行株式会社           |
| 取次所      | 中央三井信託銀行株式会社 全国各支店<br>日本証券代行株式会社 本支店、出張所 |
| 買取手数料    | 株式の売買の委託に係る手数料相当額として別途定める金額              |
| 公告掲載新聞名  | 日本経済新聞                                   |
| 株主に対する特典 | 該当事項はありません。                              |

(注) 当社は、商法第220条ノ2第1項に規定する端株原簿を作成しております。

なお、端株主の利益配当金及び中間配当金に関する基準日は上記のとおりであります。

## 第7【提出会社の参考情報】

### 1【提出会社の親会社等の情報】

当社は、親会社等はありません。

### 2【その他の参考情報】

当事業年度の開始日から有価証券報告書提出日までの間に、次の書類を提出しております。

#### (1) 有価証券報告書及びその添付書類

事業年度（第14期）（自 平成15年8月1日 至 平成16年7月31日）平成16年10月29日関東財務局長に提出。

#### (2) 半期報告書

（第15期中）（自 平成16年8月1日 至 平成17年1月31日）平成17年4月27日関東財務局長に提出。

#### (3) 自己株券買付状況報告書

報告期間（自 平成16年7月1日 至 平成16年7月31日）平成16年8月9日関東財務局長に提出

報告期間（自 平成16年8月1日 至 平成16年8月31日）平成16年9月6日関東財務局長に提出

報告期間（自 平成16年9月1日 至 平成16年9月30日）平成16年10月6日関東財務局長に提出

報告期間（自 平成16年10月1日 至 平成16年10月31日）平成16年11月5日関東財務局長に提出

#### (4) 臨時報告書

平成16年9月24日関東財務局長に提出

「証券取引法」第24条の5第4項及び「企業内容等の開示に関する内閣府令」第19条第2項第2号の2ストックオプション制度による新株予約権の付与に基づく臨時報告書であります。

平成17年9月21日関東財務局長に提出

「証券取引法」第24条の5第4項及び「企業内容等の開示に関する内閣府令」第19条第2項第2号の2ストックオプション制度による新株予約権の付与に基づく臨時報告書であります。

#### (5) 臨時報告書の訂正報告書

平成16年9月29日関東財務局長に提出

平成16年9月24日提出の臨時報告書に係る訂正報告書であります。

平成17年9月29日関東財務局長に提出

平成17年9月21日提出の臨時報告書に係る訂正報告書であります。

## 第二部【提出会社の保証会社等の情報】

該当事項はありません。

独立監査人の監査報告書

平成16年10月28日

株式会社 アルチザネットワークス

取締役会 御中

監査法人トーマツ

代表社員  
関与社員 公認会計士 松野 雄一郎 印

代表社員  
関与社員 公認会計士 水上 亮比呂 印

当監査法人は、証券取引法第193条の2の規定に基づく監査証明を行うため、「経理の状況」に掲げられている株式会社アルチザネットワークスの平成15年8月1日から平成16年7月31日までの第14期事業年度の財務諸表、すなわち、貸借対照表、損益計算書、キャッシュ・フロー計算書、利益処分計算書及び附属明細表について監査を行った。この財務諸表の作成責任は経営者にあり、当監査法人の責任は独立の立場から財務諸表に対する意見を表明することにある。

当監査法人は、我が国において一般に公正妥当と認められる監査の基準に準拠して監査を行った。監査の基準は、当監査法人に財務諸表に重要な虚偽の表示がないかどうかの合理的な保証を得ることを求めている。監査は、試査を基礎として行われ、経営者が採用した会計方針及びその適用方法並びに経営者によって行われた見積りの評価も含め全体としての財務諸表の表示を検討することを含んでいる。当監査法人は、監査の結果として意見表明のための合理的な基礎を得たと判断している。

当監査法人は、上記の財務諸表が、我が国において一般に公正妥当と認められる企業会計の基準に準拠して、株式会社アルチザネットワークスの平成16年7月31日現在の財政状態並びに同日をもって終了する事業年度の経営成績及びキャッシュ・フローの状況をすべての重要な点において適正に表示しているものと認める。

会社と当監査法人又は関与社員との間には、公認会計士法の規定により記載すべき利害関係はない。

以上

上記は、監査報告書の原本に記載された事項を電子化したものであり、その原本は当社（有価証券報告書提出会社）が別途保管しております。

独立監査人の監査報告書

平成17年10月27日

株式会社 アルチザネットワークス

取締役会 御中

監査法人トーマツ

|                |       |        |   |
|----------------|-------|--------|---|
| 指定社員<br>業務執行社員 | 公認会計士 | 水上 亮比呂 | 印 |
| 指定社員<br>業務執行社員 | 公認会計士 | 三富 康史  | 印 |

当監査法人は、証券取引法第193条の2の規定に基づく監査証明を行うため、「経理の状況」に掲げられている株式会社アルチザネットワークスの平成16年8月1日から平成17年7月31日までの第15期事業年度の財務諸表、すなわち、貸借対照表、損益計算書、キャッシュ・フロー計算書、利益処分計算書及び附属明細表について監査を行った。この財務諸表の作成責任は経営者にあり、当監査法人の責任は独立の立場から財務諸表に対する意見を表明することにある。

当監査法人は、我が国において一般に公正妥当と認められる監査の基準に準拠して監査を行った。監査の基準は、当監査法人に財務諸表に重要な虚偽の表示がないかどうかの合理的な保証を得ることを求めている。監査は、試査を基礎として行われ、経営者が採用した会計方針及びその適用方法並びに経営者によって行われた見積りの評価も含め全体としての財務諸表の表示を検討することを含んでいる。当監査法人は、監査の結果として意見表明のための合理的な基礎を得たと判断している。

当監査法人は、上記の財務諸表が、我が国において一般に公正妥当と認められる企業会計の基準に準拠して、株式会社アルチザネットワークスの平成17年7月31日現在の財政状態並びに同日をもって終了する事業年度の経営成績及びキャッシュ・フローの状況をすべての重要な点において適正に表示しているものと認める。

会社と当監査法人又は業務執行社員との間には、公認会計士法の規定により記載すべき利害関係はない。

以上

上記は、監査報告書の原本に記載された事項を電子化したものであり、その原本は当社（有価証券報告書提出会社）が別途保管しております。