

## 【表紙】

【提出書類】 有価証券報告書

【根拠条文】 証券取引法第24条第1項

【提出先】 関東財務局長

【提出日】 平成18年8月31日

【事業年度】 第22期(自 平成17年6月1日 至 平成18年5月31日)

【会社名】 株式会社富士バイオメディックス

【英訳名】 Fuji Bio Medix Co.,Ltd

【代表者の役職氏名】 代表取締役社長 鈴木 晃

【本店の所在の場所】 東京都中央区八重洲二丁目1番5号

【電話番号】 03 - 5255 - 3411 (代表)

(平成18年8月22日から本店所在地 埼玉県鴻巣市東一丁目1番25号が上記のように移転しております。

【事務連絡者氏名】 取締役社長室長兼関連企業管理室担当 笠原 章弘

【最寄りの連絡場所】 東京都中央区八重洲二丁目1番5号

【電話番号】 03 - 5255 - 3411 (代表)

【事務連絡者氏名】 取締役社長室長兼関連企業管理室担当 笠原 章弘

【縦覧に供する場所】 株式会社名古屋証券取引所  
(名古屋市中区栄三丁目3番17号)

# 第一部 【企業情報】

## 第1 【企業の概況】

### 1 【主要な経営指標等の推移】

#### (1) 連結経営指標等

| 回次                           | 第18期    | 第19期      | 第20期       | 第21期       | 第22期       |
|------------------------------|---------|-----------|------------|------------|------------|
| 決算年月                         | 平成14年5月 | 平成15年5月   | 平成16年5月    | 平成17年5月    | 平成18年5月    |
| 売上高 (千円)                     |         | 8,169,454 | 9,358,789  | 10,535,289 | 12,031,629 |
| 経常利益 (千円)                    |         | 647,923   | 689,047    | 455,767    | 677,267    |
| 当期純利益 (千円)                   |         | 491,043   | 243,611    | 246,320    | 333,245    |
| 純資産額 (千円)                    |         | 988,557   | 1,232,169  | 1,472,649  | 3,724,469  |
| 総資産額 (千円)                    |         | 6,543,181 | 7,082,867  | 7,751,892  | 14,430,303 |
| 1株当たり純資産額 (円)                |         | 94,148.37 | 116,587.57 | 139,109.49 | 56,927.07  |
| 1株当たり当期純利益 (円)               |         | 46,766.02 | 22,439.20  | 22,316.19  | 5,478.04   |
| 潜在株式調整後<br>1株当たり当期純利益 (円)    |         |           |            |            | 5,396.69   |
| 自己資本比率 (%)                   |         | 15.1      | 17.4       | 19.0       | 24.7       |
| 自己資本利益率 (%)                  |         | 66.1      | 21.9       | 18.2       | 13.3       |
| 株価収益率 (倍)                    |         |           |            |            | 33.4       |
| 営業活動による<br>キャッシュ・フロー (千円)    |         | 448,004   | 508,523    | 212,465    | 407,212    |
| 投資活動による<br>キャッシュ・フロー (千円)    |         | 132,906   | 216,446    | 420,488    | 1,530,237  |
| 財務活動による<br>キャッシュ・フロー (千円)    |         | 28,534    | 97,717     | 377,969    | 2,323,139  |
| 現金及び現金同等物<br>の期末残高 (千円)      |         | 623,039   | 428,679    | 598,626    | 984,314    |
| 従業員数<br>〔外、平均臨時<br>雇用者数〕 (名) |         | 317〔80〕   | 323〔89〕    | 381〔95〕    | 501〔102〕   |

(注) 1 売上高には、消費税等は含まれておりません。

2 第19期から第21期は「一株当たり当期純利益に関する会計基準」(企業会計基準委員会 平成14年9月25日 企業会計基準第2号)及び「一株当たり当期純利益に関する会計基準の適用指針」(企業会計基準委員会 平成14年9月25日 企業会計基準適用指針第4号)を適用しております。第22期は「一株当たり当期純利益に関する会計基準」(企業会計基準委員会 最終改正平成18年1月31日 企業会計基準第2号)及び「一株当たり当期純利益に関する会計基準の適用指針」(企業会計基準委員会 最終改正平成18年1月31日 企業会計基準適用指針第4号)を適用しております。

3 当社は第19期より連結財務諸表を作成しております。

4 第19期から第21期までの潜在株式調整後1株当たり当期純利益については、潜在株式が存在しないため記載しておりません。

5 第19期から第21期までの株価収益率は、当社株式が非上場であり、期中平均株価の把握が困難なため、記載しておりません。

6 従業員数欄の〔外書〕は、臨時従業員の年間平均雇用人員であります。

## (2) 提出会社の経営指標等

| 回次                                 | 第18期      | 第19期       | 第20期         | 第21期         | 第22期         |
|------------------------------------|-----------|------------|--------------|--------------|--------------|
| 決算年月                               | 平成14年 5 月 | 平成15年 5 月  | 平成16年 5 月    | 平成17年 5 月    | 平成18年 5 月    |
| 売上高 (千円)                           | 6,712,685 | 7,880,754  | 8,939,716    | 10,111,962   | 11,391,774   |
| 経常利益 (千円)                          | 282,575   | 634,163    | 662,953      | 453,806      | 712,548      |
| 当期純利益<br>又は当期純損失 ( ) (千円)          | 456,546   | 504,158    | 236,702      | 258,417      | 335,674      |
| 資本金 (千円)                           | 525,000   | 525,000    | 525,000      | 525,000      | 1,290,000    |
| 発行済株式総数 (株)                        | 10,500    | 10,500     | 10,500       | 10,500       | 62,500       |
| 純資産額 (千円)                          | 549,140   | 1,053,299  | 1,290,002    | 1,542,580    | 3,559,550    |
| 総資産額 (千円)                          | 5,625,526 | 6,482,986  | 7,046,299    | 7,723,890    | 11,020,463   |
| 1株当たり純資産額 (円)                      | 52,299.12 | 100,314.22 | 122,095.45   | 145,769.54   | 56,938.80    |
| 1株当たり配当額<br>(内、1株当たり<br>中間配当額) (円) | ( )       | ( )        | 2,500<br>( ) | 2,500<br>( ) | 1,000<br>( ) |
| 1株当たり当期純利益<br>又は当期純損失 ( ) (円)      | 43,480.65 | 48,015.09  | 21,781.23    | 23,468.36    | 5,517.97     |
| 潜在株式調整後<br>1株当たり当期純利益 (円)          |           |            |              |              | 5,436.03     |
| 自己資本比率 (%)                         | 9.8       | 16.2       | 18.3         | 20.0         | 32.3         |
| 自己資本利益率 (%)                        |           | 62.9       | 20.2         | 18.2         | 13.3         |
| 株価収益率 (倍)                          |           |            |              |              | 33.2         |
| 配当性向 (%)                           |           |            | 11.5         | 10.7         | 18.6         |
| 従業員数<br>〔外、平均臨時<br>雇用者数〕 (名)       | 299〔69〕   | 273〔71〕    | 276〔77〕      | 327〔82〕      | 414〔93〕      |

(注) 1 売上高には、消費税等は含まれておりません。

2 第19期から第21期は「一株当たり当期純利益に関する会計基準」(企業会計基準委員会 平成14年9月25日 企業会計基準第2号)及び「一株当たり当期純利益に関する会計基準の適用指針」(企業会計基準委員会 平成14年9月25日 企業会計基準適用指針第4号)を適用しております。第22期は「一株当たり当期純利益に関する会計基準」(企業会計基準委員会 最終改正平成18年1月31日 企業会計基準第2号)及び「一株当たり当期純利益に関する会計基準の適用指針」(企業会計基準委員会 最終改正平成18年1月31日 企業会計基準適用指針第4号)を適用しております。

3 第19期から第21期までの潜在株式調整後1株当たり当期純利益については、潜在株式が存在しないため記載しておりません。

4 第18期の自己資本利益率については、当期純損失が計上されているため記載しておりません。

5 第19期から第21期までの株価収益率は、当社株式が非上場であり、期中平均株価の把握が困難なため、記載しておりません。

6 従業員数欄の〔外書〕は、臨時従業員の年間平均雇用人員であります。

7 第18期の財務諸表につきましては、証券取引法第193条の2の規定に基づく麹町監査法人の監査を受けておりません。

## 2 【沿革】

当社設立以後の企業集団に係る経緯は、次のとおりであります。

| 年月       | 概要   |
|----------|--|
| 昭和59年12月 | 病理組織等の研究及び検査を目的とし、株式会社埼玉臨床検査研究所（現 株式会社メデカジャパン）の関連会社として、埼玉県浦和市に資本金10,000千円で、株式会社関東組織形態研究所の商号にて設立。 |
| 昭和60年3月  | 埼玉県知事に衛生検査所登録。   |
| 昭和62年1月  | 医薬品等開発支援事業（CRO）の非臨床試験の一部である安全性試験（動物の病理標本の作製）の受託を開始。  |
| 平成元年7月   | 医薬品等開発支援事業（CRO）の臨床薬理試験の受託を開始。  |
| 平成3年5月   | 埼玉県与野市（現 さいたま市中央区）に本社を移転。  |
| 平成6年6月   | 株式会社富士生物科学研究所（現 小淵沢総合研究所）を吸収合併。商号を株式会社富士バイオメディックスに変更。  |
| 平成9年8月   | 埼玉県鴻巣市に本社を移転。  |
| 平成9年9月   | 医療法人社団勲和会愛和クリニックと臨床薬理試験について業務提携。   |
| 平成10年5月  | 株式会社ユアメディックより調剤薬局11店舗の営業権を譲受け、及び有限会社ひまわり薬局並びに有限会社山陰メディカルサービスの出資金を取得し子会社化して調剤薬局事業に参入。             |
| 平成10年7月  | 株式会社ユアメディックの株式を取得し子会社化。  |
| 平成12年2月  | 第一商事株式会社より営業権を譲受け、千葉県野田市に第一薬局（現 そよ風薬局野田店）を開局。  |
| 平成12年3月  | 医療法人社団薬川会観音台クリニックと臨床薬理試験について業務提携。  |
| 平成12年3月  | 科学技術振興事業団（現 独立行政法人科学技術振興機構）と「薬物の体内動態予測システム」に関する新技術開発委託契約を締結。                                     |
| 平成12年10月 | 医薬品等開発支援事業（SMO）の受託を開始。   |
| 平成14年6月  | 株式会社三栄メディカル（現 連結子会社）の株式を取得し子会社化。   |
| 平成14年9月  | 科学技術振興事業団（現 独立行政法人科学技術振興機構）より委託開発を受けている薬物トランスポーター試験の試験的な受託を開始。                                   |
| 平成14年12月 | 有限会社山梨臨床薬理研究所と非臨床試験について業務提携。   |
| 平成15年6月  | 医療法人財団桜会桜会病院と臨床薬理試験について業務提携。   |
| 平成15年9月  | 有限会社あさひ薬局より営業権を譲受け、埼玉県所沢市にあさひ薬局所沢店を開局。   |
| 平成16年6月  | 株式会社バイオトクステック（大韓民国）と非臨床試験の遂行に対する相互協力締結。  |
| 平成16年9月  | 亀井クリニックと臨床薬理試験について業務提携。  |
| 平成16年10月 | 株式会社住化分析センターと医薬品開発支援事業について業務提携。  |
| 平成17年8月  | 名古屋証券取引所「セントレックス」に株式上場   |
| 平成17年8月  | 資本金1,290,000千円   |
| 平成17年8月  | 株式会社加速器分析研究所と業務提携  |
| 平成17年8月  | 財団法人食品農医薬品安全性評価センターと業務協力   |

|          |   |
|----------|---|
| 平成17年10月 | 株式会社日本メディカルリサーチサービス(現 連結子会社)を子会社化、健康食品事業に本格参入             |
| 平成17年10月 | 株式会社熊本メディス(現 連結子会社)と資本・業務提携                               |
| 平成17年12月 | 中部地区の活動拠点として名古屋市に名古屋事業所を開設                                |
| 平成18年 1月 | 株式会社レクメドと資本・業務提携  |
| 平成18年 3月 | 接骨鍼灸院を経営するケア・キュア株式会社(現 連結子会社)(当社100%出資子会社)を設立             |
| 平成18年 3月 | 株式会社加速器分析研究所へ資本参加   |
| 平成18年 4月 | 株式会社ベイ・バイオ・イメージング(現 連結子会社)(当社64.25%出資：横浜市立大学発のベンチャー企業)を設立 |
| 平成18年 4月 | セイシンワークス株式会社(現 株式会社メディクルード)(現 連結子会社)の発行済株式55%を取得し子会社化     |

### 3 【事業の内容】

当社グループの企業集団（平成18年5月末現在）は、当社及び連結子会社6社により構成されており、事業の内容は、医薬品等開発支援事業、調剤薬局事業及びその他の事業、アンチエイジング事業を行っております。

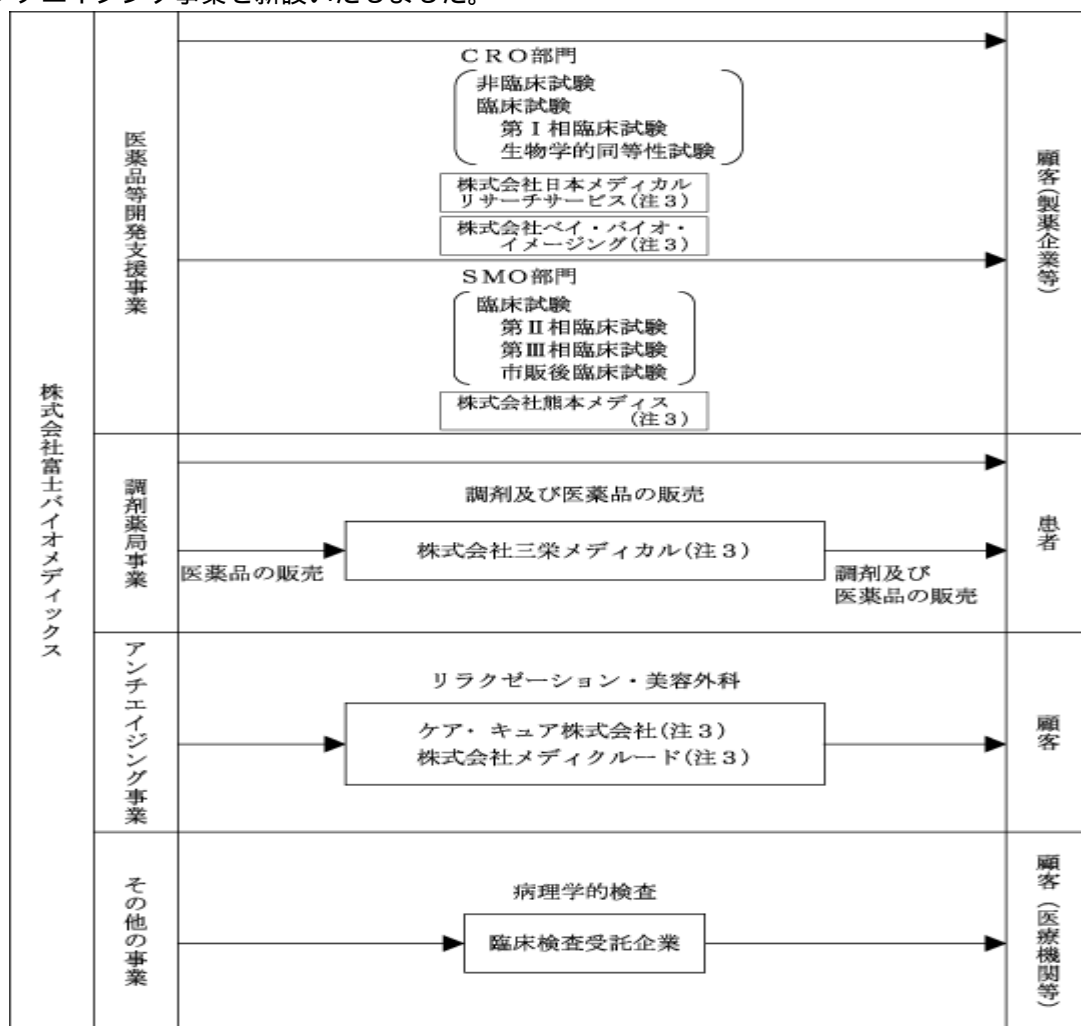
当社が行っている医薬品等開発支援事業は、CRO(注1)部門とSMO(注2)部門の二つの部門からなります。

当社及び連結子会社1社（1店舗）が行っている調剤薬局事業は、平成18年5月末日現在、43店舗の調剤薬局を有し、院外処方箋に従って薬剤師が調剤及び服薬指導をしております。

当社はその他の事業として臨床検査のうち病理学的検査の受託を行っております。

当社グループの事業の系統図は、次のとおりであり、事業の種類別セグメントと同一の区分によっております。

なお、当連結会計年度中にケア・キュア株式会社、株式会社メディクルードを子会社化したことにより、アンチエイジング事業を新設いたしました。



注1 CRO: Contract Research Organizationの略でシー・アール・オーと読みます。日本語では医薬品開発業務受託機関と訳されます。医薬品の開発において、治験依頼者（通常、製薬企業）の治験に関わる業務の一部を代行・支援する機関です。

注2 SMO: Site Management Organizationの略で、エス・エム・オーと読みます。日本語では治験施設支援機関と訳されています。SMOは特定の医療機関(治験実施施設)と契約し、その施設に限定して治験業務を支援する機関です。通常は呼称として、SMOが使われます。CRO(医薬品開発業務受託機関)と異なり、治験実施医療機関側の立場で業務を行うのが特徴です。

注3 連結子会社

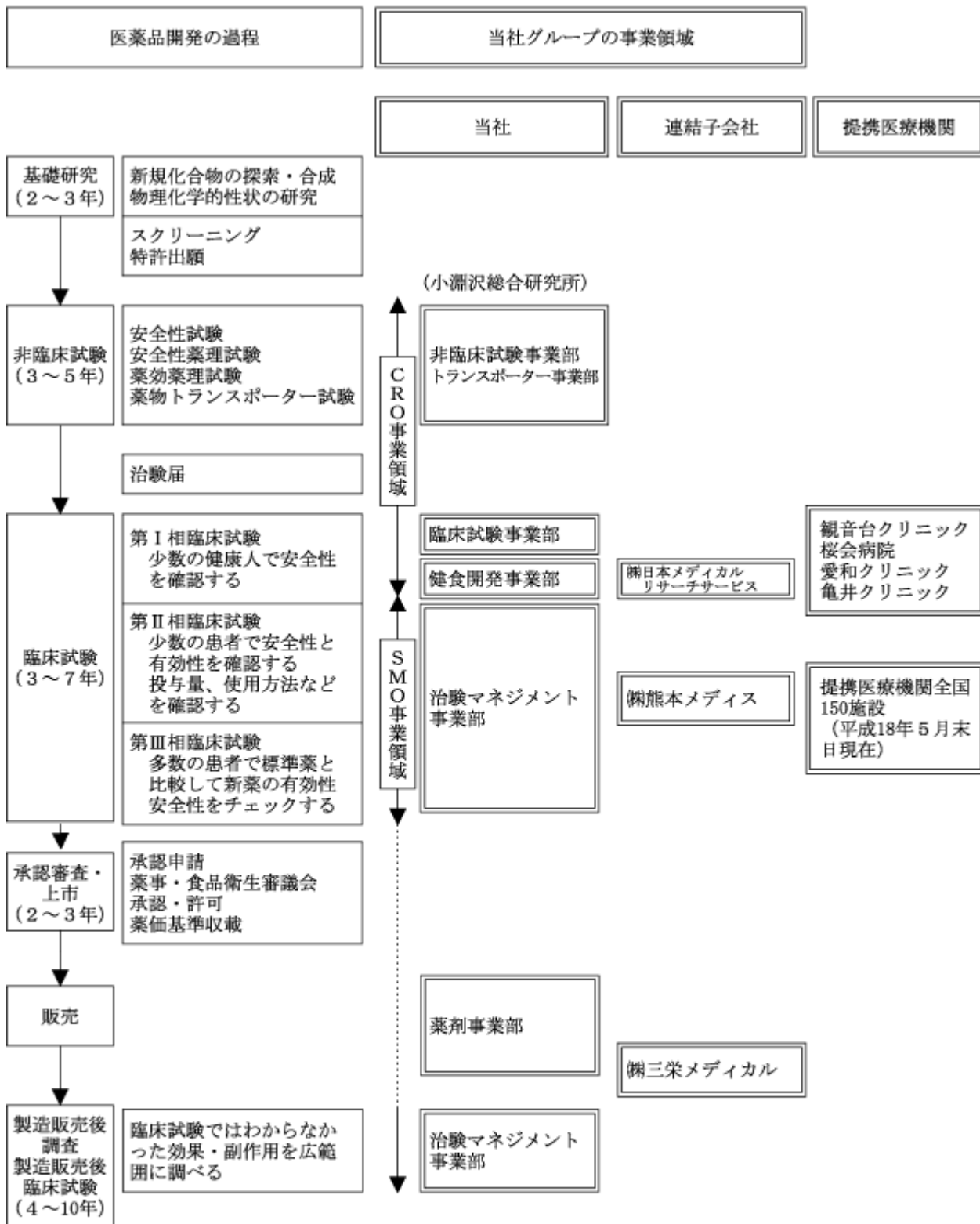
1) 株式会社日本メディカルリサーチサービス、株式会社熊本メディス、ケア・キュア株式会社、株式会社メディクルード、株式会社ベイ・バイオ・イメージングは、当連結会計年度において、

新規に連結子会社としております。

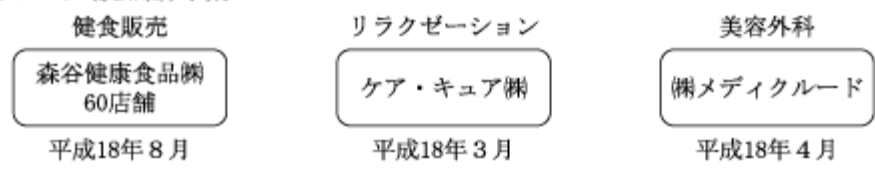
- 2) 当社連結子会社であった株式会社ユアーメディック、有限会社ひまわり薬局、有限会社山陰メディカルサービスを18年3月1日付で吸収合併致しました。
- 3) 株式会社メディクルードは、18年7月1日付でセイシンワークス株式会社より社名変更を行いました。

また、医薬品開発の過程と当社グループの事業領域との関係は、次のとおりであります。

医薬品等開発支援事業



アンチエイジング(抗加齢)事業





## (1) 医薬品等開発支援事業

### CRO部門

#### ( ) 非臨床試験

非臨床試験は、製薬企業等により創製された薬の候補化合物(注1)をマウス、イヌ、サル等の各種動物や細胞・細菌を用いてその有効性と安全性を確認する試験であります。非臨床試験は、臨床試験や市販後のリスクを回避するために不可欠であり、その実施が薬事法等で定められております。

当社では小淵沢総合研究所にて実施しており、受託する試験の種類は、安全性試験(単回・反復投与毒性試験、刺激性試験、皮膚感作性試験等)、安全性薬理試験、薬効薬理試験、薬物トランスポーター試験があります。

なお、当社では、安全性薬理試験においては、心臓の機能においてより詳細な薬物の評価としてモデル動物を用いたQT(注2)延長評価試験を実施しております。また、薬効薬理試験においては、呼吸器系の新COPD(注3)モデル動物を共同で開発し、このモデル動物を用いた試験を実施しております。

(注)1. 候補化合物: 合成したり、自然界から得られた多くの化学物質の中から薬の候補として選定した物です。

(注)2. QT: 心電図の波形の山や谷は、それぞれP,Q,R,S,T波と名づけられており、それぞれの波の大きさと時間の関係が重要になっています。P波は電気信号が心房内を伝わっていく状況を、QRS波は電気信号が心室内を伝わっていく状況を、T波は伝わった電気信号が消えてゆく状況を示しています。ここでいうQTは、このQ波とT波の間隔のことで、このQT間隔は各種心疾患や自律神経異常を来たす疾患で解析され、日常診療上有用な指標として活用されております。

(注)3. COPD: Chronic Obstructive Pulmonary Diseaseの略で、日本語では慢性閉塞性肺疾患と訳されます。息をするときに空気の通り道となる気道に障害が起こって、ゆっくりと呼吸機能が低下する病気です。以前は「肺気腫」、「慢性気管支炎」とされていた病気をまとめてCOPDと呼ぶようになりました。

#### ( ) 臨床試験

当社で受託する臨床試験(注1)は、新薬開発の過程で実施する第 相臨床試験(注2)、後発医薬品(注3)開発で実施する生物学的同等性試験(注4)及びこれらの試験に付随するモニタリング業務(注5)、統計解析・データマネジメント業務(注6)、メディカルライティング(注7)であります。

臨床試験の実施については現在4医療機関と業務提携を行っております。中でも茨城県つくば市にある医療法人社団薬川会観音台クリニックは、治験(注8)専門の医療機関であり、当社は同クリニックと治験実施に関して専属契約を結び、第 相臨床試験において適切に治験を実施するための施設を確保しております。他の3医療機関では主に生物学的同等性試験を委託しております。

当社は、平成15年4月より非臨床試験から第 相臨床試験までの総合支援サービスを開始しました。これはSpeedy Drug Developmentと称し「SDDサービス」という名称で製薬企業等へ提案営業をしております。

医薬品開発の開発期間の短縮と研究開発費の低減を目的として、当社の非臨床試験部門の小淵沢総合研究所で動物試験を実施し、第 相臨床試験を専属契約している医療機関で実施、さらに統計解析・データマネジメント部門がデータ管理を行い、研究開発期間の短縮を図ることで、非臨床試験開始から第 相臨床試験終了までの期間を従来の開発期間より10ヵ月間程度短縮できる受託体制を整えました。

- (注) 1 . 臨床試験：薬の効果や安全性についてヒトを対象とした試験です。
- (注) 2 . 第 相臨床試験：試験の3つの段階のうち、最初の段階を言い、健康な成人被験者（通常は男性）に対して開発中の薬を投与し、その安全性（人体に副作用は無いか）を中心に、薬が体にどのように吸収され排出されていくかといった「薬物動態」を確認する試験です。
- (注) 3 . 後発医薬品：先発医薬品（先発品）の特許が切れた後、他の製薬メーカーから発売される、有効成分・品質・効き目が同じで、より安価な薬です。先発医薬品と生物学的に同等であることを証明しなければ承認されません。
- (注) 4 . 生物学的同等性試験：既に新医薬品として承認された医薬品と生物学的に同等であることを証明する為を実施する試験です。試験の主旨に同意した健常人に対して先発品と後発品を常用量投与して血中濃度の推移を比較します。
- (注) 5 . モニタリング業務：医療機関で適切に試験が実施されているか否かを試験実施施設を訪問あるいはその他の手段によって調査し確認する業務のことで。
- (注) 6 . 統計解析・データマネジメント業務：試験及び臨床試験で回収された症例報告書のデータの精査、固定（データの収集が全て完了し、最終データとして確定させること）、解析等一連のデータを処理することです。
- (注) 7 . メディカルライティング：試験の申請から、承認申請までに必要な各種申請書類、各種報告書及び論文等について原案を作成し、製薬企業等を支援する業務です。
- (注) 8 . 試験：まだ市販されていない薬で、製造・販売の承認を厚生労働省から受けるための資料とする臨床試験です。

#### S M O 部門

当社は、第 相臨床試験、第 相臨床試験及び市販後臨床試験について S M O 業務を受託しております。呼吸器、アレルギー、循環器、泌尿器、整形外科を中心に試験実施医療機関の拡充に努め、平成18年5月末日現在150医療機関と S M O 業務に関する基本契約を締結しております。

当社が受託する S M O 業務は、試験事務局等の運営支援業務と C R C (注)の請負業務であります。

また、都道府県、市区町村医師会ごとに協力体制を構築し、より効率的で迅速な試験の実施が可能な S M O ネットワークの構築を推進しております。

(注)CRC：Clinical Research Coordinator（試験コーディネーター）試験実施施設にて試験責任医師又は試験分担医師の指示のもとで、試験の進行をサポートするスタッフのことです。

#### (2) 調剤薬局事業

当社グループは、健康保険法等による保険薬局の指定を受けた調剤薬局事業を行っております。調剤による報酬は、健康保険法に基づき、患者一部負担金を患者に請求し、患者一部負担金以外については、社会保険診療報酬支払基金及び国民健康保険団体連合会に請求しております。

毎年新規調剤薬局を開局し、平成18年5月末日現在、秋田県から沖縄県までグループ薬局43店舗（うち当社42店舗）を運営し、株式会社三栄メディカル1店舗となっております。

また、当社グループの出店形態は、病院前のいわゆる門前薬局の出店を中心としております。店舗運営面は、電子薬歴システムによる患者個人別の薬歴管理や充実した服薬指導等、患者に選ばれる薬局を目指しております。

### (3) アンチエイジング事業

アンチエイジング事業は、新しく新設された事業分野でリラクゼーション事業として、鍼灸接骨院を  
経営する

ケア・キュア株式会社、美容外科を経営支援する株式会社メディクルード、健康食品販売を行う森谷健  
康食品株式会社により構成されております。

### (4) その他の事業

当社は臨床検査のうち、病理学的検査の受託を行っております。病理学的検査は病理組織検査と細胞  
診検査の2種類があります。

病理組織検査とは、病変部の組織片を顕微鏡で検査して、病気の診断をします。良性、悪性の別だけ  
でなく、炎症、循環障害などあらゆる病変の検査をします。診断の目的で検査する生検と、治療の目的  
で手術によって摘出した臓器を詳細に検査する手術材料の検査があります。病理診断は、病理学会が認  
定した病理医が診断を行います。

細胞診検査とは、顕微鏡下でいろいろな検査材料(婦人科材料、腹水、胸水、尿、喀痰等)で異型  
(悪性)細胞がないかどうかを確認する検査です。異型(悪性)細胞の有無以外にもウイルス感染の有  
無や炎症など治療に役立つ情報を提供します。検査する材料は、喀痰、尿、腹水等の他に、病変部位を  
綿棒で擦る(子宮頸部がん等)、病変を注射針で刺して吸引する(乳腺、甲状腺、リンパ節等)など色々な  
方法で細胞を採取し、その採取された細胞中から異型(悪性)細胞の有無を診断します。細胞診検査の  
特徴は、患者さんに検査材料の採取で苦痛を与えることが少ないので、容易に繰り返し検査ができ、ま  
た肺がんや子宮がん等の集団検診に適しています。細胞診断は、細胞学会が認定した細胞検査士が行い  
ます。

#### 4 【関係会社の状況】

| 名称                  | 住所         | 資本金又は出資金(千円) | 主要な事業の内容                         | 議決権の所有割合(%) | 関係内容      |
|---------------------|------------|--------------|----------------------------------|-------------|-----------|
| (連結子会社)             |            |              |                                  |             |           |
| 株式会社メディクルード         | 東京都港区      | 90,000       | 医療機関経営に関する総合コンサルティング             | 所有55.0      | 役員の兼任2名   |
| 株式会社ベイ・バイオ・イメージング   | 神奈川県横浜市金沢区 | 40,000       | 薬物動態試験の臨床試験および非臨床試験の受託、およびシステム開発 | 所有64.25     | 役員の兼任4名   |
| ケア・キュア株式会社          | 東京都中央区     | 50,000       | 鍼灸接骨院の経営                         | 所有100.0     | 役員の兼任3名   |
| 株式会社日本メディカルリサーチサービス | 東京都新宿区     | 10,000       | 健康食品の開発支援事業                      | 所有60.0      | 臨床試験の委受託  |
| 株式会社熊本メディス          | 熊本県熊本市     | 48,000       | 医薬品開発支援事業(SMO)                   | 所有81.25     | SMO業務の委受託 |
| 株式会社三栄メディカル         | 東京都板橋区     | 10,000       | 調剤薬局                             | 所有100.0     | 医薬品の販売    |

(注) 特定子会社はありません。

#### 5 【従業員の状況】

##### (1) 連結会社の状況

平成18年5月31日現在

| 事業の種類別セグメントの名称 | 従業員数(名)     |
|----------------|-------------|
| 医薬品等開発支援事業     | 207 [ 25 ]  |
| 調剤薬局事業         | 171 [ 61 ]  |
| アンチエイジング事業     | 56 [ 6 ]    |
| その他の事業         | 30 [ 10 ]   |
| 全社(共通)         | 37 [ ]      |
| 合計             | 501 [ 102 ] |

(注) 1 従業員数は就業人員であります。

2 従業員数欄の〔外書〕は、臨時従業員の年間平均雇用人員であります。

##### (2) 提出会社の状況

平成18年5月31日現在

| 従業員数(名)    | 平均年齢   | 平均勤続年数 | 平均年間給与(千円) |
|------------|--------|--------|------------|
| 414 [ 93 ] | 43歳3ヶ月 | 3年2ヶ月  | 4,736      |

(注) 1 従業員数は就業人員であります。

2 平均年齢、平均勤続年数、平均年間給与は、それぞれ単位未満を切り捨てて表示しております。

3 平均年間給与は、賞与及び基準外賃金を含め、通勤手当は含めておりません。

4 従業員数欄の〔外書〕は、臨時従業員の年間平均雇用人員であります。

##### (3) 労働組合の状況

労働組合は結成されておりませんが、労使関係は円満に推移しております。

## 第2 【事業の状況】

### 1 【業績等の概要】

#### (1) 業績

当連結会計年度におけるわが国経済は、雇用所得環境の改善、企業の設備投資の増加、中国やアメリカ等を中心とした世界経済の拡大を背景に力強い回復を続けております。

一方で、長引く中東諸国の政情不安を要因とする原油高が長引くようであれば、日本経済に大きな影響を与えかねない状況であります。

医薬品業界においては、医療費抑制策を背景にジェネリック医薬品市場が拡大傾向にあるとともに、新薬開発費の増加、開発スピードアップが製薬会社のアウトソーシング化に拍車をかけております。

また、国内医薬品市場が伸び悩む中、欧米での医薬品の研究開発・販売戦略がわが国の製薬会社の成長の重要なポイントとなってきております。

このような状況下で、当社は収益の向上に全力で取り組んでまいりました結果、当連結会計年度の売上高は12,031百万円（前年同期比14.2%増）、経常利益677百万円（前年同期比48.6%増）となり、当期純利益は333百万円（前年同期比35.2%増）となりました。

事業の種類別セグメントの業績を示すと、次のとおりであります。

#### 医薬品等開発支援事業

CRO部門の非臨床試験においては、当社独自の実験評価モデルQT（注1）延長評価モデル、COPD（注2）評価モデル、薬物トランスポーター試験（注3・4）に加え、前連結会計年度の株式会社住化分析センターとの業務提携に引き続き、株式会社加速器分析研究所との業務提携により薬剤微量投与下の薬物濃度測定が可能となりました。また、財団法人食品農薬安全性評価センターとの業務協力により、各種毒性試験・がん原性試験分野をラインアップし、SDD（Speedy Drug Development）（注5）サービスを更に充実させるなど、積極的な展開により、売上高1,588百万円（前年同期比40.4%増）、営業利益347百万円となりました。

また、CRO部門の臨床試験においては、売上高は1,749百万円（前年同期比15.1%増）、営業利益は307百万円（前年同期比8.3%減）となりました。

一方、SMO部門においては、名古屋及び九州に拠点を設置して業容拡大に努めましたが、売上高は268百万円（前年同期比5.0%減）となり、CRCの増強及び提携医療機関の拡大に伴う先行投資等の影響を受け、164百万円の営業損失となりました。

この結果、売上高は3,606百万円（前年同期比22.9%増）、営業利益は489百万円（前年同期比112.3%増）となりました。

#### 調剤薬局事業

前連結会計年度に開店した各店舗の売上全面寄与と当期に開店した露ヶ関店及び足立店及び既存店の安定かつ好調な売上を計上しました。売上高は7,789百万円（前年同期比9.5%増）、営業利益は567百万円（前年同期比10.8%増）となりました。

今後の出店計画としましては、埼玉県北本市、静岡県藤枝市（いずれも同年9月）、沖縄県糸満市（同年10月）に開設予定であります。

その他にも東京都豊島区、秋田県湯沢市等に出店を計画中であります。

#### アンチエイジング事業

アンチエイジング事業の売上高は147百万円、営業利益19百万円となりました。

アンチエイジング事業は、新しく新設された事業分野でリラクゼーション事業として、鍼灸接骨院を  
経営するケア・キュア株式会社、美容外科を経営支援する株式会社メディクルード、健康食品販売を行  
う森谷健康食品株式会社により構成されております。

#### その他の事業

臨床検査業界においては、医療制度や市場動向に大きな変化はなく推移いたしました。当社が受託す  
る病理学的検査の売上は、ほぼ前年並通り488百万円（前年同期比0.3%減）となりましたが、営業利益  
は56百万円（前年同期比27.1%増）となりました。

## (2) キャッシュ・フローの状況

当連結会計年度における現金及び現金同等物（以下「資金」という）は、前連結会計年度と比べて385百万円（64.4%増）増加し、984百万円となりました。

当連結会計年度における各キャッシュ・フローの状況とそれらの要因は次のとおりであります。

### （営業活動によるキャッシュ・フロー）

営業活動の結果使用した資金は、407百万円（前連結会計年度は212百万円の収入）となりました。これは主に仕入債務の増加が316百万円がありましたが、売上債権の増加による支出314百万円、法人税等の支払額440百万円によるものであります。

### （投資活動によるキャッシュ・フロー）

投資活動の結果使用した資金は、1,530百万円（前連結会計年度は420百万円の支出）となりました。これは主に投資有価証券購入による支出630百万円、有形固定資産取得による支出366百万円、連結子会社株式取得による支出698百万円によるものであります。

### （財務活動によるキャッシュ・フロー）

財務活動の結果得られた資金は、2,323百万円（前連結会計年度は377百万円の収入）となりました。これは長期借入金の返済による支出1,770百万円がありましたが、株式発行による収入1,822百万円と長期借入金による収入2,006百万円によるものであります。

## 2 【生産、受注及び販売の状況】

### (1) 生産実績

当連結会計年度における生産実績を事業の種類別セグメントごとに示すと、次のとおりであります。

| 事業の種類別<br>セグメントの名称 | 前連結会計年度<br>(自 平成16年6月1日<br>至 平成17年5月31日) |          | 当連結会計年度<br>(自 平成17年6月1日<br>至 平成18年5月31日) |          |
|--------------------|--|----------|--|----------|
|                    | 生産高(千円)                                  | 前年同期比(%) | 生産高(千円)                                  | 前年同期比(%) |
| 医薬品等開発支援事業         | 2,933,578                                | 131.4    | 3,606,397                                | 122.9    |
| その他の事業             | 489,994                                  | 101.5    | 488,768                                  | 99.7     |
| 合計                 | 3,423,572                                | 126.1    | 4,095,165                                | 119.6    |

(注) 1 金額は、販売価格によっております。

2 上記の金額には、消費税等は含まれておりません。

### (2) 仕入実績

当連結会計年度における仕入実績を事業の種類別セグメントごとに示すと、次のとおりであります。

| 事業の種類別<br>セグメントの名称 | 前連結会計年度<br>(自 平成16年6月1日<br>至 平成17年5月31日) |          | 当連結会計年度<br>(自 平成17年6月1日<br>至 平成18年5月31日) |          |
|--------------------|--|----------|--|----------|
|                    | 仕入高(千円)                                  | 前年同期比(%) | 仕入高(千円)                                  | 前年同期比(%) |
| 調剤薬局事業             | 4,862,305                                | 108.6    | 5,293,693                                | 108.9    |
| 合計                 | 4,862,305                                | 108.6    | 5,293,693                                | 108.9    |

(注) 1 金額は、仕入価格によっております。

2 上記の金額には、控除対象外消費税等が含まれております。

### (3) 受注実績

当連結会計年度における受注実績を事業の種類別セグメントごとに示すと、次のとおりであります。

| 事業の種類別<br>セグメントの名称 | 前連結会計年度<br>(自 平成16年6月1日<br>至 平成17年5月31日) |              |              |              | 当連結会計年度<br>(自 平成17年6月1日<br>至 平成18年5月31日) |              |              |              |
|--------------------|--|--------------|--------------|--------------|--|--------------|--------------|--------------|
|                    | 受注高<br>(千円)                              | 前年同期比<br>(%) | 受注残高<br>(千円) | 前年同期比<br>(%) | 受注高<br>(千円)                              | 前年同期比<br>(%) | 受注残高<br>(千円) | 前年同期比<br>(%) |
| 医薬品等開発支援事業         | 3,109,808                                | 159.2        | 425,442      | 170.7        | 3,831,471                                | 123.2        | 650,516      | 152.9        |
| その他の事業             | 490,954                                  | 101.6        | 4,538        | 126.8        | 488,487                                  | 99.5         | 4,256        | 93.8         |
| 合計                 | 3,600,763                                | 147.8        | 429,980      | 170.1        | 4,319,958                                | 120.0        | 654,772      | 152.3        |

(注) 上記の金額には、消費税等は含まれておりません。



(4) 販売実績

当連結会計年度における販売実績を事業の種類別セグメントごとに示すと、次のとおりであります。

| 事業の種類別<br>セグメントの名称 | 前連結会計年度<br>(自 平成16年6月1日<br>至 平成17年5月31日) |          | 当連結会計年度<br>(自 平成17年6月1日<br>至 平成18年5月31日) |          |
|--------------------|--|----------|--|----------|
|                    | 販売高(千円)                                  | 前年同期比(%) | 販売高(千円)                                  | 前年同期比(%) |
| 医薬品等開発支援事業         | 2,933,578                                | 131.4    | 3,606,397                                | 122.9    |
| 調剤薬局事業             | 7,111,716                                | 107.1    | 7,789,011                                | 109.5    |
| アンチエイジング事業         |  |          | 147,451                                  |          |
| その他の事業             | 489,994                                  | 101.5    | 488,768                                  | 99.7     |
| 合計                 | 10,535,289                               | 112.6    | 12,031,629                               | 114.2    |

(注) 上記の金額には、消費税等は含まれておりません。

### 3 【対処すべき課題】

#### (1) 医薬品等開発支援事業

##### 現状認識

医薬品等の開発におけるアウトソーシングビジネスは、この数年間で急激な成長を遂げてきたことに比例して受託会社数も年々増加を続けてまいりました。そのため現在は、顧客獲得のための競争が激化してきております。

##### 対処方針

当社は、「スピード」、「効率性」、「独創性」をキーワードに得意項目に特化し、事業の選択・集中・差別化を推進しております。非臨床試験から第 Ⅰ相臨床試験及び製造販売後臨床試験までトータルに受託できる体制を整えております。

非臨床試験ではQT延長評価試験、COPDモデルの試験、薬物トランスポーター試験など当社独自の試験項目を開発し、営業展開をはかっております。

臨床試験では治験実施施設の拡大と統計解析、データマネジメント、モニター業務の強化に取り組んでおります。

SMOでは多くの医療機関と治験業務の管理に関する契約を締結し、受託体制を強化すること及びCRCの人材確保と育成に取り組んでおります。

#### (2) 調剤薬局事業

##### 現状認識

医薬分業率も50%を超え、分業については既に成熟期に入ったとの見方もあり、今後は今までどおりの急成長は期待できないものの、最近になり分業化が遅れていた地域の分業率が伸び始めてきたことから引き続き緩やかな成長は続けるものと思われませんが、調剤薬局の運営は患者へのサービスがより一層経営上のポイントになってきております。

##### 対処方針

当社グループでは服薬指導、健康相談、電子媒体を用いた薬歴管理、分かり易い説明書による服薬指導などのサービス向上を図り地域密着型かかりつけ薬局の経営に努めてまいります。また、調剤報酬等の改定をにらみ、コスト削減、効率性を重視した店舗運営に努めてまいります。新店舗開設にあたっては収益性を重視し、同時に既存店舗においては不採算店舗の整理等も考慮しながらの事業の推進を図ってまいります。

#### (3) アンチエイジング事業

##### 現状認識

現在の医療において、従来の「治療医学」に加えて、「予防医学」への注目度が高まっております。

特に生活習慣病の増加によって予防医学の重要性が強調され、生活の質の追求の観点からアンチエイジング(抗加齢)の重要性が認識されてきている現状に基づき、当社の事業コンセプトのなかでコアビジネスとして位置づけました。アンチエイジングとは、医療のみならず、広く美容、衣食住、生活・社会環境等の整備を含むと考えられ、ビジネスターゲットを絞り込む必要があるものと認識しております。

#### 対処方針

当社は、医療保険適用の居宅マッサージを含むリラクゼーション事業として鍼灸接骨院を運営するケア・キュア株式会社を設立し、多店舗展開を実施してまいります。また、日本有数の聖心美容外科の経営支援を一手に手がける株式会社メディクルードを子会社化し、美容外科及び美容コンサルティングサービスを展開するにいたしました。直近では、全国有名百貨店を通じた販路を持つ健康食品販売の老舗である森谷健康食品株式会社の子会社化によって、健康食品の販売に参入してまいります。また、サプリメント、化粧品の販売も有望事業と位置づけております。当社グループでは、健康食品、サプリメント、化粧品などの開発支援事業も併せて推進し、循環的なシナジーを発揮できるものと考えております。

#### (4) その他の事業

##### 現状認識

病理学的検査は他の臨床検査が機械化する中で自動化できる工程が少なく、高い専門知識と高度な技術力が要求される検査であります。特にがんの診断については、がんの種類、がん細胞の分化度などの判定は病理医の経験と知識が要求されます。また、臨床検査の受託市場は微減傾向にはあるものの、その存在意義は非常に高いものと言えます。

##### 対処方針

当社では質の高い常勤病理医の確保と、社外研修や部門内勉強会を通じ検査担当者ひとり一人がスキルアップを図ることにより内部処理率を高めます。また、併せて専門領域ごとの非常勤病理医を確保し、正確な診断を行い、万が一にも誤診が発生することを防ぐシステムを構築してまいります。

#### (5) 有利子負債依存度の水準

##### 現状認識

当社グループでは株式上場後、M & A、資本提携、新規事業展開の要請もあり、必要資金の多くを金融機関からの借入により調達しており、借入総額は比較的高い水準にあります。

##### 対処方針

当社グループとしては、今後必要となる資金については資本市場からの調達で対応することを基本方針とし、金融機関からの借入と合わせて、バランスのとれた資金調達を推進してまいります。

また、平成18年5月、第三者割当による第1回新株予約権及び第2回新株予約権を発行いたしました。

当社は、第三者割当方式による株主市場での資金調達が得られることとなります。

#### 4 【事業等のリスク】

有価証券報告書に記載した事業の状況、経理の状況等に関する事項のうち、投資者の判断に重要な影響を及ぼす可能性のある事項には、以下のようなものがあります。

なお、文中の将来に関する事項は、有価証券報告書提出日現在において、当社グループ（当社及び連結子会社）が判断したものであります。

##### 1. 医薬品等開発支援事業の事業展開上のリスク

###### 製薬業界の動向について

現在、海外の大手製薬企業は世界的規模での合併、M & Aを通じた大規模化による業界の再編が進展しております。これは、製薬企業の新薬開発に係る巨額な研究開発費の確保、販路拡大等によるものであり、我が国においても国内の製薬企業の国際的な合併、M & Aといった業界再編の動きが強まっております。

業界の再編により、新薬開発のコスト削減及び開発スピードの改善が求められることが予想され、専門性の高い業務のアウトソーシングの必要性が高まると考えられます。しかしながら、顧客である製薬企業のM & Aによる絶対数の減少、開発品目の絞込み、共同開発が増加した場合には、新薬開発の件数が減少しますので、当社グループの業績に影響を与える可能性があります。

###### 経営上の重要な契約について

当社の事業展開上、重要と思われる契約が解除その他の理由に基づき終了し、または円滑に更新されなかった場合には、当社グループの事業、経営成績及び財政状態に重大な影響を与える可能性があります。

###### 収益計上の時期について

当社の医薬品等開発支援事業は報告書提出時に売上を計上しております。受注した試験の報告書提出時期によって上期、下期への偏重が生じる可能性や、決算期毎の業績変動要因となる可能性があります。

また、報告書の提出遅延といった事象が生じた場合には、売上計上のタイミングが遅れ当社の業績に影響を与える可能性があります。

###### 受託試験の中止または延期について

当社の医薬品等開発支援事業は製薬企業等が推進しているプロジェクトごとに、個々に受託契約を締結しております。受託後の試験について製薬企業等による試験計画書や治験実施計画書の変更及び予測不可能な事由により、試験の中止または延期を余儀なくされた場合には、予定していた売上が計上されず当社の財政状態や業績に影響を与える可能性があります。

###### 治験に起因する被験者の健康被害について

治験期間中に治験に起因して被験者に健康被害が生ずる可能性があります。通常、治験依頼者（製薬企業等）の責任と負担において一定の補償が行われます。しかしながら、健康被害が治験薬そのものの品質不良、GCPや治験実施計画書（プロトコール）に違反した行為、医療過誤などの過失によるものであった場合には、当該治験依頼者及び医療機関も賠償責任を負うこととなります。

ただし、当社グループが行う支援業務に故意もしくは重過失があったときには、治験依頼者や医療機関から被験者の健康被害に関連して責任を追究される可能性があり、被験者本人からクレームを受けることも考えられます。また、当社が従事する治験に起因して被験者に重大な健康被害が生じたり、訴訟事件や

社会問題に発展した場合には、当社の責任の有無に関わらず当社グループの業績に影響を及ぼす可能性があります。

#### 競合について

我が国のCRO業界、SMO業界は成長段階にあり、従業員数名のコンサルティング会社から世界的規模の会社の日本支社まであります。業界の成長性に着目して医療・医薬品関連企業や情報系企業等からの参入によって一段と厳しい競争が予想されます。

しかし、本業界内は優秀な人材の確保やスタッフの教育育成が最大の課題であり、参入の障壁は徐々に高くなると見られ、従って業界内外における再編が活発になると予想されます。

また、競争の激化により、顧客の維持・確保のため提供するサービスの価格低下を余儀なくされる可能性も考えられます。

当社がこれらの競合他社との競争に遅れを取った場合、または、提供するサービスの価格低下を余儀なくされた場合には、当社グループの業績に影響を与える可能性があります。

## 2. 調剤薬局事業の事業展開上のリスク

#### 医薬品仕入について

当社グループが販売する薬剤の価格は、厚生労働大臣の決定をもって薬価基準としてその販売価格が定められており、平成18年4月に薬価改定が行われました。

当社グループでは毎年4月に医薬品卸業者と仕入価格について交渉を行い、一定の薬価差益確保を行っております。

今後、医薬品卸業界の収益性が悪化したり、薬価改定ルールの変更で薬価差益が縮小または無くなった場合には、当社グループの業績に影響を与える可能性があります。

#### 調剤における誤薬について

調剤薬局事業は、医療機関の医師が発行する処方箋により患者へ薬剤の配布及びその服薬指導を致しております。

誤薬処方（医療機関側及び調剤薬局側）は、患者に重大な問題を発生させるため、調剤薬局の管理薬剤師は、厳格な調剤管理、専門的な知識、スタッフの教育・訓練等により、誤薬の発生を防止しなければなりません。

当社グループでは、医療機関が発行した処方箋の内容に疑義を生じた場合には、医療機関に疑事照会を行い、また、調剤をする薬剤師と服薬指導をする薬剤師による二重チェックを行っております。

さらに、万一の事態に備え、当社グループの薬剤師は一定の薬剤師賠償責任保険に加入しております。

しかしながら、当社グループで誤薬処方が発生した場合、当社グループの調剤薬局事業における信用は失墜し、この結果当社グループの業績に重大な影響を与える可能性があります。

#### 消費税等の影響について

当社グループに限らず業界共通の事項として、調剤売上高は「消費税法」において非課税売上となります。一方、医薬品等の仕入に際して「消費税法」においては課税仕入となり、当社グループでは仕入に際して支払った仮払消費税等の大部分を売上原価に費用計上しております。将来、消費税率が変更された場合、負担した消費税等相当額を販売価格に転嫁することは不可能であるため、当社グループの業績に影響を与える可能性があります。

## 店舗出店政策について

当社グループは平成18年5月末日現在、調剤薬局43店舗を経営しております。当社グループの調剤薬局事業の業容拡大には店舗数の拡大が大きく寄与しております。今後についても新規出店及びM & Aにより店舗数の拡大を図り、不採算店舗については休止又は閉鎖を行っていく方針であります。当社グループの計画どおりの出店ができなかったり、新規出店店舗の近隣病医院において、医薬分業（院外処方箋の発行）開始時期が、当社グループの想定した時期よりも大幅に遅れる場合には、当社グループの業績に影響を与える可能性があります。

また、調剤薬局は立地場所により、業績が左右されるため、競合他社との係る事態に遅れをとった場合には、当社グループの業績に影響を与える可能性があります。

### 3. アンチエイジング事業の事業展開上のリスク

聖心美容外科の非医療分野での業務支援を行っている株式会社メディクルードを擁するアンチエイジング事業においては、美容外科の処置に関するクレームにより、美容外科の業務運営に支障がでた場合には、売上及び利益が減少し、当社グループの業績に影響を与える可能性があります。

### 4. その他の事業の事業展開上のリスク

病理学的検査は他の臨床検査が機械化するなかで自動化できる工程が少なく、高い専門知識と高度な技術力が要求される検査であります。特に癌の診断については、癌の種類、癌細胞の分化度などの判定は病理医の経験と知識に頼るところであります。当社では、平成18年5月末日現在2名の常勤病理医と46名の非常勤病理医及び8名の常勤細胞検査士と18名の非常勤細胞検査士が病理学的検査の診断を行い、診断内容に疑義が生じた場合（難しい症例、希少例等）には、他の病理医が二次診断を行う等のチェックを実施しておりますが、当社で誤診が発生した場合、当社グループの業績に重大な影響を与える可能性があります。

### 5. 医薬品等開発支援事業の事業展開上の法的規制

#### 試験施設が法的基準に不適合と判定された場合について

非臨床試験を行う小淵沢総合研究所に対して厚生労働省等による調査または査察が3年内に実施されます。G L P (注)に適合した施設で試験が適正に管理実施され、資料の保管、品質保証システムが正しく機能しているかチェックされます。医薬品G L Pにおいては結果がA B Cで評価され、A：適合、B：条件つき適合、C：不適合で判定されます。製薬企業等はA判定施設であることを実施施設の選定基準としており、受託施設では、Aを取得しないと営業的に事業として成り立ちません。

従って、施設としてはG L P調査で、A判定を取得することは事業存続の絶対条件となります。そのため、事業政策としてG L P基準に基づいたハード面(施設・設備及び機器の完備、維持・管理等)及びソフト面(人員、人材、組織、経営、教育、試験と作業手順、文書管理、信頼性保証等)を完璧に網羅した状態で各試験を受託実施しなければなりません。

当社は今まで全て「A評価」を取得し、他の関連G L P (農薬G L P、動物用医薬品G L P、化学物質G L P、安衛法G L P)においても「適合施設」の判定を得ておりますが、今後の調査でA以外の判定をされた場合は、製薬企業等からの信用が失墜することとなり、当社グループの業績に重大な影響を与えることとなります。

(注) GLP : Good Laboratory Practice (医薬品の安全性に関する非臨床試験の実施の基準) 非臨床試験の動物における安全性試験データの質と信頼性を確保するため、動物試験などの作業の標準化、記録、監

査体制、機械、施設などを規定したものです。

#### 臨床試験業務の受託に対する法的規制について

当社は、依頼者(製薬企業等)から臨床試験の運営及び管理に係る業務の一部を受託しております。これについては「薬事法」及びそれに関連する厚生労働省令「医薬品の臨床試験の実施の基準に関する省令」(GCP)(注)等の規制を受けております。

(注) 「医薬品の臨床試験の実施の基準に関する省令」(GCP): Good Clinical Practice 臨床試験に係る被験者の人権保護・安全性確保、治験の質の確保、データの信頼性確保、責任・役割分担の明確化、記録の保存などを規定したものです。

#### 動物愛護について

非臨床試験では、製薬企業等から受託した試験をイヌ、サル、モルモット等の実験動物を用いて実施しております。実験動物を用いるに際しては、「動物の愛護及び管理に関する法律」、「実験動物の飼養及び保管等に関する基準」や山梨県の動物愛護条例等の適用法令、基準、指針を遵守し適正に実施しております。また、実験動物の苦痛軽減に努めるとともに、代替法の開発にも注力しております。しかしながら、国内において動物愛護の観点から実験動物の利用に対し否定的な声が高まった場合、当社のイメージに悪影響を与え、また、非臨床試験での動物利用の規制が強化された場合には、実験動物の入手が困難となり当社の業績に影響を与える可能性があります。

#### 6. 調剤薬局業界に対する法的規制

当社グループは、「薬事法」上の医薬品等を販売するにあたり、各都道府県の許可・登録・指定・免許及び届出を必要としております。

薬事法第75条第1項において、「都道府県知事は薬局開設者、医薬品の販売業者について、薬事法その他薬事に関する法令若しくはこれに基づく処分違反する行為があったとき、またはこれらの者(法人であるときは、その業務を行う役員を含む)が、薬事法第6条第2号のイからホに該当するに至ったときは、その許可を取り消し、又は期間を定めてその業務の全部若しくは一部の停止を命ずることができる」と定めております。

当社グループでは、上記に抵触する事実はないものと認識しておりますが、今後、当社及び当社の子会社並びにこれらの役員が上記に抵触した場合には、当社グループの業績に重大な影響を与える可能性があります。

また、当社グループの調剤薬局売上高は、「薬剤に係る収入」と「調剤技術料に係る収入」からなっております。「薬剤に係る収入」は、厚生労働大臣の決定をもって薬価基準としてその販売価格が定められており、「調剤技術料に係る収入」の料金体系も同様に定められております。

従いまして、薬価基準の変更等、政府による医療費抑制の政策等が当社グループの業績に影響を与える可能性があります。

#### 7. 有資格者の確保

当社グループの事業の継続、拡大においては、薬剤師等の有資格者の確保が必要であります。今後、これらの有資格者の確保が計画どおりに進まなかったり、有資格者が大量に離職した場合には、当社グループの事業展開や業績に影響を与える可能性があります。



## 8．大学等との関係

当社の医薬品等開発支援事業の強化拡大には研究開発が不可欠であり、大学との連携や大学の教授等の技術指導を受入れ積極的に推進してまいりました。QT評価延長試験や薬物トランスポーター試験はその例であります。

今後、大学や大学の教授等との関係が円滑でなくなったり、異変が生じた場合には、当社グループの事業展開や業績に影響を与える可能性があります。

## 9．個人情報の管理

当社の医薬品等開発支援事業では、製薬企業等から開発品目の情報等を得て非臨床試験及び臨床試験を実施しております。また、当社グループの調剤薬局事業及び臨床検査事業では、個人情報保護法に定められた個人情報を取り扱っております。

当社グループは、これらの情報の取扱いについては厳重な管理を行っておりますが、個人情報の保護に関しては、平成15年5月に「個人情報の保護に関する法律」が成立しており、平成17年4月1日からは全面施行され、個人情報を利用している企業が本人の同意を得ずに個人情報を第三者に提供する等した場合には、行政処分が課され、場合によっては刑罰の適用を受けることもあります。

これらのことから、万一個人情報の漏洩等が生じた場合には、多額の賠償金額の支払いや行政処分、それらに伴う社会的信用の低下等により当社グループの業績に影響を受ける可能性があります。

## 10．固定資産の減損会計

平成17年4月1日以降開始する事業年度から「固定資産の減損会計」が導入実施されました。当社グループでは平成16年8月第1四半期に「固定資産の減損会計」を早期適用し、実施してきましたが減損の対象となる固定資産はありませんでした。

しかしながら、今後も地価の下落が続いた場合、減損の対象となる可能性は否定できません。

## 5 【経営上の重要な契約等】

### (1) 業務提携契約

当社は、平成18年5月末日現在、以下のとおり業務提携契約を締結しております。同契約の要旨は次のとおりであります。

| 契約締結日       | 相手先                         | 契約内容                                    | 契約期間   |
|-------------|-----------------------------|---|--|
| 平成9年9月1日    | 医療法人社団勲和会<br>愛和クリニック        | 当社が受託した臨床薬理試験の<br>治験実施についての業務提携         | 平成9年9月1日から<br>平成10年8月31日まで<br>自動更新 契約更新中     |
| 平成12年3月1日   | 医療法人社団薬川会<br>観音台クリニック       | 当社が受託した臨床薬理試験の<br>治験実施についての業務提携         | 平成12年3月1日から<br>平成13年2月28日まで<br>自動更新 契約更新中    |
| 平成15年6月1日   | 医療法人財団桜会<br>桜会病院            | 当社が受託した臨床薬理試験の<br>治験実施についての業務提携         | 平成15年6月1日から<br>平成16年5月31日まで<br>自動更新 契約更新中    |
| 平成16年9月1日   | 亀井クリニック                     | 当社が受託した臨床薬理試験の<br>治験実施についての業務提携         | 平成16年9月1日から<br>平成18年8月31日まで                  |
| 平成14年12月25日 | 有限会社<br>山梨臨床薬理研究所           | 当社が受託した非臨床試験につ<br>いての業務提携               | 平成14年12月25日から<br>平成15年12月24日まで<br>自動更新 契約更新中 |
| 平成16年6月1日   | 株式会社<br>バイオトクステック<br>(大韓民国) | 両社がそれぞれの国内で受託し<br>た非臨床試験の遂行に対する相<br>互協力 | 平成16年6月1日から<br>平成17年5月31日まで<br>自動更新 契約更新中    |
| 平成16年10月21日 | 株式会社<br>住化分析センター            | 医薬品開発支援業務において<br>各々の業務を補完する業務提携         | 平成16年10月21日から<br>平成18年10月20日まで               |
| 平成17年8月10日  | 株式会社加速器分析研<br>究所            | 当社が受託した臨床試験につ<br>いての業務提携                | 平成17年8月10日から<br>平成18年8月9日まで<br>自動更新 契約更新中    |
| 平成17年8月22日  | 財団法人食品農医薬品<br>安全性評価センター     | 非臨床試験の受託における連<br>携、協力及び情報の提供            | 平成17年8月22日から<br>平成18年8月21日まで<br>自動更新 契約更新中   |
| 平成17年10月31日 | 株式会社熊本メディス                  | SMO業務における人的交流、<br>営業情報の交換、経営資源の相<br>互活用 | 平成17年11月1日から<br>平成18年10月31日まで                |
| 平成18年1月30日  | 株式会社レクメド                    | 初期臨床治験に関する業務契約                          | 平成18年1月30日から<br>平成21年1月29日まで                 |

### (2) 治験業務の管理に関する契約

当社は、平成18年5月末日現在、150医療機関と治験業務の管理に関する契約を締結しております。同契約の要旨は「各医療機関で実施する治験が適正に実施されるために、当社が治験業務のノウハウを提供するとともに各医療機関の治験に関する業務の補助を行う」ことであり、契約期間は1年～3年であります。



### (3) 新技術開発委託契約

当社は、独立行政法人科学技術振興機構から「アミノ酸トランスポーターを用いた癌の悪性度診断キット」の技術開発に関する委託を受け、新技術開発委託契約を締結しております。同契約の要旨は次のとおりであります。

|           |  |
|-----------|--|
| 契約締結日     | 平成17年3月24日   |
| 契約期間      | 平成17年3月24日～開発成功の場合は、新技術成果実施契約締結時<br>開発不成功の場合は、財産の処理完了時   |
| 開発期間      | 平成17年3月24日～平成22年1月31日  |
| 開発内容      | アミノ酸トランスポーターは、栄養素であるアミノ酸を細胞内に運ぶ輸送体で、細胞膜上に存在するタンパク質であります。がん細胞は正常細胞に比較して増殖能力が著しく、そのために正常細胞よりアミノ酸を大量に必要とします。<br>このアミノ酸の細胞内への取り込みに関与するアミノ酸トランスポーターの働きを応用して、がんの悪性度を判定する診断薬を開発します。 |
| 開発資金      | 6億円<br>4億円は独立行政法人科学技術振興機構が支出するが当社借入金扱い<br>2億円は自己資金   |
| 開発資金の処理   | 開発成功の場合：無利子で15年以内返済<br>開発不成功の場合：返済なし   |
| 開発成果の実施許諾 | 開発成功の認定日以降5年間は当社独占   |
| ロイヤリティー   | 売上高の3%   |

## 6 【研究開発活動】

当社が開発中の「アミノ酸トランスポーターを用いた癌の悪性度診断キット」につきましては、文部科学省・独立行政法人科学技術振興機構の平成16年度委託開発事業として採択され、平成17年3月24日付で新技術開発委託契約を締結し、北里大学医学部および杏林大学医学部と共同開発を進めてまいりました。

今般、本年中に「大腸癌の悪性度診断キット」としての新規体外診断薬を独立行政法人医薬品医療機器審査機構に許認可申請を行う目途が立ちました。

上記開発に関わる当連結会計年度の研究開発費は91百万円となります。

## 7 【財政状態及び経営成績の分析】

文中における将来に関する事項は、当連結会計年度末において当社グループが判断したものであります。

### (1) 重要な会計方針及び見積り

当社の連結財務諸表は、わが国において一般に公正妥当と認められる会計基準に基づき作成されております。この連結財務諸表の作成に当たりまして、連結決算日における資産及び負債の状況に基づき、将来の費用として発生が見込まれるものについては一般に合理的と認められる方法により、慎重に見積り判断を行っておりますが、実際の結果は見積り特有の不確実性があるため、これらの見積りと異なる場合があります。当社グループは、特に以下の重要な会計方針が、連結財務諸表の作成における見積りに大きな影響を及ぼすと考えております。

#### (貸倒引当金)

当社グループでは、債権の貸倒れによる損失に備えるため、一般債権については貸倒実績率により、貸倒懸念債権等特定の債権については個別に回収可能性を勘案し、回収不能見込額を計上しておりますが、債権先の財務状況が悪化し、支払能力が低下した場合には、引当金の追加計上または貸倒損失処理が必要となる可能性があります。

### (2) 財政状態の分析

#### 流動資産

当連結会計年度末における流動資産の残高は、6,405百万円（前連結会計年度末4,532百万円）となり、1,872百万円増加いたしました。主に連結子会社増加により、売掛金が569百万円増加したこと等によります。

#### 固定資産

当連結会計年度末における固定資産の残高は、8,005百万円（前連結会計年度末3,218百万円）となり、4,787百万円増加いたしました。主な増加要因は、小淵沢総合研究所および調剤薬局等における設備投資に伴う有形固定資産の増加865百万円、及び無形固定資産の増加2,955百万円であります。主な増加要因は連結子会社の増加によるものであります。

#### 流動負債

当連結会計年度末における流動負債の残高は、4,266百万円（前連結会計年度末3,083百万円）となり、1,182百万円増加いたしました。主な増加要因は試験受注件数増加に伴う外注増加により買掛金が316百万円増加したこと等によります。

#### 固定負債

当連結会計年度末における固定負債の残高は、6,439百万円（前連結会計年度末3,195百万円）となり、3,244百万円増加いたしました。主な要因は連結子会社増による長期借入金が増加した2,946百万円増加したことによります。

## 純資産

当連結会計年度末における純資産の残高は、3,724百万円となりました。主な要因は上場に伴う資本金等の増加によるものであります。

## (3) 経営成績の分析

当連結会計年度は、売上高が12,031百万円（前年同期比14.2%増）、売上総利益が2,215百万円（前年同期比 26.8%増）、販売費及び一般管理費が1,428百万円（前年同期比18.4%増）となりましたので営業利益は787百万円（前年同期比45.5%増）、経常利益は677百万円（前年同期比48.6%増）、当期純利益は333百万円（前年同期比35.2%増）となりました。

## 連結売上高

セグメント別の連結売上高は下記のとおりであります。

（単位：千円）

| セグメント名称    | 前連結会計年度金額  | 当連結会計年度金額  | 前年同期比<br>（％） |
|------------|------------|------------|--------------|
| 医薬品等開発支援事業 | 2,933,578  | 3,606,397  | 122.9        |
| 非臨床試験      | 1,131,479  | 1,588,788  | 140.4        |
| 臨床試験       | 1,519,229  | 1,749,019  | 115.1        |
| S M O      | 282,869    | 268,589    | 95.0         |
| 調剤薬局事業     | 7,111,716  | 7,789,011  | 109.5        |
| アンチエイジング事業 |            | 147,451    |              |
| その他の事業     | 489,994    | 488,768    | 99.7         |
| 合計         | 10,535,289 | 12,031,629 | 114.2        |

## 連結売上総利益

セグメント別の連結売上総利益は下記のとおりであります。

（単位：千円）

| セグメント名称    | 前連結会計年度金額 | 当連結会計年度金額 | 前年同期比<br>（％） |
|------------|-----------|-----------|--------------|
| 医薬品等開発支援事業 | 881,028   | 1,230,863 | 139.7        |
| 非臨床試験      | 396,357   | 665,395   | 167.8        |
| 臨床試験       | 367,986   | 504,640   | 137.1        |
| S M O      | 116,684   | 60,826    | 52.1         |
| 調剤薬局事業     | 808,016   | 868,809   | 107.5        |
| アンチエイジング事業 |           | 44,988    |              |
| その他の事業     | 58,102    | 70,959    | 122.1        |
| 合計         | 1,747,147 | 2,215,620 | 126.8        |



#### 連結販売費及び一般管理費

連結販売費及び一般管理費は、前年同期比18.4%増加し1,428百万円となりました。また、売上高に対する割合は、前期比11.9%となりました。

#### (4) 戦略的現状と見通し

当社の経営方針は非臨床試験から臨床試験、市販後臨床試験までを調剤薬局事業と連携して支援するオンリーワン企業として、総合的医薬品等開発支援体制を整え、「スピード」、「効率性」、「独創性」をキーワードに、事業の「選択・集中・差別化」を推進し、優れた医薬品の開発をサポートすることであり

ます。  
当社は医薬品開発における非臨床試験から第 相臨床試験及び市販後臨床試験まで全業務を支援する体制を構築し、製薬企業等の開発業務を一貫して受託することによる開発期間の短縮（スピードアップ）、品質の確保、開発コストの低減に貢献できるよう努めております。既に非臨床試験から第 相臨床試験までを一括受託し、開発コストの低減と開発期間の短縮を目的としてS D D（Speedy Drug Development）サービスを始め、今後は第 相臨床試験、第 相臨床試験におけるS M Oへとつなげていく予定です。このことにより、医薬品開発の全ての領域をカバーできる総合支援機関という位置づけをより明確にし、特徴ある事業展開を図ってまいります。

また、アンチエイジング事業に注力し、治療医学的分野から予防医学的分野までをカバーし、メディカルケアからトータルヘルスケアを手がける国内唯一の企業を目指してまいります。

#### (5) 資本の財源及び資金の流動性についての分析

営業活動の結果使用した資金は、407百万円（前連結会計年度は212百万円の収入）となりました。これは主に仕入債務の増加が316百万円がありましたが、売上債権の増加による支出314百万円、法人税等の支払額440百万円によるものであります。

投資活動の結果使用した資金は、1,530百万円（前連結会計年度は420百万円の支出）となりました。これは主に投資有価証券購入による支出630百万円、有形固定資産取得による支出366百万円、連結子会社株式取得による支出698百万円によるものであります。

財務活動の結果得られた資金は、2,323百万円（前連結会計年度は377百万円の収入）となりました。これは長期借入金の返済による支出1,770百万円がありましたが、株式発行による収入1,822百万円と長期借入金による収入2,006百万円によるものであります。

この結果、当連結会計年度における現金及び現金同等物は、前連結会年度と比べて385百万円（64.4%増）増加し、984百万円となりました。

当社のキャッシュフロー指標のトレンドは、下記のとおりであります。

|                     | 平成17年5月期 | 平成18年5月期 |
|---------------------|----------|----------|
| 株主資本比率（%）           | 19.0     | 24.7     |
| 時価ベースの株主資本比率（%）     |          | 79.3     |
| 債務償還年数（年）           | 15.3     |          |
| インタレスト・カバレッジ・レシオ（倍） | 2.8      |          |



株主資本比率：株主資本 / 総資産

時価ベースの株主資本比率：株式時価総額 / 総資産

債務償還年数：有利子負債 / 営業キャッシュ・フロー

インタレスト・カバレッジ・レシオ：営業キャッシュ・フロー / 利払い

(注) 1. いずれも連結ベースの財務数値により算出しております。

2. 平成17年5月期の時価ベースの株主資本比率は株式の時価がないため、記載しておりません。

3. 営業キャッシュ・フローは、連結キャッシュ・フロー計算書の営業活動によるキャッシュ・フローを使用しております。有利子負債は、連結貸借対照表に計上されている負債のうち利子を支払っている全ての負債を対象としております。また、利払いにつきましては、連結キャッシュ・フロー計算書の利息の支払額を使用しております。

## 第3 【設備の状況】

### 1 【設備投資等の概要】

当連結会計年度の設備投資等の総額は、556百万円であり、事業のセグメント別の設備投資について示すと、次のとおりであります。

#### (1) 医薬品等開発支援事業

小淵沢総合研究所の建物改装等に474百万円の設備投資を実施いたしました。

#### (2) 調剤薬局事業

わかば薬局霞ヶ関店および足立店の新規出店等のために20百万円の設備投資を実施いたしました。

## 2 【主要な設備の状況】

### (1) 提出会社

平成18年5月31日現在

| 事業所名<br>(所在地)             | セグメントの<br>名称        | 設備の<br>内容          | 帳簿価額(千円)    |               |                        |         |           | 従業員数<br>(名) |
|---------------------------|---------------------|--------------------|-------------|---------------|------------------------|---------|-----------|-------------|
|                           |                     |                    | 建物<br>及び構築物 | 機械装置<br>及び運搬具 | 土地<br>(面積㎡)            | その他     | 合計        |             |
| 本社ビル<br>(埼玉県鴻巣市)          | 全社共通、<br>その他の事<br>業 | 事務所、<br>検査セン<br>ター | 398,671     | 1,112         | 221,959<br>(812.82)    | 5,390   | 627,136   | 67(10)      |
| 小淵沢総合研究所<br>(山梨県北巨摩郡小淵沢町) | 医薬品等開<br>発支援事業      | 研究所                | 895,155     | 20,715        | 150,055<br>(11,907.70) | 100,529 | 1,166,457 | 67(19)      |
| 東京事務所<br>(東京都中央区)         | 医薬品等開<br>発支援事業      | 事務所                | 2,315       |               |                        | 2,774   | 5,089     | 89(-)       |
| 大阪営業所<br>(大阪府大阪市中央区)      | 医薬品等開<br>発支援事業      | 事務所                |             |               |                        | 376     | 376       | 5(-)        |
| 富山事務所<br>(富山県富山市)         | 医薬品等開<br>発支援事業      | 事務所                |             |               |                        | 86      | 86        | 1(-)        |
| 名古屋事業所<br>(愛知県名古屋市)       | 医薬品等開<br>発支援事業      | 事務所                |             |               |                        | 259     | 259       | 8(-)        |
| 京都事務所<br>(京都府京都市伏見区)      | 医薬品等開<br>発支援事業      | 事務所                |             |               |                        | 1,114   | 1,114     | 3(-)        |
| そよ風薬局松園店<br>(岩手県盛岡市)      | 調剤薬局事<br>業          | 店 舗                |             |               |                        | 91      | 91        | 4(3)        |
| そよ風薬局盛岡店<br>(岩手県盛岡市)      | 調剤薬局事<br>業          | 店 舗                |             |               |                        | 48      | 48        | 3(-)        |
| あさひ薬局北上店<br>(岩手県北上市)      | 調剤薬局事<br>業          | 店 舗                | 29,831      |               | 36,118<br>(332.43)     |         | 65,950    | 3(1)        |
| そよ風薬局一関店<br>(岩手県一関市)      | 調剤薬局事<br>業          | 店 舗                | 2,964       |               |                        | 48      | 3,012     | 4(1)        |
| ひまわり薬局能代店<br>(秋田県能代市)     | 調剤薬局事<br>業          | 店 舗                | 8,366       | 21            |                        | 447     | 8,835     | 7(1)        |
| そよ風薬局相馬店<br>(福島県相馬市)      | 調剤薬局事<br>業          | 店 舗                | 15,035      |               | 8,926<br>(248.15)      | 118     | 24,080    | 8(-)        |
| そよ風薬局岩井店<br>(茨城県坂東市)      | 調剤薬局事<br>業          | 店 舗                | 3,238       |               |                        | 181     | 3,419     | 2(-)        |
| ひまわり薬局小山店<br>(栃木県小山市)     | 調剤薬局事<br>業          | 店 舗                | 1,594       |               |                        |         | 1,594     | 2(1)        |
| ひまわり薬局本店<br>(さいたま市中央区)    | 調剤薬局事<br>業          | 店 舗                | 16,931      | 37            |                        | 117     | 17,086    | 5(4)        |
| そよ風薬局浦和店<br>(さいたま市浦和区)    | 調剤薬局事<br>業          | 店 舗                | 5,400       |               |                        |         | 5,400     | 3(1)        |
| ひまわり薬局南古谷店<br>(埼玉県川越市)    | 調剤薬局事<br>業          | 店 舗                | 39,121      |               |                        | 105     | 39,226    | 6(1)        |
| わかば薬局霞ヶ関店<br>(埼玉県川越市)     | 調剤薬局事<br>業          | 店 舗                | 6,645       |               |                        | 311     | 6,956     | 2(-)        |
| あさひ薬局所沢店<br>(埼玉県所沢市)      | 調剤薬局事<br>業          | 店 舗                | 196         |               |                        |         | 196       | 3(2)        |
| そよ風薬局天神店<br>(埼玉県鴻巣市)      | 調剤薬局事<br>業          | 店 舗                | 4,912       |               |                        |         | 4,912     | 2(1)        |
| そよ風薬局鴻巣店<br>(埼玉県鴻巣市)      | 調剤薬局事<br>業          | 店 舗                |             |               |                        |         |           | 4(3)        |
| そよ風薬局野田店<br>(千葉県野田市)      | 調剤薬局事<br>業          | 店 舗                | 3,229       |               |                        |         | 3,229     | 4(3)        |
| そよ風薬局貝塚店<br>(千葉県野田市)      | 調剤薬局事<br>業          | 店 舗                | 8,464       |               | 10,500<br>(99.00)      |         | 18,964    | 3(1)        |
| そよ風薬局瀬戸店<br>(千葉県野田市)      | 調剤薬局事<br>業          | 店 舗                | 2,884       |               |                        |         | 2,884     | 4(2)        |
| そよ風薬局銚子店<br>(千葉県銚子市)      | 調剤薬局事<br>業          | 店 舗                | 19,283      |               | 9,000<br>(104.13)      | 47      | 28,330    | 1(1)        |
| あさひ薬局唐木田店<br>(東京都多摩市)     | 調剤薬局事<br>業          | 店 舗                | 256         |               |                        |         | 256       | 6(4)        |
| そよ風薬局築地店<br>(東京都中央区)      | 調剤薬局事<br>業          | 店 舗                | 1,925       |               |                        | 31      | 1,956     | 2(-)        |
| わかば薬局足立店<br>(東京都足立区)      | 調剤薬局事<br>業          | 店 舗                | 13,446      |               |                        | 66      | 13,513    | 7(2)        |



| 事業所名<br>(所在地)                 | セグメントの<br>名称 | 設備の<br>内容 | 帳簿価額(千円)    |               |                        |         |           | 従業員数<br>(名) |
|-------------------------------|--------------|-----------|-------------|---------------|------------------------|---------|-----------|-------------|
|                               |              |           | 建物<br>及び構築物 | 機械装置<br>及び運搬具 | 土地<br>(面積㎡)            | その他     | 合計        |             |
| そよ風薬局仲六郷店<br>(東京都大田区)         | 調剤薬局事<br>業   | 店 舗       | 3,639       |               |                        |         | 3,639     | 2(1)        |
| そよ風薬局日野店<br>(東京都日野市)          | 調剤薬局事<br>業   | 店 舗       | 12,932      |               | 30,000<br>(198.20)     | 139     | 43,072    | 3(2)        |
| ひまわり薬局<br>ニュータウン店<br>(横浜市都筑区) | 調剤薬局事<br>業   | 店 舗       | 459         |               |                        | 5       | 464       | 2(1)        |
| そよ風薬局瀬古店<br>(名古屋守山区)          | 調剤薬局事<br>業   | 店 舗       | 2,489       |               |                        | 41      | 2,530     | 4(1)        |
| あさひ薬局大津店<br>(滋賀県大津市)          | 調剤薬局事<br>業   | 店 舗       | 9,251       |               |                        | 52      | 9,304     | 9(4)        |
| そよ風薬局マキノ店<br>(滋賀県高島市)         | 調剤薬局事<br>業   | 店 舗       | 16,531      |               | 8,997<br>(247.36)      |         | 25,529    | 5(2)        |
| あさひ薬局西京店<br>(京都市西京区)          | 調剤薬局事<br>業   | 店 舗       | 42,153      |               | 57,462<br>(132.26)     | 131     | 99,747    | 8(2)        |
| あさひ薬局岸和田店<br>(大阪府岸和田市)        | 調剤薬局事<br>業   | 店 舗       | 1,590       |               |                        | 39      | 1,630     | 4(1)        |
| あさひ薬局福島店<br>(大阪市福島区)          | 調剤薬局事<br>業   | 店 舗       | 4,266       | 79            |                        |         | 4,345     | 5(-)        |
| あさひ薬局泉大津店<br>(大阪府泉大津市)        | 調剤薬局事<br>業   | 店 舗       | 4,435       |               |                        |         | 4,435     | 2(3)        |
| そよ風薬局阪神店<br>(大阪市福島区)          | 調剤薬局事<br>業   | 店 舗       | 3,885       |               |                        | 43      | 3,928     | 3(1)        |
| そよ風薬局近木店<br>(大阪府貝塚市)          | 調剤薬局事<br>業   | 店 舗       | 4,371       |               |                        |         | 4,371     | 4(1)        |
| ホスピタウン薬局<br>(鳥取県米子市)          | 調剤薬局事<br>業   | 店 舗       | 4,552       |               |                        | 73      | 4,625     | 4(-)        |
| あさひ薬局倉吉店<br>(鳥取県倉吉市)          | 調剤薬局事<br>業   | 店 舗       | 29,487      |               | 13,125<br>(172.71)     |         | 42,613    | 3(2)        |
| ひまわり薬局西合志店<br>(熊本県合志市)        | 調剤薬局事<br>業   | 店 舗       | 872         |               |                        |         | 872       | 6(3)        |
| そよ風薬局嘉島店<br>(熊本県上益城郡嘉島町)      | 調剤薬局事<br>業   | 店 舗       | 8,326       | 45            |                        |         | 8,372     | 3(1)        |
| ひまわり薬局那覇店<br>(沖縄県那覇市)         | 調剤薬局事<br>業   | 店 舗       | 19,069      |               |                        | 455     | 19,524    | 13(5)       |
| ひまわり薬局大道店<br>(沖縄県那覇市)         | 調剤薬局事<br>業   | 店 舗       | 2,234       |               |                        | 20      | 2,254     | 5(2)        |
| ひまわり薬局中部店<br>(沖縄県うるま市)        | 調剤薬局事<br>業   | 店 舗       | 3,953       |               |                        |         | 3,953     | 4(-)        |
| 合計                            |              |           | 1,654,377   | 22,012        | 546,147<br>(14,254.76) | 113,149 | 2,335,686 | 414(93)     |

(注) 1 帳簿価額のうち「その他」は、工具器具及び備品であります。なお、金額には消費税等は含まれておりません。

2 従業員数は就業員数であり、従業員数の(外書)は臨時従業員の年間平均雇用人数であります。

3 上記の他、主要な賃借及びリース設備として、以下のものがあります。

| 設備の内容             | 数量  | リース期間 | 年間リース料<br>(千円) | リース契約<br>残高<br>(千円) | 摘要              |
|-------------------|-----|-------|----------------|---------------------|-----------------|
| コンピューターシステム及び周辺機器 | 3式  | 5年間   | 7,771          | 18,928              | 所有権移転外ファイナンスリース |
| 店舗什器備品            | 67式 | 同上    | 80,557         | 181,222             | 同上              |
| 検査機器              | 8式  | 同上    | 9,288          | 211,665             | 同上              |
| 試験機器              | 37式 | 同上    | 121,091        | 361,897             | 同上              |

## (2) 国内子会社

平成18年5月31日現在

| 会社名                            | 事業所名<br>(所在地)          | セグメント<br>の名称       | 設備の<br>内容 | 帳簿価額(千円)    |               |             |        |         | 従業員数<br>(名) |
|--------------------------------|------------------------|--------------------|-----------|-------------|---------------|-------------|--------|---------|-------------|
|                                |                        |                    |           | 建物<br>及び構築物 | 機械装置<br>及び運搬具 | 土地<br>(面積㎡) | その他    | 合計      |             |
| (株)メディ<br>クルード                 | 本社<br>(東京都港区)          | アンチエ<br>イジング<br>事業 | 事務<br>所   | 321,966     | 114,775       |             | 14,741 | 451,484 | 47(1)       |
| (株)ベイ・<br>バイオ・<br>イメージ<br>ング   | 本社<br>(神奈川県横浜市<br>金沢区) | 医薬品等<br>開発支援<br>事業 | 事務<br>所   | 2,342       |               |             |        | 2,342   | 1(-)        |
| (株)日本メ<br>ディカル<br>リサーチ<br>サービス | 本社<br>(東京都新宿区)         | 医薬品等<br>開発支援<br>事業 | 事務<br>所   |             |               |             | 5,821  | 5,821   | 15(1)       |
| ケア・キ<br>ュア(株)                  | 本社<br>(東京都中央区)         | アンチエ<br>イジング<br>事業 | 事務<br>所   |             | 476           |             |        | 476     | 9(5)        |
| (株)熊本メ<br>ディス                  | 本社<br>(熊本県熊本市)         | 医薬品等<br>開発支援<br>事業 | 事務<br>所   |             |               |             | 717    | 717     | 5(-)        |
| (株)三栄メ<br>ディカル                 | プラザ薬局<br>(東京都板橋区)      | 調剤薬局<br>事業         | 店舗        | 1,551       |               |             | 212    | 1,763   | 10(2)       |
| 合計                             |                        |                    |           | 325,860     | 115,251       |             | 21,493 | 462,606 | 87(9)       |

(注) 1 帳簿価額のうち「その他」は、工具器具及び備品であります。なお、金額には消費税等は含まれておりませ  
ん。

2 従業員数は就業員数であり、従業員数の(外書)は臨時従業員の年間平均雇用人数であります。

### 3 【設備の新設、除却等の計画】

#### (1) 重要な設備の新設等

重要な設備の新設等の計画はありません。

#### (2) 重要な設備の除却等

重要な設備の除去等の計画はありません。

## 第4 【提出会社の状況】

### 1 【株式等の状況】

#### (1) 【株式の総数等】

##### 【株式の総数】

| 種類   | 発行可能株式総数(株) |
|------|-------------|
| 普通株式 | 250,000     |
| 計    | 250,000     |

##### 【発行済株式】

| 種類   | 事業年度末現在<br>発行数(株)<br>(平成18年5月31日) | 提出日現在<br>発行数(株)<br>(平成18年8月31日) | 上場証券取引所名又は<br>登録証券業協会名 | 内容 |
|------|-----------------------------------|---------------------------------|------------------------|----|
| 普通株式 | 62,500                            | 62,500                          | 名古屋証券取引所<br>セントレックス市場  |    |
| 計    | 62,500                            | 62,500                          |                        |    |

#### (2) 【新株予約権等の状況】

##### 第1回新株予約権

|  | 事業年度末現在<br>(平成18年5月31日)               | 提出日の前月末現在<br>(平成18年7月31日) |
|--|---------------------------------------|---------------------------|
| 新株予約権の数(個)                                     | 4,000                                 | 同左                        |
| 新株予約権の目的となる株式の種類                               | 普通株式                                  | 同左                        |
| 新株予約権の目的となる株式の数<br>(株)                         | 4,000                                 | 同左                        |
| 新株予約権の行使時の払込金額<br>(円)                          | 848,000                               | 同左                        |
| 新株予約権の行使期間                                     | 平成18年5月16日～平成20年5月15日                 | 同左                        |
| 新株予約権の行使により株式を発行<br>する場合の株式の発行価格及び資本<br>組入額(円) | 発行価額 212<br>資本組入額 106                 | 同左                        |
| 新株予約権の行使の条件                                    | 各本新株予約権の一部行使はできない<br>ものとする。           | 同左                        |
| 新株予約権の譲渡に関する事項                                 | 新株予約権の譲渡については、当社取<br>締役会の承認を要するものとする。 | 同左                        |
| 代用払込に関する事項                                     |                                       |                           |

##### 第2回新株予約権

|                        | 事業年度末現在<br>(平成18年5月31日) | 提出日の前月末現在<br>(平成18年7月31日) |
|------------------------|-------------------------|---------------------------|
| 新株予約権の数(個)             | 7,000                   | 同左                        |
| 新株予約権の目的となる株式の種類       | 普通株式                    | 同左                        |
| 新株予約権の目的となる株式の数<br>(株) | 7,000                   | 同左                        |
| 新株予約権の行使時の払込金額<br>(円)  | 28,000                  | 同左                        |
| 新株予約権の行使期間             | 平成18年5月16日～平成20年5月15日   | 同左                        |
| 新株予約権の行使により株式を発行       | 発行価額 4                  |                           |



|                        |                                   |    |
|------------------------|-----------------------------------|----|
| する場合の株式の発行価格及び資本組入額(円) | 資本組入額 2                           | 同左 |
| 新株予約権の行使の条件            | 各本新株予約権の一部行使はできないものとする。           | 同左 |
| 新株予約権の譲渡に関する事項         | 新株予約権の譲渡については、当社取締役会の承認を要するものとする。 | 同左 |
| 代用払込に関する事項             |                                   |    |

(3) 【発行済株式総数、資本金等の推移】

| 年月日                 | 発行済株式<br>総数増減数<br>(株) | 発行済株式<br>総数残高<br>(株) | 資本金増減額<br>(千円) | 資本金残高<br>(千円) | 資本準備金<br>増減額<br>(千円) | 資本準備金<br>残高<br>(千円) |
|---------------------|-----------------------|----------------------|----------------|---------------|----------------------|---------------------|
| 平成17年7月29日<br>(注)1  | 2,000                 | 12,500               | 765,000        | 1,290,000     | 1,085,000            | 1,521,500           |
| 平成17年11月21日<br>(注)2 | 50,000                | 62,500               |                | 1,290,000     |                      | 1,521,500           |

(注) 1 平成17年7月29日に、有償一般募集(ブックビルディング方式:発行価格1,000,000円、引受価額925,000円、発行価額765,000円、資本組入額382,500円)により、発行済株式総数が2,000株、資本金が765,000千円及び資本準備金が1,085,000千円増加しております。

2 平成17年11月21日に、平成17年9月30日最終の株主名簿及び実質株主名簿に記載又は記録された株主に対し、所有株式数を1株につき5株の割合をもって分割いたしました。

## (4) 【所有者別状況】

平成18年5月31日現在

| 区分                  | 株式の状況              |       |       |            |       |      |           | 計      |
|---------------------|--------------------|-------|-------|------------|-------|------|-----------|--------|
|                     | 政府及び<br>地方公共<br>団体 | 金融機関  | 証券会社  | その他の<br>法人 | 外国法人等 |      | 個人<br>その他 |        |
|                     |                    |       |       |            | 個人以外  | 個人   |           |        |
| 株主数<br>(人)          |                    | 4     | 6     | 57         | 2     | 2    | 3,135     | 3,206  |
| 所有株式<br>数<br>(株)    |                    | 2,073 | 1,062 | 19,098     | 375   | 17   | 39,875    | 62,500 |
| 所有株式<br>数の割合<br>(%) |                    | 3.32  | 1.70  | 30.55      | 0.60  | 0.03 | 63.80     | 100.00 |

## (5) 【大株主の状況】

平成18年5月31日現在

| 氏名又は名称                | 住所                   | 所有株式数<br>(株) | 発行済株式<br>総数に対する<br>所有株式数<br>の割合(%) |
|-----------------------|----------------------|--------------|------------------------------------|
| 株式会社メデカジャパン           | 埼玉県鴻巣市天神3 - 673      | 7,854        | 12.56                              |
| 株式会社カトーサービス           | 香川県観音寺市坂本町4 - 6 - 3  | 7,175        | 11.48                              |
| 鈴木 晃                  | 埼玉県上尾市               | 1,795        | 2.87                               |
| 富士バイオメディックス従業員<br>持株会 | 埼玉県鴻巣市東1 - 1 - 25    | 1,411        | 2.25                               |
| 中部証券金融株式会社            | 愛知県名古屋市中区栄3 - 3 - 17 | 1,198        | 1.91                               |
| 仙波 邦博                 | 埼玉県さいたま市中央区          | 750          | 1.20                               |
| アルフレッサ株式会社            | 東京都千代田区内神田1 - 12 - 1 | 750          | 1.20                               |
| 金山 利政                 | 愛知県豊橋市               | 540          | 0.86                               |
| 株式会社三井住友銀行            | 東京都千代田区有楽町1 - 1 - 2  | 500          | 0.80                               |
| りそなキャピタル株式会社          | 東京都中央区京橋1 - 3 - 1    | 500          | 0.80                               |
| 計                     |                      | 22,473       | 35.93                              |

(注) 前事業年度末現在主要株主であった、栄和総合リース株式会社は当事業年度末では主要株主ではなくなり、株式会社カトーサービスが主要株主となりました。

(6) 【議決権の状況】

【発行済株式】

平成18年5月31日現在

| 区分             | 株式数(株)      | 議決権の数(個) | 内容 |
|----------------|-------------|----------|----|
| 無議決権株式         |             |          |    |
| 議決権制限株式(自己株式等) |             |          |    |
| 議決権制限株式(その他)   |             |          |    |
| 完全議決権株式(自己株式等) |             |          |    |
| 完全議決権株式(その他)   | 普通株式 62,500 | 62,500   |    |
| 発行済株式総数        | 62,500      |          |    |
| 総株主の議決権        |             | 62,500   |    |

【自己株式等】

平成18年5月31日現在

| 所有者の氏名<br>又は名称 | 所有者の住所 | 自己名義<br>所有株式数<br>(株) | 他人名義<br>所有株式数<br>(株) | 所有株式数<br>の合計<br>(株) | 発行済株式<br>総数に対する<br>所有株式数<br>の割合(%) |
|----------------|--------|----------------------|----------------------|---------------------|------------------------------------|
|                |        |                      |                      |                     |                                    |
| 計              |        |                      |                      |                     |                                    |

(7) 【ストックオプション制度の内容】

該当事項はありません。

## 2 【自己株式の取得等の状況】

- (1) 【株主総会決議による取得の状況】  
該当事項はありません。
- (2) 【取締役会決議による取得の状況】  
該当事項はありません。
- (3) 【株主総会決議又は取締役会決議に基づかないものの内容】  
該当事項はありません。
- (4) 【取得自己株式の処理状況及び保有状況】  
該当事項はありません。

### 3 【配当政策】

当社は株主に対する利益還元を重要な事項と認識しております。自己資本の充実・強化を勘案しながら、業績に応じ増配等により株主への利益還元を積極的に取り組んでいくことを基本方針としております。平成18年5月期決算の配当金につきましては、従来の一株600円から、400円増配とし、一株1,000円とさせていただきます。配当性向は18.6%となり、7.4%の増加となります。平成19年5月期決算の配当金につきましては、1株1,200円を予定しております。今後も、利益水準を考慮しつつ、株主への利益還元に努めてまいりたいと考えております。

内部留保資金の使途につきましては、今後の事業展開への備えと研究開発費用として投入していくこととしております。

### 4 【株価の推移】

#### (1) 【最近5年間の事業年度別最高・最低株価】

| 回次    | 第18期    | 第19期    | 第20期    | 第21期    | 第22期                 |
|-------|---------|---------|---------|---------|----------------------|
| 決算年月  | 平成14年5月 | 平成15年5月 | 平成16年5月 | 平成17年5月 | 平成18年5月              |
| 最高(円) |         |         |         |         | 1,940,000<br>304,000 |
| 最低(円) |         |         |         |         | 1,120,000<br>170,000 |

(注) 1 株価は、名古屋証券取引所市場（セントレックス）におけるものであります。

当社株式は、平成17年8月1日から名古屋証券取引所セントレックス市場に上場されております。それ以前につきましては、該当事項はありません。

2 印は株式分割による権利落後の最高・最低株価を示しております。

#### (2) 【最近6月間の月別最高・最低株価】

| 月別    | 平成17年12月 | 平成18年1月 | 2月      | 3月      | 4月      | 5月      |
|-------|----------|---------|---------|---------|---------|---------|
| 最高(円) | 260,000  | 298,000 | 257,000 | 214,000 | 247,000 | 233,000 |
| 最低(円) | 170,000  | 208,000 | 176,000 | 187,000 | 191,000 | 182,000 |

(注) 株価は、名古屋証券取引所市場（セントレックス）におけるものであります。

5 【役員の状況】

| 役名          | 職名                 | 氏名    | 生年月日       | 略歴  |   | 所有株式数<br>(株) |
|-------------|--------------------|-------|------------|---|---|--------------|
| 代表取締役<br>社長 |                    | 鈴木 晃  | 昭和34年1月1日  | 昭和54年4月<br>昭和61年5月<br>昭和63年1月<br>平成元年5月<br>平成6年6月<br>平成14年8月<br>平成15年8月<br>平成18年3月<br>平成18年8月             | 有限会社新赤坂臨床検査センター入社<br>株式会社関東組織形態研究所(現 当<br>社) 入社<br>当社取締役<br>当社代表取締役社長<br>当社取締役副社長<br>当社代表取締役副社長<br>当社代表取締役社長(現任)<br>ケア・キュア株式会社代表取締役(現<br>任)<br>森谷健康食品株式会社 代表取締役会<br>長就任 | 1,795        |
| 取締役会長       | 創薬関連事業部<br>担当      | 遠藤 仁  | 昭和13年5月18日 | 昭和58年7月<br>平成5年4月<br>平成15年8月<br>平成16年4月<br>平成16年6月<br>平成16年8月<br>平成18年8月                                  | 東京大学医学部薬理学教室助教授<br>杏林大学医学部薬理学教室教授<br>当社取締役<br>杏林大学医学部薬理学教室名誉教授<br>当社取締役<br>当社取締役会長<br>当社取締役会長 創薬関連事業部担当<br>就任   | 53           |
| 取締役         | SMO事業部担当           | 藤原 博明 | 昭和15年5月21日 | 平成11年4月<br>平成14年8月<br>平成15年1月<br>平成15年8月<br>平成16年10月<br>平成18年8月   | 株式会社関野研究所入社 関野CRO<br>カンパニー代表<br>当社入社<br>当社臨床試験事業部長<br>当社取締役臨床試験事業部長<br>株式会社コアメディック代表取締役<br>当社取締役 SMO事業部担当就任   | 1            |
| 取締役         | 営業本部担当             | 岩崎 稔  | 昭和27年5月20日 | 平成4年3月<br>平成14年2月<br>平成14年5月<br>平成15年8月<br>平成18年8月  | 株式会社バナファーム・ラボラトリー<br>ズ入社<br>当社入社<br>当社執行役員営業本部長<br>当社取締役営業本部長<br>当社取締役 営業本部担当就任   | 1            |
| 取締役         | 社長室長兼関連<br>企業管理室担当 | 笠原 章弘 | 昭和37年3月24日 | 昭和60年4月<br>平成7年2月<br>平成17年6月<br>平成17年8月<br>平成18年8月  | 武蔵証券株式会社入社<br>当社入社<br>当社執行役員社長室長<br>当社取締役社長室長兼管理本部担当<br>当社取締役社長室長 関連企業管理室<br>担当 就任  | 106          |
| 取締役         | 管理本部担当             | 佐々木 正 | 昭和25年7月15日 | 昭和50年4月<br>平成5年7月<br>平成11年1月<br>平成12年4月<br>平成18年1月<br>平成18年8月<br>平成16年8月<br>平成17年5月<br>平成17年8月<br>平成18年8月 | 株式会社太陽神戸銀行(現 株式会社<br>三井住友銀行)入行<br>香港現地法人副社長<br>同社社長<br>日本電産株式会社経営企画部上席部長<br>執行役員小淵沢総合研究所長<br>当社取締役就任<br>同社経営統括本部海外事業推進室長<br>当社入社管理本部長<br>執行役員管理本部長<br>当社取締役 管理本部担当就任    | 1            |
|             |                    |       |            | 平成18年4月<br>平成18年8月  | 当社入社執行役員  |              |

|     |                           |       |             |  |  |    |
|-----|---------------------------|-------|-------------|--|--|----|
| 取締役 | 非臨床試験事業部担当<br>(小淵沢総合研究所長) | 門田 利人 | 昭和25年1月15日  | 平成10年12月<br>平成12年4月<br>平成18年1月<br>平成18年8月                                  | 当社取締役就任<br>同社開発本部開発企画部部长<br>日本ペーリンガーインゲルハイム株式会社入社<br>川西医薬研究所安全性研究部統括部長<br>執行役員小淵沢総合研究所長<br>当社取締役 非臨床試験事業部就任  | 3  |
| 取締役 | 臨床CRO事業部担当                | 吉田 泰久 | 昭和25年5月28日  | 昭和48年4月<br>昭和60年10月<br>昭和62年4月<br>平成12年6月<br>平成18年4月<br>平成18年8月            | 鳥居薬品株式会社入社<br>明治製薬株式会社入社<br>ゼリア新薬工業株式会社入社<br>同社取締役<br>当社入社執行役員<br>当社取締役兼臨床CRO事業部担当就任   | 10 |
| 取締役 | 業務推進室およびSMO事業部担当          | 曾根 高志 | 昭和35年3月3日   | 昭和58年4月<br>平成3年10月<br>平成10年4月<br>平成13年2月<br>平成15年3月<br>平成17年10月<br>平成18年8月 | 大森薬品株式会社(現 株式会社スズケン)入社<br>株式会社日本臨床薬理研究所取締役<br>同社代表取締役<br>医療法人社団勲和会愛和クリニック入職<br>日本メディカルリサーチサービス有限会社代表取締役<br>当社入社執行役員健食開発部事業部長<br>当社取締役 業務推進室兼SMO事業部担当 | -  |
| 取締役 |                           | 宮永 賢久 | 昭和17年10月10日 | 平成2年11月<br>平成12年6月<br>平成13年11月<br>平成17年8月                                  | オフィス・ノバ株式会社代表取締役(現任)<br>サティコーポレーション株式会社代表取締役(現任)<br>ら・べるびい株式会社取締役(現任)<br>当社取締役(現任)   |    |

| 役名    | 職名 | 氏名    | 生年月日        | 略歴   |   | 所有株式数<br>(株) |
|-------|----|-------|-------------|--|---|--------------|
| 常勤監査役 |    | 藤野 明治 | 昭和16年11月3日  | 昭和46年4月<br>昭和50年10月<br>昭和58年4月<br>昭和63年4月<br>平成7年2月<br>平成11年7月<br>平成14年9月<br>平成14年11月<br>平成15年8月<br>平成18年1月<br>平成18年8月 | 日本曹達株式会社入社<br>株式会社野村総合研究所入社<br>株式会社野村生物科学研究所入社<br>サンド薬品株式会社入社<br>株式会社三菱化学安全科学研究所入社<br>同社取締役<br>当社入社<br>当社小淵沢総合研究所長兼代謝分析センター長<br>当社取締役小淵沢総合研究所長<br>当社取締役兼株式会社日本メディカルリサーチサービス代表取締役社長<br>監査役就任 | 9            |
| 監査役   |    | 堀口 佳哉 | 昭和9年5月31日   | 平成4年4月<br>平成6年4月<br>平成9年4月<br>平成15年8月<br>平成16年4月<br>平成18年8月  | 神奈川県衛生研究食品薬品部長<br>松山学園松山福祉専門学校校長<br>関東福祉専門学校校長<br>当社監査役<br>関東福祉専門学校名誉校長<br>監査役就任  | 1            |
| 監査役   |    | 三浦 秋男 | 昭和11年10月18日 | 平成7年12月<br>平成10年10月<br>平成18年3月<br>平成18年8月  | 深谷市・大里郡医師会老人保健施設 設立準備室長<br>深谷市・大里郡医師会老人保健施設 参与兼事務長<br>当社仮監査役<br>監査役就任   | 200          |
| 監査役   |    | 林 忠雄  | 昭和18年8月20日  | 昭和42年4月<br>平成4年6月<br>平成6年6月<br>平成7年7月<br>平成15年1月<br>平成17年9月<br>平成17年12月<br>平成18年8月                                     | 株式会社神戸銀行(現 株式会社三井住友銀行)入行<br>株式会社さくら銀行(現 株式会社三井住友銀行)神田橋支店長<br>同行国際事務部長<br>京阪神保険代行株式会社 常務取締役東京支店長<br>銀泉株式会社 常務執行役員<br>医療法人社団日成会 入職<br>同社団退職<br>監査役就任  |              |
| 計     |    |       |             |  |   | 2,180        |

- (注) 1 取締役宮永賢久は、会社法第2条第15号に定める社外取締役であります。
- 2 監査役堀口佳哉及び林忠雄は、会社法第2条第16号に定める社外監査役であります。
- 3 当社では、意思決定・監督と執行の分離による取締役会の活性化のため、執行役員制度を導入しております。現在の執行役員は3名で、執行役員薬剤事業部長兼西日本ブロック長吉本勝廣、執行役員組織細胞診断センター長塩津英俊、執行役員治験マネジメント事業部長兼東日本業務部長境一成で構成されております。



## 6 【コーポレート・ガバナンスの状況】

### (1) コーポレート・ガバナンスに対する基本的な考え方

当社が企業価値を一層高めるため、法令遵守（コンプライアンス）に基づく企業倫理の重要性を認識し、経営の健全性、効率性、及びリスク管理、監督機能の強化を図ることによってコーポレート・ガバナンスを充実させてまいりたいと考えております。

### (2) コーポレート・ガバナンスに関する施策の実施状況

平成18年5月末日現在、取締役は10名のうち社外取締役は1名となっており監督と執行を両立できるように業務を分掌しております。また、取締役会は毎月の定例開催の他、必要に応じて随時開催されており、迅速な経営判断が行える体制を整えております。常に社内の情報を共有し十分に議論をつくすことで、不正・不祥事の防止はもとより、経営の効率化と意思決定・業務執行の迅速化、さらに競争力の強化と企業価値の向上を目指しております。

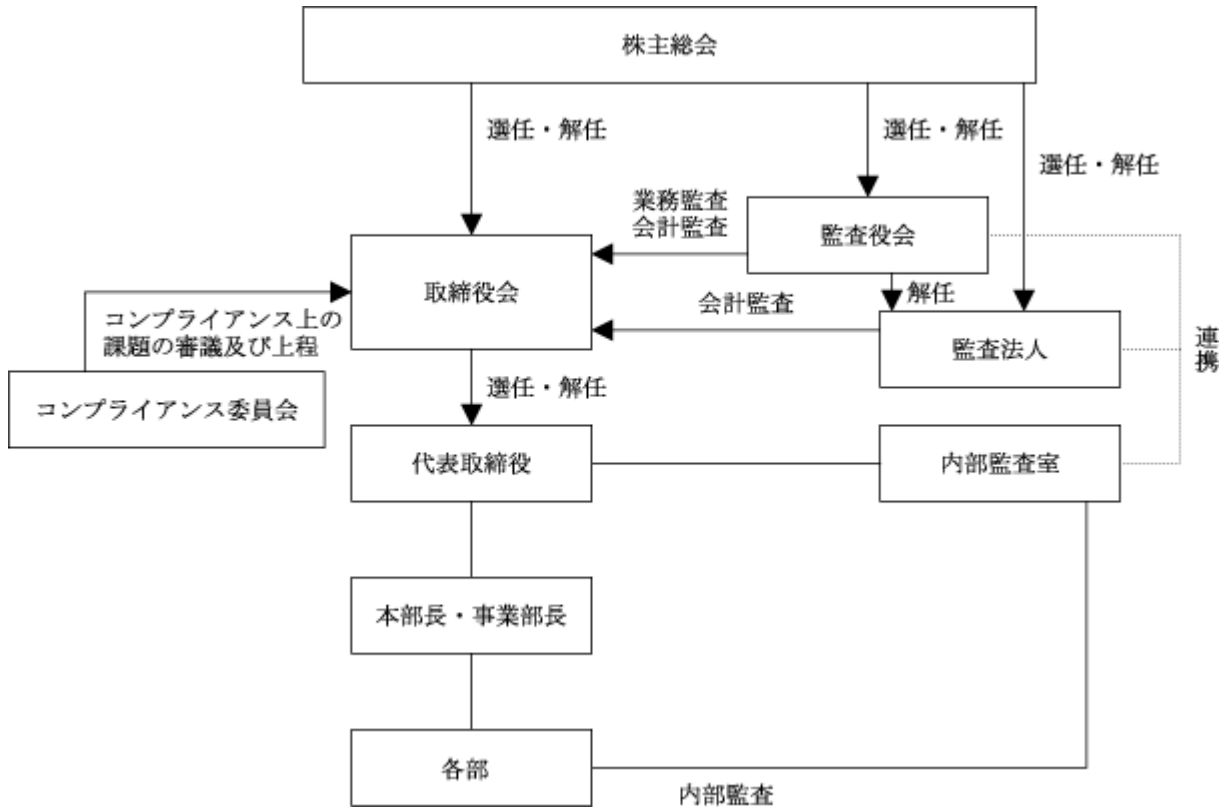
また、当社は委員会制ではなく、監査役制度を有効に活用しております。監査役4名のうち2名は社外監査役であり、健全な経営を遂行するためのチェック体制や内部統制の充実に努めております。内部統制の仕組みについては、内部監査室による実地監査のほか、必要に応じて監査役、監査法人とも相互連携し、情報の迅速な伝達と牽制機能が発揮される仕組みを構築しております。

非常勤監査役には、会計及び学術面の専門家が就任しており、専門家としての知識をもって業務遂行状況のチェックを行っております。また、常勤監査役は常時社内を監視できる状況にあり、重要書類等のチェックも充分行える体制にあります。

当社は、平成17年3月15日開催の取締役会において、コンプライアンス委員会規程が承認され、取締役会の諮問機関としてコンプライアンス委員会が発足し、当社のコンプライアンス上の課題の審議と取締役会への上程・報告をしております。

また、平成17年5月にコンサルタント会社と内部監査室に対する指導・助言及び代表取締役に対して改善事項の報告を目的としたコンサルタント契約を締結し、内部管理体制の強化に努めております。

当社の経営組織その他のコーポレート・ガバナンス体制は次のとおりであります。



(3) 役員報酬と監査報酬

当事業年度における当社の取締役及び監査役に対する役員報酬、並びに監査法人に対する監査報酬は以下のとおりであります。

|                                       |           |
|---------------------------------------|-----------|
| 役員報酬・・・・・・・・取締役役に支払った報酬               | 105,138千円 |
| 監査役に支払った報酬                            | 10,870千円  |
| 監査報酬・・・・・・・・公認会計士法第2条第1項に規定する業務に基づく報酬 | 15,000千円  |
| 上記以外の業務に基づく報酬はありません。                  |           |

(4) 内部監査等の状況

内部監査の概要

内部監査室は、平成18年5月末日現在、1名体制で実施しておりますが、必要ある場合は、社長の承認を得て他の部署の者を監査業務に従事させることができます。

監査手続の概要は次のとおりであります。

- イ 内部監査室長は事業年度開始に先立って監査計画書を立案し、社長の承認を得て決定致します。
- ロ 監査計画書の内容は、監査方針及び監査目標、監査対象、監査実施方法、監査実施日程、監査実施者並びにその他必要事項であります。
- ハ 監査の実施にあたっては、原則として被監査部門の責任者にその旨を通知致します。
- ニ 監査は、往査又は書面監査により行います。
- ホ 監査担当者は、実施した監査の方法内容及び結果等について詳細な監査調書を作成致します。
- ヘ 監査担当者は、監査終了後遅延なく監査調書に基づく監査報告書を作成し、社長に提出致します。

- ト 内部監査室長は、監査結果のうち被監査部門への勧告を適当とする事項については改善指示書を被監査部門長に交付致します。
- チ 被監査部門長は、指摘事項にかかる改善実施の有無、実施の内容及び期限などの改善状況を記載した改善措置報告書を作成し、内部監査室長に提出致します。
- リ 内部監査室長は、被監査部門長から提出された改善措置報告書の改善実施状況について確認を行います。

#### 監査役監査の概要

監査役は、常勤監査役 1 名と非常勤監査役 3 名の 4 名体制で実施しております。

監査役監査の手続の概要は次のとおりであります。

- イ 前年度における監査結果等を踏まえ、当年度における監査方針を監査役全員で協議の上、立案・決定しております。監査方針に基づき、監査業務の分担を行うとともに被監査部門、監査項目、監査日程等を記載した実施計画を策定しております。監査実施計画策定後、被監査部門に対して事前に監査項目、監査日程等の通知を行います。
- ロ 所定の期中監査又は期末監査は、議事録、稟議書、契約書、取引記録等の書類の査閲を行うとともに、関係者へのヒアリング、監査法人による監査への立会、実地調査等の方法により監査を実施しております。毎月開催される当社の取締役会へは監査役全員が出席し、必要に応じて意見を述べる他、その他重要な会議へも出席し、取締役の業務執行状況の監査を実施しております。また、必要に応じて子会社に対しての営業の報告を求め、その業務及び財産の状況について把握しております。
- ハ 期中監査の実施過程において把握した問題点については、その都度監査意見書を作成、取締役社長に提出し、問題点の改善を求めています。
- ニ 期末監査終了後、監査法人と意見交換を行い、監査報告書を作成、取締役社長に提出しております。また、定時株主総会に出席して監査報告を行っております。

#### 内部監査室、監査役会及び会計監査人の相互連携の概要

内部監査室、監査役会及び会計監査人は、緊密な連携を保つため積極的に情報交換を行っております。また、必要に応じ共同監査を実施しております。

#### (5) 社外取締役・社外監査役の独立性

当社社外取締役は 1 名であり、監査役は 4 名のうち 2 名が社外監査役であります。当社と社外取締役と社外監査役との間に人的関係、資本的关系及び取引関係その他の利害関係はありません。

#### (6) 会計監査人の監査体制や監査継続年数等

当社の会計監査業務を執行した公認会計士の氏名、監査法人への所属及び監査継続年数は以下のとおりであります。また、監査業務に係る補助者は 5 名で全て公認会計士であります。

| 氏名    | 所属監査法人  | 監査法人への所属年数 | 監査継続年数 |
|-------|---------|------------|--------|
| 徳富 良雄 | 麹町監査法人  | 22年        | 5年     |
|       | 監査法人つばき | 1年         | 1年     |
| 黒崎 正敏 | 麹町監査法人  | 5年         | 2年     |
|       | 監査法人つばき | 1年         | 1年     |

- (注) 当社の会計監査人は次のとおり交代しております。
- |                |         |
|----------------|---------|
| 前連結会計年度及び前事業年度 | 麹町監査法人  |
| 当連結会計年度及び当事業年度 | 監査法人つばき |



## 第5 【経理の状況】

### 1 連結財務諸表及び財務諸表の作成方法について

(1) 当社の連結財務諸表は、「連結財務諸表の用語、様式及び作成方法に関する規則」(昭和51年大蔵省令第28号。以下「連結財務諸表規則」という。)に基づいて作成しております。

なお、前連結会計年度(平成16年6月1日から平成17年5月31日まで)は、改正前の連結財務諸表規則に基づき、当連結会計年度(平成17年6月1日から平成18年5月31日まで)は、改正後の連結財務諸表規則に基づいて作成しております。

ただし、当連結会計年度(平成17年6月1日から平成18年5月31日まで)は、「財務諸表等の監査証明に関する内閣府令等の一部を改正する内閣府令」(平成18年4月26日 内閣府令第56号)附則第2項により、改正前の連結財務諸表規則に基づいて作成しております。

(2) 当社の財務諸表は、「財務諸表等の用語、様式及び作成方法に関する規則」(昭和38年大蔵省令第59号。以下「財務諸表等規則」という。)に基づいて作成しております。

なお、前事業年度(平成16年6月1日から平成17年5月31日まで)は、改正前の財務諸表等規則に基づき、当事業年度(平成17年6月1日から平成18年5月31日まで)は、改正後の財務諸表等規則に基づいて作成しております。

ただし、当事業年度(平成17年6月1日から平成18年5月31日まで)は、「財務諸表等の監査証明に関する内閣府令等の一部を改正する内閣府令」(平成18年4月26日 内閣府令第56号)附則第2項により、改正前の財務諸表等規則に基づいて作成しております。

### 2 監査証明について

当社は、証券取引法第193条の2の規定に基づき、前連結会計年度(平成16年6月1日から平成17年5月31日まで)及び前事業年度(平成16年6月1日から平成17年5月31日まで)の連結財務諸表及び財務諸表について、麹町監査法人の監査を受けております。

当連結会計年度(平成17年6月1日から平成18年5月31日まで)及び当事業年度(平成17年6月1日から平成18年5月31日まで)の連結財務諸表及び財務諸表について、監査法人つばきの監査を受けております。

(注) 当社の会計監査人は次のとおり交代しております。

|                |         |
|----------------|---------|
| 前連結会計年度及び前事業年度 | 麹町監査法人  |
| 当連結会計年度及び当事業年度 | 監査法人つばき |

1 【連結財務諸表等】

(1) 【連結財務諸表】

【連結貸借対照表】

| 区分            | 注記<br>番号 | 前連結会計年度<br>(平成17年5月31日) |            | 当連結会計年度<br>(平成18年5月31日) |            |
|---------------|----------|-------------------------|------------|-------------------------|------------|
|               |          | 金額(千円)                  | 構成比<br>(%) | 金額(千円)                  | 構成比<br>(%) |
| (資産の部)        |          |                         |            |                         |            |
| 流動資産          |          |                         |            |                         |            |
| 1 現金及び預金      | 1        |                         | 1,173,671  |                         | 1,430,386  |
| 2 受取手形及び売掛金   |          |                         | 2,198,589  |                         | 2,767,822  |
| 3 たな卸資産       |          |                         | 712,126    |                         | 806,165    |
| 4 繰延税金資産      |          |                         | 73,037     |                         | 144,258    |
| 5 その他         |          |                         | 377,571    |                         | 1,261,614  |
| 貸倒引当金         |          |                         | 2,000      |                         | 4,255      |
| 流動資産合計        |          |                         | 4,532,996  | 58.5                    | 6,405,992  |
| 固定資産          |          |                         |            |                         |            |
| 1 有形固定資産      |          |                         |            |                         |            |
| (1) 建物及び構築物   | 1        | 2,425,232               |            | 3,234,109               |            |
| 減価償却累計額       |          | 1,135,367               | 1,289,864  | 1,253,871               | 1,980,238  |
| (2) 機械装置及び運搬具 |          | 197,993                 |            | 370,892                 |            |
| 減価償却累計額       |          | 173,285                 | 24,707     | 233,627                 | 137,264    |
| (3) 土地        | 1        |                         | 546,147    |                         | 546,147    |
| (4) その他       |          | 135,942                 |            | 274,731                 |            |
| 減価償却累計額       |          | 63,668                  | 72,273     | 140,089                 | 134,642    |
| 有形固定資産合計      |          |                         | 1,932,992  | 24.9                    | 2,798,292  |
| 2 無形固定資産      | 2        |                         | 99,843     |                         |            |
| (1) のれん       |          |                         |            |                         | 1,409,751  |
| (2) 商標権       |          |                         |            |                         | 1,608,425  |
| (3) その他       |          |                         |            |                         | 37,160     |
| 無形固定資産合計      |          |                         | 99,843     |                         | 3,055,336  |
| 3 投資その他の資産    |          |                         |            |                         |            |
| (1) 投資有価証券    |          |                         | 248,829    |                         | 865,063    |
| (2) 長期貸付金     |          |                         | 92,823     |                         | 77,777     |
| (3) 繰延税金資産    |          |                         | 235,468    |                         | 318,275    |
| (4) 差入保証金     |          |                         | 535,050    |                         | 621,497    |
| (5) その他       |          |                         | 140,978    |                         | 336,802    |
| 貸倒引当金         |          |                         | 67,091     |                         | 67,091     |
| 投資その他の資産合計    |          |                         | 1,186,059  | 15.3                    | 2,152,325  |
| 固定資産合計        |          |                         | 3,218,895  | 41.5                    | 8,005,954  |
| 繰延資産          |          |                         |            |                         | 18,355     |
| 資産合計          |          |                         | 7,751,892  | 100.0                   | 14,430,303 |

| 区分            | 注記<br>番号 | 前連結会計年度<br>(平成17年5月31日) |            | 当連結会計年度<br>(平成18年5月31日) |            |      |
|---------------|----------|-------------------------|------------|-------------------------|------------|------|
|               |          | 金額(千円)                  | 構成比<br>(%) | 金額(千円)                  | 構成比<br>(%) |      |
| <b>(負債の部)</b> |          |                         |            |                         |            |      |
| 流動負債          |          |                         |            |                         |            |      |
| 1             | 1        | 買掛金                     | 1,370,834  |                         | 1,687,432  |      |
| 2             |          | 一年以内返済予定の<br>長期借入金      | 831,801    |                         | 1,208,789  |      |
| 3             |          | 一年以内返済予定の<br>社債         |            |                         | 300,000    |      |
| 4             |          | 未払法人税等                  | 312,164    |                         | 326,965    |      |
| 5             |          | その他                     | 569,191    |                         | 743,045    |      |
|               |          | 流動負債合計                  | 3,083,991  | 39.8                    | 4,266,231  | 29.5 |
| 固定負債          |          |                         |            |                         |            |      |
| 1             | 1        | 社債                      | 900,000    |                         | 900,000    |      |
| 2             |          | 長期借入金                   | 1,893,286  |                         | 4,840,271  |      |
| 3             |          | 退職給付引当金                 | 168,554    |                         | 222,754    |      |
| 4             |          | 役員退職慰労引当金               | 140,166    |                         | 197,281    |      |
| 5             |          | その他                     | 93,243     |                         | 279,293    |      |
|               |          | 固定負債合計                  | 3,195,251  | 41.2                    | 6,439,601  | 44.6 |
|               |          | 負債合計                    | 6,279,242  | 81.0                    | 10,705,833 | 74.2 |
| <b>(資本の部)</b> |          |                         |            |                         |            |      |
|               |          | 資本金                     | 525,000    | 6.8                     |            |      |
|               |          | 資本剰余金                   | 436,500    | 5.6                     |            |      |
|               |          | 利益剰余金                   | 482,739    | 6.2                     |            |      |
|               |          | その他有価証券評価差額金            | 28,410     | 0.4                     |            |      |
|               |          | 資本合計                    | 1,472,649  | 19.0                    |            |      |
|               |          | 負債、少数株主持分及び<br>資本合計     | 7,751,892  | 100.0                   |            |      |

| 区分                 | 注記<br>番号 | 前連結会計年度<br>(平成17年5月31日) |            | 当連結会計年度<br>(平成18年5月31日) |            |
|--------------------|----------|-------------------------|------------|-------------------------|------------|
|                    |          | 金額(千円)                  | 構成比<br>(%) | 金額(千円)                  | 構成比<br>(%) |
| (純資産の部)            |          |                         |            |                         |            |
| 株主資本               |          |                         |            |                         |            |
| 1 資本金              |          |                         |            | 1,290,000               |            |
| 2 資本剰余金            |          |                         |            | 1,521,500               |            |
| 3 利益剰余金            |          |                         |            | 726,737                 |            |
| 株主資本合計             |          |                         |            | 3,538,237               | 24.5       |
| 評価・換算差額等           |          |                         |            |                         |            |
| 1 その他有価証券評価<br>差額金 |          |                         |            | 19,704                  |            |
| 評価・換算差額等合計         |          |                         |            | 19,704                  | 0.1        |
| 新株予約権              |          |                         |            | 876                     | 0.0        |
| 少数株主持分             |          |                         |            | 165,651                 | 1.2        |
| 純資産合計              |          |                         |            | 3,724,469               | 25.8       |
| 負債純資産合計            |          |                         |            | 14,430,303              | 100.0      |



【連結損益計算書】

| 区分                 | 注記<br>番号 | 前連結会計年度<br>(自 平成16年6月1日<br>至 平成17年5月31日) |            |            | 当連結会計年度<br>(自 平成17年6月1日<br>至 平成18年5月31日) |            |            |
|--------------------|----------|--|------------|------------|--|------------|------------|
|                    |          | 金額(千円)                                   |            | 百分比<br>(%) | 金額(千円)                                   |            | 百分比<br>(%) |
| 売上高                |          |  | 10,535,289 | 100.0      |  | 12,031,629 | 100.0      |
| 売上原価               | 1        |  | 8,788,142  | 83.4       |  | 9,816,008  | 81.6       |
| 売上総利益              |          |  | 1,747,147  | 16.6       |  | 2,215,620  | 18.4       |
| 販売費及び一般管理費         |          |  |            |            |  |            |            |
| 1 給与手当及び賞与         |          | 438,888                                  |            |            | 455,653                                  |            |            |
| 2 退職給付費用           |          | 21,004                                   |            |            | 23,600                                   |            |            |
| 3 役員退職慰労引当金<br>繰入額 |          | 30,903                                   |            |            | 91,873                                   |            |            |
| 4 貸倒引当金繰入額         |          | 2,736                                    |            |            |  |            |            |
| 5 連結調整勘定償却額        |          | 5,957                                    |            |            |  |            |            |
| 6 のれん償却            |          |  |            |            | 20,338                                   |            |            |
| 7 研究開発費            | 1        | 310,069                                  |            |            | 91,036                                   |            |            |
| 8 その他              |          | 396,324                                  | 1,205,884  | 11.5       | 745,546                                  | 1,428,049  | 11.9       |
| 営業利益               |          |  | 541,262    | 5.1        |  | 787,571    | 6.5        |
| 営業外収益              |          |  |            |            |  |            |            |
| 1 受取利息             |          | 1,393                                    |            |            | 1,828                                    |            |            |
| 2 不動産賃貸料           |          | 35,632                                   |            |            | 36,008                                   |            |            |
| 3 その他              |          | 38,192                                   | 75,218     | 0.7        | 23,374                                   | 61,211     | 0.5        |
| 営業外費用              |          |  |            |            |  |            |            |
| 1 支払利息             |          | 80,436                                   |            |            | 75,871                                   |            |            |
| 2 営業権償却            |          | 22,600                                   |            |            |  |            |            |
| 3 社債発行費            |          | 13,580                                   |            |            |  |            |            |
| 4 長期前払費用償却         |          | 36,703                                   |            |            |  |            |            |
| 5 その他              |          | 7,394                                    | 160,713    | 1.5        | 95,643                                   | 171,515    | 1.4        |
| 経常利益               |          |  | 455,767    | 4.3        |  | 677,267    | 5.6        |

| 区分               | 注記<br>番号 | 前連結会計年度<br>(自 平成16年 6月 1日<br>至 平成17年 5月31日) |         |            | 当連結会計年度<br>(自 平成17年 6月 1日<br>至 平成18年 5月31日) |         |            |
|------------------|----------|---|---------|------------|---|---------|------------|
|                  |          | 金額(千円)                                      |         | 百分比<br>(%) | 金額(千円)                                      |         | 百分比<br>(%) |
| 特別利益             |          |   |         |            |   |         |            |
| 1 投資有価証券売却益      |          | 510   | 510     | 0.0        |   |         |            |
| 税金等調整前当期純利益      |          |   | 456,277 | 4.3        |   | 677,267 | 5.6        |
| 法人税、住民税<br>及び事業税 |          | 346,731                                     |         |            | 369,887                                     |         |            |
| 法人税等調整額          |          | 136,773                                     | 209,957 | 2.0        | 30,071                                      | 339,816 | 2.8        |
| 少数株主利益           |          |   |         |            |   | 4,206   | 0.0        |
| 当期純利益            |          |   | 246,320 | 2.3        |   | 333,245 | 2.8        |

【連結剰余金計算書】

|           |          | 前連結会計年度<br>(自 平成16年 6月 1日<br>至 平成17年 5月31日) |         |
|-----------|----------|---|---------|
| 区分        | 注記<br>番号 | 金額(千円)                                      |         |
| (資本剰余金の部) |          |   |         |
| 資本剰余金期首残高 |          |   | 436,500 |
| 資本剰余金期末残高 |          |   | 436,500 |
| (利益剰余金の部) |          |   |         |
| 利益剰余金期首残高 |          |   | 270,669 |
| 利益剰余金増加高  |          |   |         |
| 1 当期純利益   |          | 246,320                                     | 246,320 |
| 利益剰余金減少高  |          |   |         |
| 1 配当金     |          | 26,250                                      |         |
| 2 取締役賞与金  |          | 8,000                                       | 34,250  |
| 利益剰余金期末残高 |          |   | 482,739 |

【連結株主資本等変動計算書】

|                           | 株主資本      |           |         |           |
|---------------------------|-----------|-----------|---------|-----------|
|                           | 資本金       | 資本剰余金     | 利益剰余金   | 株主資本合計    |
| 平成17年5月31日残高(千円)          | 525,000   | 436,500   | 482,739 | 1,444,239 |
| 連結会計年度中の変動額               |           |           |         |           |
| 新株の発行                     | 765,000   | 1,085,000 |         | 1,850,000 |
| 剰余金の配当                    |           |           | 26,250  | 26,250    |
| 役員賞与の支給                   |           |           | 12,000  | 12,000    |
| 当期純利益                     |           |           | 333,245 | 333,245   |
| 合併に伴う剰余金の減少               |           |           | 50,997  | 50,997    |
| 株主資本以外の項目の連結会計年度中の変動額(純額) |           |           |         |           |
| 連結会計年度中の変動額合計(千円)         | 765,000   | 1,085,000 | 243,998 | 2,093,998 |
| 平成18年5月31日残高(千円)          | 1,290,000 | 1,521,500 | 726,737 | 3,538,237 |

|                           | 評価・換算差額等             |                | 新株予約権 | 少数株主持分  | 純資産合計     |
|---------------------------|----------------------|----------------|-------|---------|-----------|
|                           | その他<br>有価証券<br>評価差額金 | 評価・換算<br>差額等合計 |       |         |           |
| 平成17年5月31日残高(千円)          | 28,410               | 28,410         |       |         | 1,472,649 |
| 連結会計年度中の変動額               |                      |                |       |         |           |
| 新株の発行                     |                      |                |       |         | 1,850,000 |
| 剰余金の配当                    |                      |                |       |         | 26,250    |
| 役員賞与の支給                   |                      |                |       |         | 12,000    |
| 当期純利益                     |                      |                |       |         | 333,245   |
| 合併に伴う剰余金の減少               |                      |                |       |         | 50,997    |
| 株主資本以外の項目の連結会計年度中の変動額(純額) | 8,706                | 8,706          | 876   | 165,651 | 157,821   |
| 連結会計年度中の変動額合計(千円)         | 8,706                | 8,706          | 876   | 165,651 | 2,251,820 |
| 平成18年5月31日残高(千円)          | 19,704               | 19,704         | 876   | 165,651 | 3,724,469 |

【連結キャッシュ・フロー計算書】

| 区分                      | 注記<br>番号 | 前連結会計年度<br>(自 平成16年6月1日<br>至 平成17年5月31日) | 当連結会計年度<br>(自 平成17年6月1日<br>至 平成18年5月31日) |
|-------------------------|----------|--|--|
|                         |          | 金額(千円)                                   | 金額(千円)                                   |
| <b>営業活動によるキャッシュ・フロー</b> |          |  |  |
| 1. 税金等調整前当期純利益          |          | 456,277                                  | 677,267                                  |
| 2. 減価償却費                |          | 97,449                                   | 124,970                                  |
| 3. 無形固定資産償却額            |          | 22,600                                   | 50,254                                   |
| 4. 長期前払費用償却額            |          | 36,703                                   | 29,768                                   |
| 5. 新株発行費償却              |          |  | 9,396                                    |
| 6. 新技術開発仮勘定償却           |          | 283,047                                  |  |
| 7. 連結調整勘定償却額            |          | 5,957                                    | 28,759                                   |
| 8. 貸倒引当金の増加額            |          | 2,736                                    | 8  |
| 9. 退職給付引当金の増加額          |          | 30,885                                   | 54,200                                   |
| 10. 受取利息及び受取配当金         |          | 1,393                                    | 643                                      |
| 11. 支払利息                |          | 80,436                                   | 75,871                                   |
| 12. 社債発行費               |          | 13,580                                   | 8,424                                    |
| 13. 投資有価証券の売却益          |          | 510                                      |  |
| 14. 役員退職慰労引当金の増加        |          | 30,903                                   | 57,114                                   |
| 15. 売上債権の減少額(は増加額)      |          | 10,316                                   | 314,274                                  |
| 16. たな卸資産の減少額(は増加額)     |          | 52,213                                   | 88                                       |
| 17. 仕入債務の増加額(は減少額)      |          | 226,649                                  | 316,598                                  |
| 18. 未払消費税の増加額(は減少額)     |          | 8,511                                    | 12,215                                   |
| 19. 役員賞与の支払額            |          | 8,000                                    | 12,000                                   |
| 20. その他                 |          | 180,052                                  | 985,883                                  |
| 小計                      |          | 610,586                                  | 107,705                                  |
| 21. 利息及び配当金の受取額         |          | 1,393                                    | 643                                      |
| 22. 利息の支払額              |          | 76,183                                   | 75,557                                   |
| 23. 法人税等の支払額            |          | 323,329                                  | 440,005                                  |
| <b>営業活動によるキャッシュ・フロー</b> |          | <b>212,465</b>                           | <b>407,212</b>                           |
| <b>投資活動によるキャッシュ・フロー</b> |          |  |  |
| 1. 有形固定資産の取得による支出       |          | 112,716                                  | 366,191                                  |
| 2. 無形固定資産の取得による支出       |          | 53,000                                   | 72                                       |
| 3. 投資有価証券の売却による収入       |          | 510                                      |  |
| 4. 投資有価証券の取得による支出       |          |  | 630,850                                  |
| 5. 貸付金の回収による収入          |          | 40,762                                   | 36,767                                   |
| 6. 定期預金の預入による支出         |          | 296,045                                  |  |
| 7. 定期預金の払出による収入         |          |  | 128,973                                  |
| 8. 子会社株式の取得による支出        |          |  | 698,865                                  |
| <b>投資活動によるキャッシュ・フロー</b> |          | <b>420,488</b>                           | <b>1,530,237</b>                         |

|                  |          | 前連結会計年度<br>(自 平成16年6月1日<br>至 平成17年5月31日) | 当連結会計年度<br>(自 平成17年6月1日<br>至 平成18年5月31日) |
|------------------|----------|--|--|
| 区分               | 注記<br>番号 | 金額(千円)                                   | 金額(千円)                                   |
| 財務活動によるキャッシュ・フロー |          |  |  |
| 1. 短期借入れによる収入    |          |  | 390,000                                  |
| 2. 短期借入金の返済による支出 |          | 100,000                                  | 390,000                                  |
| 3. 長期借入による収入     |          | 790,000                                  | 2,006,296                                |
| 4. 長期借入金の返済による支出 |          | 872,201                                  | 1,770,948                                |
| 5. 社債発行による収入     |          | 586,420                                  | 291,575                                  |
| 6. 配当金の支払額       |          | 26,250                                   | 26,250                                   |
| 7. 株式発行による収入     |          |  | 1,822,466                                |
| 財務活動によるキャッシュ・フロー |          | 377,969                                  | 2,323,139                                |
| 現金及び現金同等物の増加額    |          | 169,946                                  | 385,688                                  |
| 現金及び現金同等物の期首残高   |          | 428,679                                  | 598,626                                  |
| 現金及び現金同等物の期末残高   | 1        | 598,626                                  | 984,314                                  |

連結財務諸表作成のための基本となる重要な事項

|   | 前連結会計年度<br>(自 平成16年 6月 1日<br>至 平成17年 5月31日)  | 当連結会計年度<br>(自 平成17年 6月 1日<br>至 平成18年 5月31日)  |
|---|--|--|
| 1. 連結の範囲に関する事項<br>(1) 連結子会社の数<br>(2) 連結子会社の名称 | 4社<br>株式会社ユアーメディック<br>株式会社三栄メディカル<br>有限会社ひまわり薬局<br>有限会社山陰メディカルサービス   | 6社<br>株式会社メディクルード<br>株式会社ベイ・バイオ・イメージング<br>株式会社日本メディカルリサーチサービス<br>ケア・キュア株式会社<br>株式会社熊本メディス<br>株式会社三栄メディカル   |
| (3) 非連結子会社                                    | 該当事項はありません。  | 同左   |
| 2. 持分法の適用に関する事項                               | 関連会社はないため該当事項はありません。   | 同左   |
| 3. 連結子会社の事業年度等に関する事項                          | 連結子会社の決算日は、連結決算日と一致しております。   | 連結子会社のうち、株式会社メディクルードの決算日は3月31日、株式会社日本メディカルリサーチサービスの決算日は12月31日、ケア・キュア株式会社の決算日は3月31日、株式会社熊本メディスの決算日は10月31日であります。連結財務諸表の作成にあたり、連結決算日現在で実施した仮決算に基づく財務諸表を使用しております。<br>その他の連結子会社決算日は、連結決算日と一致しております。 |
| 4. 会計処理基準に関する事項<br>(1) 重要な資産の評価基準及び評価方法       | 有価証券の評価基準及び評価方法<br>その他有価証券<br>(時価のあるもの)<br>決算期末日の市場価格に基づく時価法(評価差額は全部資本直入法により処理し、売却原価は移動平均法により算定)<br>(時価のないもの)<br>移動平均法による原価法<br>たな卸資産の評価基準及び評価方法<br>商品 総平均法による原価法<br>材料 移動平均法による原価法<br>仕掛品 個別法による原価法<br>(CRO、SMO)<br>総平均法による原価法<br>(臨床検査)<br>貯蔵品 最終仕入原価法 | 有価証券の評価基準及び評価方法<br>その他有価証券<br>(時価のあるもの)<br>決算期末日の市場価格に基づく時価法(評価差額は全部純資産直入法により処理し、売却原価は移動平均法により算定)<br>(時価のないもの)<br>同左<br>たな卸資産の評価基準及び評価方法<br>商品 同左<br>材料 同左<br>仕掛品 同左<br>貯蔵品 同左                 |

|                              |   |   |
|------------------------------|---|---|
| <p>(2) 重要な減価償却資産の減価償却の方法</p> | <p>デリバティブ取引により生じる債権及び債務<br/>時価法<br/>有形固定資産<br/>定率法によっております。<br/>なお、耐用年数及び残存価額については、法人税法に規定する方法と同一の基準によっております。<br/>ただし、平成10年4月1日以降取得した建物（建物附属設備を除く）については定額法<br/>なお、取得価額が10万円以上20万円未満の少額減価償却資産については3年均等償却<br/>無形固定資産<br/>定額法（ただし、営業権については商法施行規則第33条の規定する最長期間（5年間）で均等償却としております。）<br/>長期前払費用<br/>定額法によっております。</p> | <p>デリバティブ取引により生じる債権及び債務<br/>同左<br/>有形固定資産<br/>同左<br/><br/>無形固定資産<br/>定額法<br/><br/>長期前払費用<br/>同左</p> |
|------------------------------|---|---|



|                   | 前連結会計年度<br>(自 平成16年 6月 1日<br>至 平成17年 5月31日)  | 当連結会計年度<br>(自 平成17年 6月 1日<br>至 平成18年 5月31日)   |
|-------------------|--|---|
| (3) 重要な繰延資産の処理方法  | 社債発行費は支出時に全額費用処理しております。  | 同左  |
| (4) 重要な引当金の計上基準   | <p>貸倒引当金<br/>債権の貸倒れによる損失に備えるため、一般債権については貸倒実績率により、貸倒懸念債権等特定の債権については個別に回収可能性を勘案し、回収不能見込額を計上しております。</p> <p>退職給付引当金<br/>従業員の退職給付に備えるため、連結会計年度末退職給付債務を計上しております。<br/>なお、退職給付引当金の対象従業員が300名未満であるため、簡便法によっており、退職給付債務の金額は連結会計年度末自己都合退職要支給額としております。<br/>会計基準変更時差異は15年で均等償却しております。</p> <p>役員退職慰労引当金<br/>役員の退職慰労金の支出に備えるため、役員退職慰労金支給規程に基づく期末要支給額を計上しております。</p> | <p>新株発行費は、3年間で均等償却しております。</p> <p>貸倒引当金<br/>同左</p> <p>退職給付引当金<br/>同左</p> <p>役員退職慰労引当金<br/>同左</p> |
| (5) 重要なリース取引の処理方法 | リース物件の所有権が借主に移転すると認められるもの以外のファイナンス・リース取引については、通常の賃貸借取引に係る方法に準じた会計処理によっております。   | 同左  |
| (6) 重要なヘッジ会計の方法   | <p>ヘッジ会計の方法<br/>金利スワップについては特例処理の要件を満たしておりますので特例処理を採用しております。</p> <p>ヘッジ手段とヘッジ対象<br/>(ヘッジ手段)<br/>金利スワップ<br/>(ヘッジ対象)<br/>借入金の利息</p> <p>ヘッジ方針<br/>借入金の金利変動リスクを回避する目的で金利スワップ取引を行っており、ヘッジ対象の識別は個別契約毎に行っております。</p> <p>ヘッジ有効性の評価<br/>金利スワップの特例処理の要件を満たしているため、有効性の判定を省略しております。</p>  | <p>ヘッジ会計の方法<br/>同左</p> <p>ヘッジ手段とヘッジ対象<br/>同左</p> <p>ヘッジ方針<br/>同左</p> <p>ヘッジ有効性の評価<br/>同左</p>    |

|                            | 前連結会計年度<br>(自 平成16年6月1日<br>至 平成17年5月31日)   | 当連結会計年度<br>(自 平成17年6月1日<br>至 平成18年5月31日) |
|----------------------------|--|--|
| (7) その他連結財務諸表作成のための重要な事項   | 消費税等の会計処理<br>税抜方式によっております。<br>なお、控除対象外消費税等については、発生事業年度の期間費用として処理しております。<br>ただし、固定資産に係る控除対象外消費税等は長期前払費用に計上し、法人税法の規定により償却を行っております。 | 消費税等の会計処理<br>同左                          |
| 5. 連結子会社の資産及び負債の評価に関する事項   | 連結子会社の資産及び負債の評価方法は、部分時価評価法によっております。  | 同左                                       |
| 6. 連結調整勘定の償却に関する事項         | 連結調整勘定の償却については、5年間で均等償却しております。   |  |
| 7. のれんおよび負ののれんの償却に関する事項    |  | のれんの償却については、5年間から20年間で均等償却しております。        |
| 8. 利益処分項目等の取扱いに関する事項       | 連結剰余金計算書については、連結会計年度中に確定した利益処分又は損失処理に基づいて作成しております。   |  |
| 9. 連結キャッシュ・フロー計算書における資金の範囲 | 連結キャッシュ・フロー計算書における資金(現金及び現金同等物)は、手許現金、随時引出可能な預金及び容易に換金可能であり、かつ価値の変動について僅少なりリスクしか負わない取得日から3ヶ月以内に償還期限の到来する短期投資からなっております。           | 同左                                       |

## 会計処理の変更

| 前連結会計年度<br>(自 平成16年6月1日<br>至 平成17年5月31日)   | 当連結会計年度<br>(自 平成17年6月1日<br>至 平成18年5月31日)   |
|--|--|
| <p>(固定資産の減損会計)</p> <p>固定資産の減損に係る会計基準(「固定資産の減損に係る会計基準の設定に関する意見書」(企業会計審議会平成14年8月9日))及び「固定資産の減損に係る会計基準の適用指針」(企業会計基準適用指針第6号平成15年10月31日)が平成16年3月31日に終了する連結会計年度に係る連結財務諸表から適用できることになったことに伴い、当連結会計年度から同会計基準及び同適用指針を適用しております。</p> <p>なお、同会計基準及び同適用指針の適用に伴う影響はありません。</p> | <p>(貸借対照表の純資産の部の表示に関する会計基準等)(株主資本等変動計算書に関する会計基準等)</p> <p>当連結会計年度から「貸借対照表の純資産の部の表示に関する会計基準」(企業会計基準委員会平成17年12月9日 企業会計基準第5号)及び「貸借対照表の純資産の部の表示に関する会計基準等の適用指針」(企業会計基準委員会平成17年12月9日 企業会計基準第8号)及び「株主資本等変動計算書に関する会計基準の適用指針」(企業会計基準委員会平成17年12月27日 企業会計基準第6号)及び「株主資本等変動計算書に関する会計基準の適用指針」(企業会計基準委員会平成17年12月27日 企業会計基準第9号)を適用しております。</p> <p>これによる損益に与える影響はありません。</p> <p>なお、従来の「資本の部」の合計に相当する金額は3,557,941千円であります。</p> <p>連結財務諸表規則の改正により、当連結会計年度は、改正後の連結財務諸表規則により作成しております。</p> |

追加情報

| 前連結会計年度<br>(自 平成16年 6月 1日<br>至 平成17年 5月31日)   | 当連結会計年度<br>(自 平成17年 6月 1日<br>至 平成18年 5月31日) |
|---|---|
| <p>「地方税法等の一部を改正する法律」(平成15年法律第9号)が平成15年3月31日に公布され、平成16年4月1日以後に開始する事業年度より外形標準課税制度が導入されたことに伴い、当連結会計年度から「法人事業税における外形標準課税部分の損益計算書上の表示についての実務上の取扱い」(平成16年2月13日 企業会計基準委員会 実務対応報告第12号)に従い法人事業税の付加価値割及び資本割については、販売費及び一般管理費に計上しております。</p> <p>この結果、販売費及び一般管理費が13,368千円増加し、営業利益、経常利益、税金等調整前当期純利益が、13,368千円減少しております。</p> |   |

表示方法の変更

| 前連結会計年度<br>(自 平成16年 6月 1日<br>至 平成17年 5月31日) | 当連結会計年度<br>(自 平成17年 6月 1日<br>至 平成18年 5月31日)  |
|---|--|
|   | <p>連結財務諸表規則第28条第3項に従い、当連結会計年度より無形固定資産を区分記載いたしました。なお前連結会計年度は営業権78,400千円、連結調整勘定12,995千円、電話加入権8,448千円であります。</p> |

[次へ](#)

注記事項

(連結貸借対照表関係)

| 前連結会計年度<br>(平成17年5月31日)  | 当連結会計年度<br>(平成18年5月31日) |           |     |           |     |           |   |             |                |           |       |           |   |             |   |      |           |     |             |     |           |     |             |   |             |                |           |       |             |   |             |           |           |          |           |
|--|-------------------------|-----------|-----|-----------|-----|-----------|---|-------------|----------------|-----------|-------|-----------|---|-------------|---|------|-----------|-----|-------------|-----|-----------|-----|-------------|---|-------------|----------------|-----------|-------|-------------|---|-------------|-----------|-----------|----------|-----------|
| <p>1. 担保に供している資産及びこれに対応する債務</p> <p>担保に供している資産</p> <table style="width: 100%; border-collapse: collapse;"> <tr> <td style="padding-left: 20px;">定期預金</td> <td style="text-align: right;">215,000千円</td> </tr> <tr> <td style="padding-left: 20px;">建 物</td> <td style="text-align: right;">974,403千円</td> </tr> <tr> <td style="padding-left: 20px;">土 地</td> <td style="text-align: right;">498,149千円</td> </tr> <tr> <td style="text-align: right; border-top: 1px solid black;">計</td> <td style="text-align: right; border-top: 1px solid black;">1,687,553千円</td> </tr> </table> <p>上記に対する債務</p> <table style="width: 100%; border-collapse: collapse;"> <tr> <td style="padding-left: 20px;">一年以内返済予定の長期借入金</td> <td style="text-align: right;">483,668千円</td> </tr> <tr> <td style="padding-left: 20px;">長期借入金</td> <td style="text-align: right;">996,253千円</td> </tr> <tr> <td style="text-align: right; border-top: 1px solid black;">計</td> <td style="text-align: right; border-top: 1px solid black;">1,479,921千円</td> </tr> </table> <p>2. 連結調整勘定12,995千円が含まれております。</p> | 定期預金                    | 215,000千円 | 建 物 | 974,403千円 | 土 地 | 498,149千円 | 計 | 1,687,553千円 | 一年以内返済予定の長期借入金 | 483,668千円 | 長期借入金 | 996,253千円 | 計 | 1,479,921千円 | <p>1. 担保に供している資産及びこれに対応する債務</p> <p>担保に供している資産</p> <table style="width: 100%; border-collapse: collapse;"> <tr> <td style="padding-left: 20px;">定期預金</td> <td style="text-align: right;">200,031千円</td> </tr> <tr> <td style="padding-left: 20px;">建 物</td> <td style="text-align: right;">1,343,956千円</td> </tr> <tr> <td style="padding-left: 20px;">土 地</td> <td style="text-align: right;">498,149千円</td> </tr> <tr> <td style="padding-left: 20px;">商標権</td> <td style="text-align: right;">1,608,425千円</td> </tr> <tr> <td style="text-align: right; border-top: 1px solid black;">計</td> <td style="text-align: right; border-top: 1px solid black;">3,650,562千円</td> </tr> </table> <p>上記に対する債務</p> <table style="width: 100%; border-collapse: collapse;"> <tr> <td style="padding-left: 20px;">一年以内返済予定の長期借入金</td> <td style="text-align: right;">735,757千円</td> </tr> <tr> <td style="padding-left: 20px;">長期借入金</td> <td style="text-align: right;">4,117,698千円</td> </tr> <tr> <td style="text-align: right; border-top: 1px solid black;">計</td> <td style="text-align: right; border-top: 1px solid black;">4,853,455千円</td> </tr> </table> <p>2.</p> <p>3. 偶発債務</p> <p>下記の法人の金融機関からの借入に対し債務保証を行っております。</p> <table style="width: 100%; border-collapse: collapse;"> <tr> <td style="padding-left: 20px;">医療法人社団薬川会</td> <td style="text-align: right;">480,900千円</td> </tr> <tr> <td style="padding-left: 20px;">株式会社ティムズ</td> <td style="text-align: right;">323,890千円</td> </tr> </table> | 定期預金 | 200,031千円 | 建 物 | 1,343,956千円 | 土 地 | 498,149千円 | 商標権 | 1,608,425千円 | 計 | 3,650,562千円 | 一年以内返済予定の長期借入金 | 735,757千円 | 長期借入金 | 4,117,698千円 | 計 | 4,853,455千円 | 医療法人社団薬川会 | 480,900千円 | 株式会社ティムズ | 323,890千円 |
| 定期預金   | 215,000千円               |           |     |           |     |           |   |             |                |           |       |           |   |             |   |      |           |     |             |     |           |     |             |   |             |                |           |       |             |   |             |           |           |          |           |
| 建 物  | 974,403千円               |           |     |           |     |           |   |             |                |           |       |           |   |             |   |      |           |     |             |     |           |     |             |   |             |                |           |       |             |   |             |           |           |          |           |
| 土 地  | 498,149千円               |           |     |           |     |           |   |             |                |           |       |           |   |             |   |      |           |     |             |     |           |     |             |   |             |                |           |       |             |   |             |           |           |          |           |
| 計  | 1,687,553千円             |           |     |           |     |           |   |             |                |           |       |           |   |             |   |      |           |     |             |     |           |     |             |   |             |                |           |       |             |   |             |           |           |          |           |
| 一年以内返済予定の長期借入金   | 483,668千円               |           |     |           |     |           |   |             |                |           |       |           |   |             |   |      |           |     |             |     |           |     |             |   |             |                |           |       |             |   |             |           |           |          |           |
| 長期借入金  | 996,253千円               |           |     |           |     |           |   |             |                |           |       |           |   |             |   |      |           |     |             |     |           |     |             |   |             |                |           |       |             |   |             |           |           |          |           |
| 計  | 1,479,921千円             |           |     |           |     |           |   |             |                |           |       |           |   |             |   |      |           |     |             |     |           |     |             |   |             |                |           |       |             |   |             |           |           |          |           |
| 定期預金   | 200,031千円               |           |     |           |     |           |   |             |                |           |       |           |   |             |   |      |           |     |             |     |           |     |             |   |             |                |           |       |             |   |             |           |           |          |           |
| 建 物  | 1,343,956千円             |           |     |           |     |           |   |             |                |           |       |           |   |             |   |      |           |     |             |     |           |     |             |   |             |                |           |       |             |   |             |           |           |          |           |
| 土 地  | 498,149千円               |           |     |           |     |           |   |             |                |           |       |           |   |             |   |      |           |     |             |     |           |     |             |   |             |                |           |       |             |   |             |           |           |          |           |
| 商標権  | 1,608,425千円             |           |     |           |     |           |   |             |                |           |       |           |   |             |   |      |           |     |             |     |           |     |             |   |             |                |           |       |             |   |             |           |           |          |           |
| 計  | 3,650,562千円             |           |     |           |     |           |   |             |                |           |       |           |   |             |   |      |           |     |             |     |           |     |             |   |             |                |           |       |             |   |             |           |           |          |           |
| 一年以内返済予定の長期借入金   | 735,757千円               |           |     |           |     |           |   |             |                |           |       |           |   |             |   |      |           |     |             |     |           |     |             |   |             |                |           |       |             |   |             |           |           |          |           |
| 長期借入金  | 4,117,698千円             |           |     |           |     |           |   |             |                |           |       |           |   |             |   |      |           |     |             |     |           |     |             |   |             |                |           |       |             |   |             |           |           |          |           |
| 計  | 4,853,455千円             |           |     |           |     |           |   |             |                |           |       |           |   |             |   |      |           |     |             |     |           |     |             |   |             |                |           |       |             |   |             |           |           |          |           |
| 医療法人社団薬川会  | 480,900千円               |           |     |           |     |           |   |             |                |           |       |           |   |             |   |      |           |     |             |     |           |     |             |   |             |                |           |       |             |   |             |           |           |          |           |
| 株式会社ティムズ   | 323,890千円               |           |     |           |     |           |   |             |                |           |       |           |   |             |   |      |           |     |             |     |           |     |             |   |             |                |           |       |             |   |             |           |           |          |           |

[次へ](#)

(連結損益計算書関係)

| 前連結会計年度<br>(自 平成16年 6月 1日<br>至 平成17年 5月31日)   | 当連結会計年度<br>(自 平成17年 6月 1日<br>至 平成18年 5月31日)      |
|---|--|
| <p>1. 一般管理費及び当期製造費用に含まれる研究開発費は310,069千円であります。</p> <p>(追加情報)<br/>前連結会計年度まで、流動資産の「その他」に含めて表示しておりました「新技術開発仮勘定」283,047千円(独立行政法人科学技術振興機構から委託開発を受けた「薬物の体内動態予測システム」(薬物トランスポーター試験)に係る開発費)は、独立行政法人科学技術振興機構より平成16年7月13日付で成功認定を受けたことから、当連結会計年度に研究開発費に振替えて一括費用処理しております。</p> | <p>1. 一般管理費及び当期製造費用に含まれる研究開発費は91,036千円であります。</p> |

(連結株主資本等変動計算書関係)

当連結会計年度 (自平成17年6月1日 至平成18年5月31日)

1. 発行済株式の種類及び総数に関する事項

|               | 前連結会計年度<br>末株式数 | 当連結会計年度<br>増加株式数 | 当連結会計年度<br>減少株式数 | 当連結会計年度<br>末株式数 | 摘要 |
|---------------|-----------------|------------------|------------------|-----------------|----|
| 発行済株式<br>普通株式 | 10,500株         | 52,000株          |                  | 62,500株         | 注  |

(注) 1 平成17年7月29日に、有償一般募集(ブックビルディング方式:発行価格1,000,000円、引受価額925,000円、発行価額765,000円、資本組入額382,500円)により、発行済株式総数が2,000株、資本金が765,000千円及び資本準備金が1,085,000千円増加しております。

2 平成17年11月21日に、平成17年9月30日最終の株主名簿及び実質株主名簿に記載又は記録された株主に対し、所有株式数を1株につき5株の割合をもって分割いたしました。

2. 自己株式の種類及び株式数に関する事項

該当事項はありません。

3. 新株予約権及び自己新株予約権に関する事項

| 区分   | 新株予約権の内訳 | 新株予約権の目的<br>となる株式の種類 | 新株予約権の目的となる株式の数 |       |      | 当連結会計<br>年度残高<br>(千円) | 摘要  |                 |
|------|----------|----------------------|-----------------|-------|------|-----------------------|-----|-----------------|
|      |          |                      | 前連結<br>会計年<br>度 | 当期増加  | 当期減少 |                       |     | 当連結<br>会計年<br>度 |
| 提出会社 | 第1回新株予約権 | 普通株式                 |                 | 4,000 |      | 4,000                 | 848 | 注1              |
| 合計   |          |                      |                 | 4,000 |      | 4,000                 | 848 |                 |

(注) 1 新株予約権の当期増加は、新株予約権の発行によるものです。

| 区分   | 新株予約権の内訳 | 新株予約権の目的<br>となる株式の種類 | 新株予約権の目的となる株式の数 |       |      | 当期末残高<br>(千円) | 摘要 |                 |
|------|----------|----------------------|-----------------|-------|------|---------------|----|-----------------|
|      |          |                      | 前連結<br>会計年<br>度 | 当期増加  | 当期減少 |               |    | 当連結<br>会計年<br>度 |
| 提出会社 | 第2回新株予約権 | 普通株式                 |                 | 7,000 |      | 7,000         | 28 | 注1              |
| 合計   |          |                      |                 | 7,000 |      | 7,000         | 28 |                 |

(注) 1 新株予約権の当期増加は、新株予約権の発行によるものです。

4. 配当に関する事項

(1) 配当金の支払

| 決議 | 株式の種類 | 配当金の総額<br>(千円) | 1株当たりの<br>配当額(円) | 基準日 | 効力発生日 |
|----|-------|----------------|------------------|-----|-------|
|    |       |                |                  |     |       |

|                      |      |        |       |            |            |
|----------------------|------|--------|-------|------------|------------|
| 平成17年8月30日<br>定時株主総会 | 普通株式 | 26,250 | 2,500 | 平成17年5月31日 | 平成17年8月31日 |
|----------------------|------|--------|-------|------------|------------|

(2) 基準日が当期に属する配当のうち、配当の効力発生日が翌期となるもの

| 決議                   | 株式の種類 | 配当の原資 | 配当金の総額<br>(千円) | 1株当たりの<br>配当額(円) | 基準日        | 効力発生日      |
|----------------------|-------|-------|----------------|------------------|------------|------------|
| 平成18年8月22日<br>定時株主総会 | 普通株式  | 利益剰余金 | 62,500         | 1,000            | 平成18年5月31日 | 平成18年8月23日 |

[前へ](#)

[次へ](#)

## (連結キャッシュ・フロー計算書関係)

| 前連結会計年度<br>(自 平成16年 6月 1日<br>至 平成17年 5月31日)                       | 当連結会計年度<br>(自 平成17年 6月 1日<br>至 平成18年 5月31日)                       |
|---|---|
| 1. 現金及び現金同等物の期末残高と連結貸借対照表に掲記されている科目の金額との関係                        | 1. 現金及び現金同等物の期末残高と連結貸借対照表に掲記されている科目の金額との関係                        |
| 現金及び預金勘定 1,173,671千円<br>預入期間が3ヶ月をこえる定期預金 575,045千円<br>計 598,626千円 | 現金及び預金勘定 1,430,386千円<br>預入期間が3ヶ月をこえる定期預金 446,071千円<br>計 984,314千円 |

## (リース取引関係)

| 前連結会計年度<br>(自 平成16年 6月 1日<br>至 平成17年 5月31日)   | 当連結会計年度<br>(自 平成17年 6月 1日<br>至 平成18年 5月31日)                                   |             |             |           |  |    |    |    |         |         |         |         |            |         |        |         |         |         |         |         |   |  |            |            |             |    |  |    |    |    |    |         |       |         |         |           |            |     |         |        |         |         |       |         |         |         |
|---|---|-------------|-------------|-----------|--|----|----|----|---------|---------|---------|---------|------------|---------|--------|---------|---------|---------|---------|---------|---|--|------------|------------|-------------|----|--|----|----|----|----|---------|-------|---------|---------|-----------|------------|-----|---------|--------|---------|---------|-------|---------|---------|---------|
| リース物件の所有権が借主に移転すると認められるもの以外のファイナンス・リース取引<br>リース物件の取得価額相当額、減価償却累計額相当額及び期末残高相当額   | リース物件の所有権が借主に移転すると認められるもの以外のファイナンス・リース取引<br>リース物件の取得価額相当額、減価償却累計額相当額及び期末残高相当額 |             |             |           |  |    |    |    |         |         |         |         |            |         |        |         |         |         |         |         |   |  |            |            |             |    |  |    |    |    |    |         |       |         |         |           |            |     |         |        |         |         |       |         |         |         |
| <table border="1"> <thead> <tr> <th></th> <th>工具器具<br/>備品</th> <th>無 形<br/>固定資産</th> <th>合計</th> </tr> <tr> <th></th> <th>千円</th> <th>千円</th> <th>千円</th> </tr> </thead> <tbody> <tr> <td>取得価額相当額</td> <td>663,539</td> <td>183,360</td> <td>846,899</td> </tr> <tr> <td>減価償却累計額相当額</td> <td>272,666</td> <td>79,148</td> <td>351,814</td> </tr> <tr> <td>期末残高相当額</td> <td>390,872</td> <td>104,211</td> <td>495,084</td> </tr> </tbody> </table> |   | 工具器具<br>備品  | 無 形<br>固定資産 | 合計        |  | 千円 | 千円 | 千円 | 取得価額相当額 | 663,539 | 183,360 | 846,899 | 減価償却累計額相当額 | 272,666 | 79,148 | 351,814 | 期末残高相当額 | 390,872 | 104,211 | 495,084 | <table border="1"> <thead> <tr> <th></th> <th>建物付属<br/>設備</th> <th>工具器具<br/>備品</th> <th>無 形<br/>固定資産</th> <th>合計</th> </tr> <tr> <th></th> <th>千円</th> <th>千円</th> <th>千円</th> <th>千円</th> </tr> </thead> <tbody> <tr> <td>取得価額相当額</td> <td>5,180</td> <td>836,735</td> <td>196,369</td> <td>1,038,284</td> </tr> <tr> <td>減価償却累計額相当額</td> <td>172</td> <td>384,998</td> <td>90,725</td> <td>475,896</td> </tr> <tr> <td>期末残高相当額</td> <td>5,007</td> <td>451,736</td> <td>105,643</td> <td>562,387</td> </tr> </tbody> </table> |  | 建物付属<br>設備 | 工具器具<br>備品 | 無 形<br>固定資産 | 合計 |  | 千円 | 千円 | 千円 | 千円 | 取得価額相当額 | 5,180 | 836,735 | 196,369 | 1,038,284 | 減価償却累計額相当額 | 172 | 384,998 | 90,725 | 475,896 | 期末残高相当額 | 5,007 | 451,736 | 105,643 | 562,387 |
|   | 工具器具<br>備品  | 無 形<br>固定資産 | 合計          |           |  |    |    |    |         |         |         |         |            |         |        |         |         |         |         |         |   |  |            |            |             |    |  |    |    |    |    |         |       |         |         |           |            |     |         |        |         |         |       |         |         |         |
|   | 千円  | 千円          | 千円          |           |  |    |    |    |         |         |         |         |            |         |        |         |         |         |         |         |   |  |            |            |             |    |  |    |    |    |    |         |       |         |         |           |            |     |         |        |         |         |       |         |         |         |
| 取得価額相当額   | 663,539   | 183,360     | 846,899     |           |  |    |    |    |         |         |         |         |            |         |        |         |         |         |         |         |   |  |            |            |             |    |  |    |    |    |    |         |       |         |         |           |            |     |         |        |         |         |       |         |         |         |
| 減価償却累計額相当額  | 272,666   | 79,148      | 351,814     |           |  |    |    |    |         |         |         |         |            |         |        |         |         |         |         |         |   |  |            |            |             |    |  |    |    |    |    |         |       |         |         |           |            |     |         |        |         |         |       |         |         |         |
| 期末残高相当額   | 390,872   | 104,211     | 495,084     |           |  |    |    |    |         |         |         |         |            |         |        |         |         |         |         |         |   |  |            |            |             |    |  |    |    |    |    |         |       |         |         |           |            |     |         |        |         |         |       |         |         |         |
|   | 建物付属<br>設備  | 工具器具<br>備品  | 無 形<br>固定資産 | 合計        |  |    |    |    |         |         |         |         |            |         |        |         |         |         |         |         |   |  |            |            |             |    |  |    |    |    |    |         |       |         |         |           |            |     |         |        |         |         |       |         |         |         |
|   | 千円  | 千円          | 千円          | 千円        |  |    |    |    |         |         |         |         |            |         |        |         |         |         |         |         |   |  |            |            |             |    |  |    |    |    |    |         |       |         |         |           |            |     |         |        |         |         |       |         |         |         |
| 取得価額相当額   | 5,180   | 836,735     | 196,369     | 1,038,284 |  |    |    |    |         |         |         |         |            |         |        |         |         |         |         |         |   |  |            |            |             |    |  |    |    |    |    |         |       |         |         |           |            |     |         |        |         |         |       |         |         |         |
| 減価償却累計額相当額  | 172   | 384,998     | 90,725      | 475,896   |  |    |    |    |         |         |         |         |            |         |        |         |         |         |         |         |   |  |            |            |             |    |  |    |    |    |    |         |       |         |         |           |            |     |         |        |         |         |       |         |         |         |
| 期末残高相当額   | 5,007   | 451,736     | 105,643     | 562,387   |  |    |    |    |         |         |         |         |            |         |        |         |         |         |         |         |   |  |            |            |             |    |  |    |    |    |    |         |       |         |         |           |            |     |         |        |         |         |       |         |         |         |
| 未経過リース料期末残高相当額  | 未経過リース料期末残高相当額  |             |             |           |  |    |    |    |         |         |         |         |            |         |        |         |         |         |         |         |   |  |            |            |             |    |  |    |    |    |    |         |       |         |         |           |            |     |         |        |         |         |       |         |         |         |
| 1年以内 162,141千円<br>1年超 350,085千円<br>合計 512,227千円   | 1年以内 196,188千円<br>1年超 387,026千円<br>合計 583,215千円                               |             |             |           |  |    |    |    |         |         |         |         |            |         |        |         |         |         |         |         |   |  |            |            |             |    |  |    |    |    |    |         |       |         |         |           |            |     |         |        |         |         |       |         |         |         |
| 支払リース料、減価償却費相当額及び支払利息相当額  | 支払リース料、減価償却費相当額及び支払利息相当額  |             |             |           |  |    |    |    |         |         |         |         |            |         |        |         |         |         |         |         |   |  |            |            |             |    |  |    |    |    |    |         |       |         |         |           |            |     |         |        |         |         |       |         |         |         |
| 支払リース料 186,137千円<br>減価償却費相当額 165,891千円<br>支払利息相当額 25,113千円  | 支払リース料 218,708千円<br>減価償却費相当額 194,243千円<br>支払利息相当額 28,737千円                    |             |             |           |  |    |    |    |         |         |         |         |            |         |        |         |         |         |         |         |   |  |            |            |             |    |  |    |    |    |    |         |       |         |         |           |            |     |         |        |         |         |       |         |         |         |
| 減価償却費相当額の算定方法<br>リース期間を耐用年数とし、残存価額を零とする定額法によっております。   | 減価償却費相当額の算定方法<br>同左   |             |             |           |  |    |    |    |         |         |         |         |            |         |        |         |         |         |         |         |   |  |            |            |             |    |  |    |    |    |    |         |       |         |         |           |            |     |         |        |         |         |       |         |         |         |
| 支払利息相当額の算定方法<br>リース料総額とリース物件の取得価額相当額の差額を利息相当額とし、各期への配分方法については、利息法によっております。  | 支払利息相当額の算定方法<br>同左  |             |             |           |  |    |    |    |         |         |         |         |            |         |        |         |         |         |         |         |   |  |            |            |             |    |  |    |    |    |    |         |       |         |         |           |            |     |         |        |         |         |       |         |         |         |



(有価証券関係)

前連結会計年度(平成17年5月31日現在)

1. その他有価証券で時価のあるもの

| 区分                    | 種類 | 前連結会計年度(平成17年5月31日現在) |                    |            |
|-----------------------|----|-----------------------|--------------------|------------|
|                       |    | 取得原価<br>(千円)          | 連結貸借対照表計上額<br>(千円) | 差額<br>(千円) |
| 連結貸借対照表計上額が取得原価を超えるもの | 株式 | 30,000                | 77,700             | 47,700     |
|                       | 合計 | 30,000                | 77,700             | 47,700     |

2. 当連結会計年度中に売却したその他有価証券

売却損益の金額の重要性が乏しいため、記載を省略しております。

3. 時価評価されていない有価証券の内容

|                      | 前連結会計年度(平成17年5月31日現在) |  |
|----------------------|-----------------------|--|
|                      | 連結貸借対照表計上額(千円)        |  |
| (1) その他有価証券<br>非上場株式 | 171,129               |  |

当連結会計年度(平成18年5月31日現在)

1. その他有価証券で時価のあるもの

| 区分                    | 種類  | 当連結会計年度(平成18年5月31日現在) |                    |            |
|-----------------------|-----|-----------------------|--------------------|------------|
|                       |     | 取得原価<br>(千円)          | 連結貸借対照表計上額<br>(千円) | 差額<br>(千円) |
| 連結貸借対照表計上額が取得原価を超えるもの | 株式  | 30,000                | 60,000             | 30,000     |
|                       | その他 | 30,000                | 33,084             | 3,084      |
|                       | 合計  | 60,000                | 93,084             | 33,084     |

2. 当連結会計年度中に売却したその他有価証券

売却損益の金額の重要性が乏しいため、記載を省略しております。

3. 時価評価されていない有価証券の内容

|                      | 当連結会計年度(平成18年5月31日現在) |  |
|----------------------|-----------------------|--|
|                      | 連結貸借対照表計上額(千円)        |  |
| (1) その他有価証券<br>非上場株式 | 691,979               |  |
| 非上場債券                | 80,000                |  |
| 合計                   | 771,979               |  |

(デリバティブ取引関係)

(1) 取引の状況に関する事項

| 前連結会計年度<br>(自 平成16年 6月 1日<br>至 平成17年 5月31日)  | 当連結会計年度<br>(自 平成17年 6月 1日<br>至 平成18年 5月31日)  |
|--|--|
| <p>取引内容<br/>当社グループの利用しているデリバティブ取引は、金利スワップ取引であります。</p> <p>取引に対する取組方針及び利用目的<br/>将来の金利変動に伴うリスクを回避するためのものであり、借入金の残高の範囲において取り組む事とし、投機目的のものはありません。</p> <p>なお、デリバティブ取引を利用してヘッジ会計を行っております。</p> <p>ヘッジ会計の処理<br/>金利スワップについては、特例処理の要件を満たしているものについては特例処理を採用しております。</p> <p>ヘッジ手段とヘッジ対象<br/>(ヘッジ手段)<br/>金利スワップ<br/>(ヘッジ対象)<br/>借入金の利息</p> <p>ヘッジ方針<br/>借入金の金利変動リスクを回避する目的で金利スワップ取引を行っており、ヘッジ対象の認識は個別契約毎に行っております。</p> <p>ヘッジ有効性の評価<br/>金利スワップの特例処理の要件を満たしているため、有効性の判定を省略しております。</p> <p>取引に係るリスクの内容<br/>金利スワップ取引においては、将来の市場金利の変動によるリスクを有しております。</p> <p>当社グループのデリバティブ取引の契約先は、いずれも信用度の高い国内の銀行であり、相手先の契約不履行によるリスクは極めて少ないと認識しております。</p> <p>取引に係るリスク管理<br/>デリバティブ取引の管理・執行については、内規に基づき稟議決裁承認を得て経理・財務部が行っております。</p> | <p>取引内容<br/>同左</p> <p>取引に対する取組方針及び利用目的<br/>同左</p> <p>取引に係るリスクの内容<br/>同左</p> <p>取引に係るリスク管理<br/>同左</p> |

## (2) 取引の時価等に関する事項

| 区 分       | 種 類                   | 前連結会計年度<br>(平成17年5月31日現在) |               |             |                 | 当連結会計年度<br>(平成18年5月31日現在) |               |             |                 |
|-----------|-----------------------|---------------------------|---------------|-------------|-----------------|---------------------------|---------------|-------------|-----------------|
|           |                       | 契 約 額 等 (千円)              |               | 時 価<br>(千円) | 評 価 損 益<br>(千円) | 契 約 額 等 (千円)              |               | 時 価<br>(千円) | 評 価 損 益<br>(千円) |
|           |                       |                           | うち1年超<br>(千円) |             |                 |                           | うち1年超<br>(千円) |             |                 |
| 市場取引以外の取引 | 金利スワップ取引<br>支払固定・受取変動 | 300,000                   | 100,000       | 2,844       | 1,082           | 400,000                   | 100,000       | 4,538       | 1,693           |
| 合 計       |                       | 300,000                   | 100,000       | 2,844       | 1,082           | 400,000                   | 100,000       | 4,538       | 1,693           |

- (注) 1 時価の算定方法……金融機関から提示された価格によっております。  
 2 上記金利スワップ契約における想定元本額は、この金額自体がデリバティブ取引に係る市場リスク量を示すものではありません。  
 3 ヘッジ会計を適用しているものについては、開示の対象から除いております。

## (退職給付関係)

| 前連結会計年度<br>(自平成16年6月1日<br>至平成17年5月31日)  | 当連結会計年度<br>(自平成17年6月1日<br>至平成18年5月31日)  |
|---|---|
| 1.採用している退職給付制度の概要<br>退職一時金：退職金規程に基づく退職一時金制度を採用しております。   | 1.採用している退職給付制度の概要<br>退職一時金：同左   |
| 2.退職給付債務に関する事項<br>退職給付債務 209,357千円<br>会計基準変更時差異の未処理額 40,802千円<br>退職給付引当金 168,554千円            | 2.退職給付債務に関する事項<br>退職給付債務 259,477千円<br>会計基準変更時差異の未処理額 36,722千円<br>退職給付引当金 222,754千円            |
| 3.退職給付費用に関する事項<br>勤務費用 41,746千円<br>会計基準変更時差異の費用処理額 4,080千円<br>臨時に支払った退職金 10,286千円<br>56,113千円 | 3.退職給付費用に関する事項<br>勤務費用 66,085千円<br>会計基準変更時差異の費用処理額 4,080千円<br>臨時に支払った退職金 12,497千円<br>82,662千円 |
| 4.退職給付債務等の計算の基礎に関する事項<br>退職給付に係る計算方法は簡便法を採用しております。<br>会計基準変更時差異は61,204千円で15年間で均等償却しております。     | 4.退職給付債務等の計算の基礎に関する事項<br>同左   |

## (税効果会計関係)

| 前連結会計年度<br>(平成17年5月31日)  | 当連結会計年度<br>(平成18年5月31日)   |
|--|---|
| <b>1. 繰延税金資産及び繰延税金負債の発生の主な原因別の内訳</b><br><b>流動資産</b><br><b>繰延税金資産</b><br>未払賞与 49,250千円<br>未払事業税 23,787千円<br>合計 <u>73,037千円</u><br><br><b>固定資産</b><br><b>繰延税金資産</b><br>貸倒引当金 27,940千円<br>退職給付引当金 65,146千円<br>役員退職慰労引当金 56,683千円<br>研究開発費 101,348千円<br>その他 3,639千円<br>合計 <u>254,758千円</u><br><br><b>繰延税金負債</b><br>その他有価証券評価差額金 19,289千円<br>繰延税金資産の純額 <u>235,468千円</u> | <b>1. 繰延税金資産及び繰延税金負債の発生の主な原因別の内訳</b><br><b>流動資産</b><br><b>繰延税金資産</b><br>未払賞与 74,599千円<br>未払事業税 26,065千円<br>欠損金 46,545千円<br>その他 555千円<br>合計 <u>147,766千円</u><br><br><b>固定資産</b><br><b>繰延税金資産</b><br>貸倒引当金 27,940千円<br>退職給付引当金 80,901千円<br>役員退職慰労引当金 79,780千円<br>研究開発費 87,040千円<br>その他 55,991千円<br>合計 <u>331,655千円</u><br><br><b>繰延税金負債</b><br>その他有価証券評価差額金 13,379千円<br>その他 3,508千円<br>繰延税金資産の純額 <u>462,534千円</u> |
| <b>2. 法定実効税率と税効果会計適用後の法人税等の負担率との差異の原因となった主な項目別の内訳</b><br>法定実効税率 40.4%<br>(調整)<br>交際費等永久に損金に算入されない項目 0.8%<br>住民税等均等割 2.0%<br>その他 2.8%<br>税効果会計適用後の法人税等の負担率 <u>46.0%</u>   | <b>2. 法定実効税率と税効果会計適用後の法人税等の負担率との差異の原因となった主な項目別の内訳</b><br>法定実効税率 40.4%<br>(調整)<br>交際費等永久に損金に算入されない項目 3.0%<br>住民税等均等割 2.3%<br>その他 5.1%<br>税効果会計適用後の法人税等の負担率 <u>50.8%</u>  |

(セグメント情報)

【事業の種類別セグメント情報】

前連結会計年度(自 平成16年6月1日 至 平成17年5月31日)

|                       | 医薬品等開発<br>支援事業<br>(千円) | 調剤薬局<br>事業<br>(千円) | その他の<br>事業<br>(千円) | 計<br>(千円)  | 消 去<br>又は全社<br>(千円) | 連 結<br>(千円) |
|-----------------------|------------------------|--------------------|--------------------|------------|---------------------|-------------|
| 売上高及び営業損益             |                        |                    |                    |            |                     |             |
| 売上高                   |                        |                    |                    |            |                     |             |
| (1) 外部顧客に対する売上高       | 2,933,578              | 7,111,716          | 489,994            | 10,535,289 |                     | 10,535,289  |
| (2) セグメント間の内部売上高又は振替高 |                        |                    |                    |            | ( )                 |             |
| 計                     | 2,933,578              | 7,111,716          | 489,994            | 10,535,289 | ( )                 | 10,535,289  |
| 営業費用                  | 2,703,028              | 6,599,717          | 445,534            | 9,748,280  | 245,747             | 9,994,027   |
| 営業利益                  | 230,550                | 511,999            | 44,459             | 787,009    | (245,747)           | 541,262     |
| 資産、減価償却費及び資本的支出       |                        |                    |                    |            |                     |             |
| 資産                    | 2,735,946              | 2,520,709          | 330,942            | 5,587,598  | 2,164,294           | 7,751,892   |
| 減価償却費                 | 52,835                 | 30,820             | 6,912              | 90,568     | 6,881               | 97,449      |
| 資本的支出                 | 105,129                | 35,544             |                    | 140,674    | 14,602              | 155,276     |

(注) 1 事業区分は、内部管理上採用している区分によっております。

2 各事業区分に属する主な内容は次のとおりであります。

(1) 医薬品等開発支援事業.....医薬品等開発の非臨床試験及び臨床試験の受託

(2) 調剤薬局事業.....調剤薬局の経営

(3) その他の事業.....病理組織等の検査

3 営業費用のうち、消去又は全社の項目に含めた配賦不能営業費用の金額は245,747千円であり、その主なものは親会社本社の管理部門にかかる費用であります。

4 医薬品等開発支援事業の営業費用には、独立行政法人科学技術振興機構から委託開発を受けた「薬物の体内動態予測システム」(薬物トランスポーター試験)に係る研究開発費(283,047千円)が含まれております。

5 資産のうち、消去又は全社の項目に含めた全社資産の金額は2,164,294千円であり、その主なものは親会社での余資運用資金(現預金)、長期投資資金(投資有価証券及び長期貸付金)、繰延税金資産及び管理部門に係る資産等であります。

当連結会計年度（自 平成17年6月1日 至 平成18年5月31日）

|                               | 医薬品等開発<br>支援事業<br>(千円) | 調剤薬局<br>事業<br>(千円) | アンチエイジ<br>ング<br>事業<br>(千円) | その他の<br>事業<br>(千円) | 計<br>(千円)  | 消 去<br>又は全社<br>(千円) | 連 結<br>(千円) |
|-------------------------------|------------------------|--------------------|----------------------------|--------------------|------------|---------------------|-------------|
| 売上高及び営業損益                     |                        |                    |                            |                    |            |                     |             |
| 売上高                           |                        |                    |                            |                    |            |                     |             |
| (1) 外部顧客に対する<br>売上高           | 3,606,397              | 7,789,011          | 147,451                    | 488,768            | 12,031,629 |                     | 12,031,629  |
| (2) セグメント間の<br>内部売上高又は<br>振替高 |                        |                    |                            |                    |            | ( )                 |             |
| 計                             | 3,606,397              | 7,789,011          | 147,451                    | 488,768            | 12,031,629 | ( )                 | 12,031,629  |
| 営業費用                          | 3,116,845              | 7,221,968          | 128,004                    | 432,257            | 10,899,075 | 344,981             | 11,244,057  |
| 営業利益                          | 489,551                | 567,043            | 19,447                     | 56,511             | 1,132,553  | (344,981)           | 787,571     |
| 資産、減価償却費及<br>び資本的支出           |                        |                    |                            |                    |            |                     |             |
| 資産                            | 4,541,494              | 2,761,620          | 4,291,447                  | 466,005            | 12,060,568 | 2,369,734           | 14,430,303  |
| 減価償却費                         | 65,199                 | 28,698             | 7,103                      | 6,208              | 107,210    | 23,203              | 130,414     |
| 資本的支出                         | 504,033                | 23,146             | 25,449                     | 127                | 552,756    | 3,833               | 556,589     |

- (注) 1 事業区分は、内部管理上採用している区分によっております。なお、当連結会計事業年度中にケア・キュア株式会社、株式会社メディクルードを子会社化したことにより、アンチエイジング事業を新設いたしました。
- 2 各事業区分に属する主な内容は次のとおりであります。
- (1) 医薬品等開発支援事業.....医薬品等開発の非臨床試験及び臨床試験の受託
  - (2) 調剤薬局事業.....調剤薬局の経営
  - (3) アンチエイジング事業.....美容外科、鍼灸院の経営及び健康食品の販売
  - (4) その他の事業.....病理組織等の検査
- 3 営業費用のうち、消去又は全社の項目に含めた配賦不能営業費用の金額は344,981千円であり、その主なものは親会社本社の管理部門にかかる費用であります。
- 4 資産のうち、消去又は全社の項目に含めた全社資産の金額は2,369,734千円であり、その主なものは親会社での余資運用資金(現預金)、長期投資資金(投資有価証券及び長期貸付金)、繰延税金資産及び管理部門に係る資産等であります。

**【所在地別セグメント情報】**

前連結会計年度（自 平成16年6月1日 至 平成17年5月31日）及び当連結会計年度（自 平成17年6月1日 至 平成18年5月31日）において、在外連結子会社及び在外支店がないため該当事項はありません。

## 【海外売上高】

前連結会計年度（自 平成16年6月1日 至 平成17年5月31日）において、海外売上高が連結売上高の10%未満であるため、記載を省略しております。

当連結会計年度（自 平成17年6月1日 至 平成18年5月31日）において、海外売上高が連結売上高の10%未満であるため、記載を省略しております。



【関連当事者との取引】

前連結会計年度（自 平成16年 6月 1日 至 平成17年 5月31日）

1 親会社及び法人主要株主等

| 属性        | 会社等の名称      | 住所     | 資本金又は出資金<br>(千円) | 事業の内容<br>又は職業 | 議決権等の所有<br>(被所有)<br>割合<br>(%) | 関係内容   |        | 取引の内容          | 取引金額<br>(千円) | 科目 | 期末残高<br>(千円) |
|-----------|-------------|--------|------------------|---------------|-------------------------------|--------|--------|----------------|--------------|----|--------------|
|           |             |        |                  |               |                               | 役員の兼任等 | 事業上の関係 |                |              |    |              |
| 主要株主(会社等) | 株式会社メデカジャパン | 埼玉県鴻巣市 | 12,518,363       | 介護、物販         | 被所有<br>直接14.3                 |        |        | 建物の賃貸<br>(注) 1 | 17,391       |    |              |

取引条件及び取引条件の決定方針等

- (注) 1 建物の賃貸については、近隣の取引実勢に基づき決定しております。  
 2 上記金額のうち、取引金額には消費税等は含まれておりません。

2 兄弟会社等

| 属性  | 会社等の名称                  | 住所     | 資本金又は出資金<br>(千円) | 事業の内容<br>又は職業 | 議決権等の所有<br>(被所有)<br>割合<br>(%) | 関係内容   |         | 取引の内容              | 取引金額<br>(千円) | 科目  | 期末残高<br>(千円) |
|---|-------------------------|--------|------------------|---------------|-------------------------------|--------|---------|--------------------|--------------|-----|--------------|
|   |                         |        |                  |               |                               | 役員の兼任等 | 事業上の関係  |                    |              |     |              |
| 主要株主(会社等)が議決権の過半数を所有している会社等(当該会社等の子会社を含む) | 株式会社メデカジャポラトリー<br>(注) 1 | 埼玉県鴻巣市 | 100,000          | 臨床検査          |                               |        | 臨床検査の受託 | 病理学的検査の受託<br>(注) 2 | 227,869      | 売掛金 | 120,556      |

取引条件及び取引条件の決定方針等

- (注) 1 株式会社メデカジャパンの100%子会社であります。  
 2 病理学的検査の受託については、市場価格を勘案し一般的取引条件と同様に決定しております。  
 3 上記金額のうち、取引金額には消費税等は含まれておらず、期末残高には消費税等が含まれております。

当連結会計年度（自 平成17年 6月 1日 至 平成18年 5月31日）

1 親会社及び法人主要株主等

| 属性        | 会社等の名称      | 住所     | 資本金又は出資金<br>(千円) | 事業の内容<br>又は職業 | 議決権等の所有<br>(被所有)<br>割合<br>(%) | 関係内容   |        | 取引の内容          | 取引金額<br>(千円) | 科目 | 期末残高<br>(千円) |
|-----------|-------------|--------|------------------|---------------|-------------------------------|--------|--------|----------------|--------------|----|--------------|
|           |             |        |                  |               |                               | 役員の兼任等 | 事業上の関係 |                |              |    |              |
| 主要株主(会社等) | 株式会社メデカジャパン | 埼玉県鴻巣市 | 12,518,363       | 介護、物販         | 被所有<br>直接12.5                 |        |        | 建物の賃貸<br>(注) 1 | 17,391       |    |              |

取引条件及び取引条件の決定方針等

- (注) 1 建物の賃貸については、近隣の取引実勢に基づき決定しております。  
 2 上記金額のうち、取引金額には消費税等は含まれておりません。

2 兄弟会社等

| 属性                                     | 会社等の名称                  | 住所         | 資本金又は出資金<br>(千円) | 事業の内容<br>又は職業 | 議決権等の<br>所有<br>(被所有)<br>割合<br>(%) | 関係内容       |             | 取引の内容             | 取引金額<br>(千円) | 科目  | 期末残高<br>(千円) |
|--|-------------------------|------------|------------------|---------------|-----------------------------------|------------|-------------|-------------------|--------------|-----|--------------|
|  |                         |            |                  |               |                                   | 役員の<br>兼任等 | 事業上<br>の関係  |                   |              |     |              |
| 主要株主(会社等)が議決権の半数を所有している会社(当該会社の子会社を含む) | 株式会社メデカジャパン<br>ボラリー(注)1 | 埼玉県<br>鴻巣市 | 100,000          | 臨床検査          | 所有<br>直接6.2                       |            | 臨床検査<br>の受託 | 病理学的検査の受託<br>(注)2 | 485,456      | 売掛金 | 121,759      |

取引条件及び取引条件の決定方針等

(注) 1 株式会社メデカジャパンの子会社であります。

2 病理学的検査の受託については、市場価格を勘案し一般的取引条件と同様に決定しております。

3 上記金額のうち、取引金額には消費税等は含まれておらず、期末残高には消費税等が含まれております。

### 3 役員及び個人主要株主等

| 属性                                     | 会社等の名称              | 住所           | 資本金又は出資金<br>(千円) | 事業の内容<br>又は職業 | 議決権等の<br>所有<br>(被所有)<br>割合<br>(%) | 関係内容       |            | 取引の内容             | 取引金額<br>(千円) | 科目     | 期末残高<br>(千円) |
|--|---------------------|--------------|------------------|---------------|-----------------------------------|------------|------------|-------------------|--------------|--------|--------------|
|  |                     |              |                  |               |                                   | 役員の<br>兼任等 | 事業上<br>の関係 |                   |              |        |              |
| 役員及びその近親者が議決権の半数を所有している会社(当該会社の子会社を含む) | ジェイファーマ株式会社<br>(注)2 | 東京都<br>港区虎ノ門 | 23,100           | 製薬業           |                                   | 兼任1名       |            | 私募利付社債の購入<br>(注)1 | 80,000       | 投資有価証券 | 80,000       |

取引条件及び取引条件の決定方針等

(注) 1 私募利付社債の購入に関しては、合理的に算定された発行条件により行っております。

2 当社代表取締役会長 遠藤 仁とその近親者が議決権の100%を所有しております。

(ストック・オプション、自社株式オプション又は自社の株式の付与又は交付関係)

該当事項はありません。

(ストック・オプション関係)

該当事項はありません。

(自社株式オプション及び自社の株式を対価とする取引関係)

該当事項はありません。

## (1株当たり情報)

| 項目                | 前連結会計年度<br>(自 平成16年6月1日<br>至 平成17年5月31日)                | 当連結会計年度<br>(自 平成17年6月1日<br>至 平成18年5月31日)   |
|-------------------|---|--|
| 1株当たり純資産額         | 139,109円49銭   | 56,927円07銭   |
| 1株当たり当期純利益        | 22,316円19銭  | 5,478円04銭  |
| 潜在株式調整後1株当たり当期純利益 | 5,396円69銭   | 5,396円69銭  |
|                   | <p>なお、潜在株式調整後1株当たり当期純利益については、潜在株式が存在しないため、記載していません。</p> | <p>当連結会計年度から、改正後の「1株当たり当期純利益に関する会計基準」(企業会計基準委員会 最終改正平成18年1月31日 企業会計基準第2号)及び「1株当たり当期純利益に関する会計基準の適用指針」(企業会計基準委員会 最終改正平成18年1月31日 企業会計基準適用指針第4号)を適用しております。</p> <p>これによる影響はありません。</p> |

## 株式分割について

当連結会計年度(自 平成17年6月1日 至 平成18年5月31日)

当社は平成17年11月21日付で普通株式1株に対し普通株式5株の割合で分割を行いました。

前期首に当該株式分割が行われたと仮定した場合における(1株当たり情報)

の各数値はそれぞれ以下のとおりであります。

|            | 前連結会計年度<br>(自 平成16年6月1日<br>至 平成17年5月31日) |
|------------|--|
| 1株当たり純資産額  | 27,821円90銭                               |
| 1株当たり当期純利益 | 4,463円24銭                                |

## (注) 算定上の基礎

## 1 1株当たり純資産額

| 項目                          | 前連結会計年度<br>(自 平成16年6月1日<br>至 平成17年5月31日) | 当連結会計年度<br>(自 平成17年6月1日<br>至 平成18年5月31日) |
|-----------------------------|--|--|
| 連結貸借対照表の純資産の部の合計額(千円)       |  | 3,724,469                                |
| 普通株式に係る純資産額(千円)             |  | 3,557,941                                |
| 新株予約権<br>少数株主持分             |  | 876<br>165,651                           |
| 普通株式の発行済株式数(千株)             | 10,500                                   | 62,500                                   |
| 普通株式の自己株式数(千株)              |  |  |
| 1株当たり純資産の算定に用いられた普通株式の数(千株) |  | 62,500                                   |

2 1株当たり当期純利益及び潜在株式調整後1株当たり当期純利益

| 項目   | 前連結会計年度<br>(自 平成16年6月1日<br>至 平成17年5月31日) |         | 当連結会計年度<br>(自 平成17年6月1日<br>至 平成18年5月31日) |         |
|--|--|---------|--|---------|
|  | 連結損益計算書上の当期純利益(千円)                       | 246,320 |  | 333,245 |
| 普通株式に係る当期純利益(千円)                                 | 234,320                                  |         | 333,245                                  |         |
| 普通株主に帰属しない金額(千円)<br>(うち利益処分による役員賞与金)             | 12,000<br>(12,000)                       |         | ( )                                      |         |
| 普通株式の期中平均株式数(株)                                  | 10,500                                   |         | 60,833                                   |         |
| 潜在株式調整後1株当たり当期純利益の算定に用いられた当期純利益調整額の主要な内訳(株)      |  |         |  |         |
| 当期純利益調整額(千円)                                     |  |         |  |         |
| 潜在株式調整後1株当たり当期純利益の算定に用いられた普通株式増加数の主要な内訳(株)       |  |         | 第1回新株予約権 4,000<br>第1回新株予約権 7,000         |         |
| 普通株式増加数(株)                                       |  |         | 11,000                                   |         |
| 希薄化効果を有しないため、潜在株式調整後1株当たり当期純利益の算定に含まれなかった潜在株式の概要 |  |         |  |         |

(重要な後発事象)

| 前連結会計年度<br>(自 平成16年 6月 1日<br>至 平成17年 5月31日)  | 当連結会計年度<br>(自 平成17年 6月 1日<br>至 平成18年 5月31日)  |
|--|--|
| <p>平成17年 7月 4日及び平成17年 7月12日開催の取締役会において、下記のとおり一般募集による新株式発行を決議し、平成17年 7月29日に払込が完了いたしました。</p> |  |
| <p>この結果、平成17年 7月29日付で資本金は1,290,000千円、発行済株式総数は12,500株となっております。</p>                          |  |
| 募集方法   | ブックビルディング方式による一般募集   |
| 発行新株式数   | 普通株式 2,000株  |
| 発行価格   | 1,000,000円   |
| 引受価額   | 925,000円   |
| <p>この価額は、当社が引受人より1株当たりの新株式払込金として受取った金額であります。なお、発行価格と引受価額との差額の総額は引受人の手取金となります。</p>          |  |
| 発行価額   | 765,000円   |
| 払込金額の総額  | 1,850,000千円  |
| 発行価額の総額  | 1,530,000千円  |
| 資本組入額の総額   | 765,000千円  |
| 申込期日   | 平成17年 7月27日  |
| 払込期日   | 平成17年 7月29日  |
| 新株の配当起算日   | 平成17年 6月 1日  |
| 資金の使途  | 小淵沢総合研究所の建物増改築と試験用機器の購入及び借入金の返済等に充当する予定ですが、資金需要が発生するまでは、安全性の高い金融商品等で運用していく計画であります。 |

【連結附属明細表】

【社債明細表】

| 会社名            | 銘柄       | 発行年月日          | 前期末残高<br>(千円) | 当期末残高<br>(千円)          | 利率<br>(%) | 担保  | 償還期限           |
|----------------|----------|----------------|---------------|------------------------|-----------|-----|----------------|
| (株)富士バイオメディックス | 第1回無担保社債 | 平成15年<br>9月26日 | 300,000       | 300,000<br>(300,000)   | 0.88      | 無担保 | 平成18年<br>9月26日 |
| (株)富士バイオメディックス | 第2回無担保社債 | 平成16年<br>6月28日 | 400,000       | 400,000                | 1.20      | 無担保 | 平成21年<br>6月26日 |
| (株)富士バイオメディックス | 第3回無担保社債 | 平成16年<br>6月30日 | 200,000       | 200,000                | 1.00      | 無担保 | 平成19年<br>6月29日 |
| (株)富士バイオメディックス | 第4回無担保社債 | 平成18年<br>3月31日 |               | 300,000                | 1.38      | 無担保 | 平成25年<br>3月29日 |
| 合計             |          |                | 900,000       | 1,200,000<br>(300,000) |           |     |                |

(注) 1 「当期末残高」欄の(内書)は1年以内償還予定の金額であります。

2 連結決算日後5年以内における1年ごとの償還予定額の総額

| 1年以内<br>(千円) | 1年超2年以内<br>(千円) | 2年超3年以内<br>(千円) | 3年超4年以内<br>(千円) | 4年超5年以内<br>(千円) |
|--------------|-----------------|-----------------|-----------------|-----------------|
| 300,000      | 243,200         | 43,200          | 443,200         | 43,200          |

【借入金等明細表】

| 区分                     | 前期末残高<br>(千円) | 当期末残高<br>(千円) | 平均利率<br>(%) | 返済期限                      |
|------------------------|---------------|---------------|-------------|---------------------------|
| 1年以内に返済予定の長期借入金        | 831,801       | 1,208,789     | 1.943       |                           |
| 長期借入金(1年以内に返済予定のものを除く) | 1,893,286     | 4,840,271     | 1.637       | 平成18年6月30日～<br>平成25年1月31日 |
| 合計                     | 2,725,088     | 6,049,060     |             |                           |

(注) 1 「平均利率」については、借入金の期末残高に対する加重平均利率を記載しております。

2 長期借入金(1年以内に返済予定のものを除く)の連結決算日後5年以内における返済予定額は以下のとおりであります。

| 区分    | 1年超2年以内<br>(千円) | 2年超3年以内<br>(千円) | 3年超4年以内<br>(千円) | 4年超5年以内<br>(千円) |
|-------|-----------------|-----------------|-----------------|-----------------|
| 長期借入金 | 1,208,789       | 1,064,145       | 893,527         | 2,334,940       |

(2) 【その他】

該当事項はありません。

2 【財務諸表等】

(1) 【財務諸表】

【貸借対照表】

| 区分           | 注記<br>番号 | 前事業年度<br>(平成17年5月31日) |            | 当事業年度<br>(平成18年5月31日) |            |
|--------------|----------|-----------------------|------------|-----------------------|------------|
|              |          | 金額(千円)                | 構成比<br>(%) | 金額(千円)                | 構成比<br>(%) |
| (資産の部)       |          |                       |            |                       |            |
| 流動資産         |          |                       |            |                       |            |
| 1 現金及び預金     | 2        |                       | 1,161,893  |                       | 1,066,646  |
| 2 売掛金        | 1        |                       | 2,295,299  |                       | 2,483,622  |
| 3 商品         |          |                       | 354,868    |                       | 483,216    |
| 4 材料         |          |                       | 2,392      |                       | 3,042      |
| 5 仕掛品        |          |                       | 291,178    |                       | 265,358    |
| 6 貯蔵品        |          |                       | 19,747     |                       | 22,152     |
| 7 前渡金        |          |                       | 297,688    |                       | 516,255    |
| 8 前払費用       |          |                       | 17,908     |                       | 31,445     |
| 9 繰延税金資産     |          |                       | 65,057     |                       | 89,992     |
| 10 その他       |          |                       | 56,123     |                       | 554,916    |
| 貸倒引当金        |          |                       | 2,000      |                       | 2,000      |
| 流動資産合計       |          |                       | 4,560,157  | 59.0                  | 5,514,650  |
| 固定資産         |          |                       |            |                       |            |
| 1 有形固定資産     |          |                       |            |                       |            |
| (1) 建物       | 2        | 2,344,641             |            | 2,838,490             |            |
| 減価償却累計額      |          | 1,093,951             | 1,250,690  | 1,192,767             | 1,645,722  |
| (2) 構築物      |          | 22,425                |            | 25,194                |            |
| 減価償却累計額      |          | 14,456                | 7,969      | 16,539                | 8,655      |
| (3) 機械及び装置   |          | 195,699               |            | 195,699               |            |
| 減価償却累計額      |          | 171,159               | 24,539     | 173,826               | 21,872     |
| (4) 車両及び運搬具  |          | 887                   |            | 2,294                 |            |
| 減価償却累計額      |          | 842                   | 44         | 2,153                 | 140        |
| (5) 工具器具及び備品 |          | 125,302               |            | 207,762               |            |
| 減価償却累計額      |          | 54,061                | 71,241     | 94,612                | 113,149    |
| (6) 土地       | 2        |                       | 546,147    |                       | 546,147    |
| 有形固定資産合計     |          |                       | 1,900,632  | 24.6                  | 2,335,686  |
| 2 無形固定資産     |          |                       |            |                       |            |
| (1) 営業権      |          |                       | 78,400     |                       |            |
| (2) のれん      |          |                       |            |                       | 60,136     |
| (3) その他      |          |                       | 7,176      |                       | 8,295      |
| 無形固定資産合計     |          |                       | 85,576     | 1.1                   | 68,431     |



| 区分           | 注記<br>番号 | 前事業年度<br>(平成17年5月31日) |            | 当事業年度<br>(平成18年5月31日) |            |
|--------------|----------|-----------------------|------------|-----------------------|------------|
|              |          | 金額(千円)                | 構成比<br>(%) | 金額(千円)                | 構成比<br>(%) |
| 3 投資その他の資産   |          |                       |            |                       |            |
| (1) 投資有価証券   |          | 248,829               |            | 865,063               |            |
| (2) 関係会社株式   |          | 109,550               |            | 1,141,968             |            |
| (3) 関係会社出資金  |          | 7,500                 |            |                       |            |
| (4) 長期貸付金    |          | 90,243                |            | 76,069                |            |
| (5) 従業員長期貸付金 |          | 1,254                 |            | 1,708                 |            |
| (6) 長期前払費用   |          | 14,153                |            | 42,322                |            |
| (7) 繰延税金資産   |          | 223,632               |            | 260,359               |            |
| (8) 差入保証金    |          | 514,423               |            | 616,247               |            |
| (9) その他      |          | 35,030                |            | 146,691               |            |
| 貸倒引当金        |          | 67,091                |            | 67,091                |            |
| 投資その他の資産合計   |          | 1,177,524             | 15.3       | 3,083,338             | 28.0       |
| 固定資産合計       |          | 3,163,733             | 41.0       | 5,487,456             | 49.8       |
| 繰延資産         |          |                       |            |                       |            |
| (1) 新株発行費    |          |                       |            | 18,355                |            |
| 繰延資産合計       |          |                       |            | 18,355                | 0.2        |
| 資産合計         |          | 7,723,890             | 100.0      | 11,020,463            | 100.0      |

| 区分            | 注記<br>番号 | 前事業年度<br>(平成17年5月31日) |            | 当事業年度<br>(平成18年5月31日) |            |
|---------------|----------|-----------------------|------------|-----------------------|------------|
|               |          | 金額(千円)                | 構成比<br>(%) | 金額(千円)                | 構成比<br>(%) |
| <b>(負債の部)</b> |          |                       |            |                       |            |
| 流動負債          |          |                       |            |                       |            |
| 1             |          | 1,370,521             |            | 1,687,485             |            |
| 2             | 2        | 812,601               |            | 989,769               |            |
| 3             |          |                       |            | 300,000               |            |
| 4             |          | 213,265               |            | 202,342               |            |
| 5             |          | 175,746               |            | 254,151               |            |
| 6             |          | 296,567               |            | 322,625               |            |
| 7             |          | 142,389               |            | 98,286                |            |
| 8             |          | 9,541                 |            | 13,945                |            |
| 9             |          | 92                    |            | 14,425                |            |
| 流動負債合計        |          | 3,020,726             | 39.1       | 3,883,031             | 35.2       |
| 固定負債          |          |                       |            |                       |            |
| 1             |          | 900,000               |            | 900,000               |            |
| 2             | 2        | 1,878,886             |            | 1,983,311             |            |
| 3             |          | 83,091                |            | 269,141               |            |
| 4             |          | 148,287               |            | 217,993               |            |
| 5             |          | 140,166               |            | 197,281               |            |
| 6             |          | 10,152                |            | 10,152                |            |
| 固定負債合計        |          | 3,160,583             | 40.9       | 3,577,880             | 32.5       |
| 負債合計          |          | 6,181,310             | 80.0       | 7,460,912             | 67.7       |
| <b>(資本の部)</b> |          |                       |            |                       |            |
| 資本金           |          | 525,000               | 6.8        |                       |            |
| 資本剰余金         |          |                       |            |                       |            |
| 1             |          | 436,500               |            |                       |            |
| 資本剰余金合計       |          | 436,500               | 5.6        |                       |            |
| 利益剰余金         |          |                       |            |                       |            |
| 1             |          | 13,464                |            |                       |            |
| 2             |          |                       |            |                       |            |
| 別途積立金         |          | 28,800                |            |                       |            |
| 3             |          | 510,405               |            |                       |            |
| 利益剰余金合計       |          | 552,670               | 7.2        |                       |            |
| その他有価証券評価差額金  |          | 28,410                | 0.4        |                       |            |
| 資本合計          |          | 1,542,580             | 20.0       |                       |            |
| 負債及び資本合計      |          | 7,723,890             | 100.0      |                       |            |

| 区分                 | 注記<br>番号 | 前事業年度<br>(平成17年5月31日) |            | 当事業年度<br>(平成18年5月31日) |            |
|--------------------|----------|-----------------------|------------|-----------------------|------------|
|                    |          | 金額(千円)                | 構成比<br>(%) | 金額(千円)                | 構成比<br>(%) |
| (純資産の部)            |          |                       |            |                       |            |
| 株主資本               |          |                       |            |                       |            |
| 1 資本金              |          |                       |            | 1,290,000             | 11.7       |
| 2 資本剰余金            |          |                       |            |                       |            |
| (1) 資本準備金          |          |                       |            | 1,521,500             |            |
| 資本剰余金合計            |          |                       |            | 1,521,500             | 13.8       |
| 3 利益剰余金            |          |                       |            |                       |            |
| (1) 利益準備金          |          |                       |            | 13,644                |            |
| (2) その他利益剰余金       |          |                       |            |                       |            |
| 別途積立金              |          |                       |            | 28,800                |            |
| 繰越利益剰余金            |          |                       |            | 685,025               |            |
| 利益剰余金合計            |          |                       |            | 727,469               | 6.6        |
| 株主資本合計             |          |                       |            | 3,538,969             | 32.1       |
| 評価・換算差額等           |          |                       |            |                       |            |
| 1 その他有価証券評価<br>差額金 |          |                       |            | 19,704                |            |
| 評価・換算差額等合計         |          |                       |            | 19,704                | 0.2        |
| 新株予約権              |          |                       |            | 876                   | 0.0        |
| 純資産合計              |          |                       |            | 3,559,550             | 32.3       |
| 負債純資産合計            |          |                       |            | 11,020,463            | 100.0      |

【損益計算書】

| 区分                 | 注記<br>番号 | 前事業年度<br>(自 平成16年 6月 1日<br>至 平成17年 5月31日) |            |            | 当事業年度<br>(自 平成17年 6月 1日<br>至 平成18年 5月31日) |            |            |
|--------------------|----------|---|------------|------------|---|------------|------------|
|                    |          | 金額(千円)                                    |            | 百分比<br>(%) | 金額(千円)                                    |            | 百分比<br>(%) |
| 売上高                |          |   |            |            |   |            |            |
| 1 医薬品等開発支援売上高      |          | 2,933,578                                 |            |            | 3,414,653                                 |            |            |
| 2 調剤薬局売上高          |          | 6,688,389                                 |            |            | 7,488,352                                 |            |            |
| 3 その他売上高           |          | 489,994                                   | 10,111,962 | 100.0      | 488,768                                   | 11,391,774 | 100.0      |
| 売上原価               |          |   |            |            |   |            |            |
| 1 医薬品等開発支援<br>売上原価 | 1        | 2,052,549                                 |            |            | 2,249,599                                 |            |            |
| 2 調剤薬局売上原価         |          | 5,945,084                                 |            |            | 6,666,407                                 |            |            |
| 3 その他売上原価          |          | 431,891                                   | 8,429,526  | 83.4       | 417,809                                   | 9,333,817  | 81.9       |
| 売上総利益              |          |   | 1,682,435  | 16.6       |   | 2,057,957  | 18.1       |
| 販売費及び一般管理費         |          |   |            |            |   |            |            |
| 1 支払手数料            |          | 58,852                                    |            |            | 103,746                                   |            |            |
| 2 役員報酬             |          | 112,390                                   |            |            | 116,008                                   |            |            |
| 3 給与手当             |          | 268,473                                   |            |            | 366,888                                   |            |            |
| 4 賞与               |          | 39,849                                    |            |            | 60,833                                    |            |            |
| 5 退職給付費用           |          | 19,969                                    |            |            | 23,469                                    |            |            |
| 6 役員退職慰労引当金<br>繰入額 |          | 30,903                                    |            |            | 91,873                                    |            |            |
| 7 法定福利費            |          | 55,118                                    |            |            | 46,621                                    |            |            |
| 8 福利厚生費            |          | 8,333                                     |            |            | 10,523                                    |            |            |
| 9 旅費交通費            |          | 48,436                                    |            |            | 56,845                                    |            |            |
| 10 消耗品費            |          | 16,856                                    |            |            | 27,888                                    |            |            |
| 11 減価償却費           |          | 25,079                                    |            |            | 28,074                                    |            |            |
| 12 賃借料             |          | 65,847                                    |            |            | 106,419                                   |            |            |
| 13 貸倒引当金繰入額        |          | 2,736                                     |            |            |   |            |            |
| 14 研究開発費           | 1        | 310,069                                   |            |            | 91,036                                    |            |            |
| 15 その他             |          | 107,791                                   | 1,170,708  | 11.5       | 152,341                                   | 1,282,572  | 11.3       |
| 営業利益               |          |   | 511,727    | 5.1        |   | 775,384    | 6.8        |

| 区分               | 注記<br>番号 | 前事業年度<br>(自 平成16年 6月 1日<br>至 平成17年 5月31日) |         |            | 当事業年度<br>(自 平成17年 6月 1日<br>至 平成18年 5月31日) |         |            |
|------------------|----------|---|---------|------------|---|---------|------------|
|                  |          | 金額(千円)                                    |         | 百分比<br>(%) | 金額(千円)                                    |         | 百分比<br>(%) |
| 営業外収益            |          |   |         |            |   |         |            |
| 1 受取利息           |          | 1,222                                     |         |            | 735                                       |         |            |
| 2 不動産賃貸料         |          | 33,595                                    |         |            | 34,288                                    |         |            |
| 3 その他            |          | 33,876                                    | 68,693  | 0.7        | 18,766                                    | 53,790  | 0.5        |
| 営業外費用            |          |   |         |            |   |         |            |
| 1 支払利息           |          | 69,727                                    |         |            | 52,514                                    |         |            |
| 2 社債利息           |          | 9,499                                     |         |            | 10,146                                    |         |            |
| 3 営業権償却          |          | 22,600                                    |         |            |   |         |            |
| 4 社債発行費          |          | 13,580                                    |         |            |   |         |            |
| 5 その他            |          | 11,207                                    | 126,614 | 1.3        | 53,966                                    | 116,626 | 1.0        |
| 経常利益             |          |   | 453,806 | 4.5        |   | 712,548 | 6.3        |
| 特別利益             |          |   |         |            |   |         |            |
| 1 投資有価証券売却益      |          | 510                                       | 510     | 0.0        |   |         |            |
| 税引前当期純利益         |          |   | 454,316 | 4.5        |   | 712,548 | 6.3        |
| 法人税、住民税<br>及び事業税 |          | 327,615                                   |         |            | 356,749                                   |         |            |
| 法人税等調整額          |          | 131,716                                   | 195,898 | 1.9        | 20,124                                    | 376,873 | 3.3        |
| 当期純利益            |          |   | 258,417 | 2.6        |   | 335,674 | 3.0        |
| 前期繰越利益           |          |   | 251,988 |            |   |         |            |
| 当期末処分利益          |          |   | 510,405 |            |   |         |            |

医薬品等開発支援売上原価明細書

| 区分                 | 注記<br>番号 | 前事業年度<br>(自 平成16年 6月 1日<br>至 平成17年 5月31日) |            | 当事業年度<br>(自 平成17年 6月 1日<br>至 平成18年 5月31日) |            |
|--------------------|----------|---|------------|---|------------|
|                    |          | 金額(千円)                                    | 構成比<br>(%) | 金額(千円)                                    | 構成比<br>(%) |
| 材料費                | 1        | 101,779                                   | 5.0        | 128,817                                   | 5.8        |
| 労務費                |          | 655,762                                   | 32.4       | 552,975                                   | 24.9       |
| 外注費                |          | 862,935                                   | 42.7       | 1,036,395                                 | 46.6       |
| 経費                 |          | 402,894                                   | 19.9       | 505,974                                   | 22.7       |
| 当期総医薬品等開発支援<br>費用  |          | 2,023,371                                 | 100.0      | 2,224,163                                 | 100.0      |
| 期首仕掛品たな卸高          |          | 318,745                                   |            | 289,566                                   |            |
| 合計                 |          | 2,342,116                                 |            | 2,513,729                                 |            |
| 期末仕掛品たな卸高          |          | 289,566                                   |            | 264,130                                   |            |
| 他勘定振替高             |          |   |            |   |            |
| 当期医薬品等開発支援<br>売上原価 |          | 2,052,549                                 |            | 2,249,599                                 |            |

(脚注)

| 前事業年度<br>(自 平成16年 6月 1日<br>至 平成17年 5月31日) |           | 当事業年度<br>(自 平成17年 6月 1日<br>至 平成18年 5月31日) |           |
|---|-----------|---|-----------|
| 1 主な内訳は次のとおりであります。                        |           | 1 主な内訳は次のとおりであります。                        |           |
| 水道光熱費                                     | 33,801千円  | 水道光熱費                                     | 39,442千円  |
| 消耗品費                                      | 56,617千円  | 消耗品費                                      | 73,562千円  |
| 減価償却費                                     | 40,921千円  | 減価償却費                                     | 62,566千円  |
| 賃借料                                       | 132,020千円 | 賃借料                                       | 184,898千円 |

調剤薬局売上原価明細書

| 区分         | 注記<br>番号 | 前事業年度<br>(自 平成16年 6月 1日<br>至 平成17年 5月31日) |           |            | 当事業年度<br>(自 平成17年 6月 1日<br>至 平成18年 5月31日) |           |            |
|------------|----------|---|-----------|------------|---|-----------|------------|
|            |          | 金額(千円)                                    |           | 構成比<br>(%) | 金額(千円)                                    |           | 構成比<br>(%) |
| 商品         |          |   |           |            |   |           |            |
| 期首商品たな卸高   |          | 279,224                                   |           |            | 354,868                                   |           |            |
| 当期商品仕入高    |          | 4,838,367                                 |           |            | 5,293,693                                 |           |            |
| 合 計        |          | 5,117,591                                 |           |            | 5,648,562                                 |           |            |
| 期末商品たな卸高   |          | 354,868                                   | 4,762,723 | 80.1       | 483,216                                   | 5,165,345 | 77.5       |
| 労務費        |          |   | 835,405   | 14.1       |   | 1,129,545 | 16.9       |
| 経費         | 1        |   | 346,955   | 5.8        |   | 371,517   | 5.6        |
| 当期調剤薬局売上原価 |          |   | 5,945,084 | 100.0      |   | 6,666,407 | 100.0      |

(脚注)

| 前事業年度<br>(自 平成16年 6月 1日<br>至 平成17年 5月31日) |           | 当事業年度<br>(自 平成17年 6月 1日<br>至 平成18年 5月31日) |           |
|---|-----------|---|-----------|
| 1 主な内訳は次のとおりであります。                        |           | 1 主な内訳は次のとおりであります。                        |           |
| 修繕費                                       | 20,373千円  | 修繕費                                       | 22,998千円  |
| 消耗品費                                      | 36,164千円  | 消耗品費                                      | 40,794千円  |
| 減価償却費                                     | 19,027千円  | 減価償却費                                     | 21,502千円  |
| 賃借料                                       | 186,400千円 | 賃借料                                       | 192,814千円 |

その他売上原価明細書

| 区分        | 注記<br>番号 | 前事業年度<br>(自 平成16年 6月 1日<br>至 平成17年 5月31日) |            | 当事業年度<br>(自 平成17年 6月 1日<br>至 平成18年 5月31日) |            |
|-----------|----------|---|------------|---|------------|
|           |          | 金額(千円)                                    | 構成比<br>(%) | 金額(千円)                                    | 構成比<br>(%) |
| 材料費       | 1        | 21,717                                    | 5.0        | 19,150                                    | 4.6        |
| 労務費       |          | 151,946                                   | 35.2       | 144,059                                   | 34.5       |
| 外注費       |          | 27,910                                    | 6.5        | 30,913                                    | 7.4        |
| 経費        |          | 230,590                                   | 53.3       | 223,302                                   | 53.5       |
| 当期総その他費用  |          | 432,165                                   | 100.0      | 417,425                                   | 100.0      |
| 期首仕掛品たな卸高 |          | 1,338                                     |            | 1,611                                     |            |
| 合計        |          | 433,503                                   |            | 419,036                                   |            |
| 期末仕掛品たな卸高 |          | 1,611                                     |            | 1,227                                     |            |
| 当期その他売上原価 |          | 431,891                                   |            | 417,809                                   |            |

(脚注)

| 前事業年度<br>(自 平成16年 6月 1日<br>至 平成17年 5月31日) | 当事業年度<br>(自 平成17年 6月 1日<br>至 平成18年 5月31日) |
|---|---|
| 1 主な内訳は次のとおりであります。                        | 1 主な内訳は次のとおりであります。                        |
| 報酬 141,754千円                              | 報酬 143,038千円                              |
| 消耗品費 8,374千円                              | 消耗品費 11,311千円                             |
| 賃借料 45,658千円                              | 賃借料 38,415千円                              |
| 委託料 9,434千円                               | 委託料 9,120千円                               |



【利益処分計算書】

|          |          | 前事業年度<br>(平成17年8月30日) |         |
|----------|----------|-----------------------|---------|
| 区分       | 注記<br>番号 | 金額(千円)                |         |
| 当期末処分利益  |          |                       | 510,405 |
| 利益処分量    |          |                       |         |
| 1 配当金    |          | 26,250                |         |
| 2 取締役賞与金 |          | 12,000                | 38,250  |
| 次期繰越利益   |          |                       | 472,155 |
|          |          |                       |         |

(注) 日付は株主総会承認年月日であります。

【株主資本等変動計算書】

当事業年度(自 平成17年 6月 1日 至 平成18年 5月31日)

|                         | 株主資本      |           |           |
|-------------------------|-----------|-----------|-----------|
|                         | 資本金       | 資本剰余金     |           |
|                         |           | 資本準備金     | 資本剰余金合計   |
| 平成17年 5月31日残高(千円)       | 525,000   | 436,500   | 436,500   |
| 事業年度中の変動額               |           |           |           |
| 新株の発行                   | 765,000   | 1,085,000 | 1,085,000 |
| 剰余金の配当                  |           |           |           |
| 役員賞与の支給                 |           |           |           |
| 当期純利益                   |           |           |           |
| 抱き合わせ株式消却損              |           |           |           |
| 子会社吸収合併による増加            |           |           |           |
| 株主資本以外の項目の事業年度中の変動額(純額) |           |           |           |
| 事業年度中の変動額合計(千円)         | 765,000   | 1,085,000 | 1,085,000 |
| 平成18年 5月31日残高(千円)       | 1,290,000 | 1,521,500 | 1,521,500 |

|                         | 株主資本   |          |         |         |           |
|-------------------------|--------|----------|---------|---------|-----------|
|                         | 利益剰余金  |          |         |         | 株主資本合計    |
|                         | 利益準備金  | その他利益剰余金 |         | 利益剰余金合計 |           |
|                         |        | 別途積立金    | 繰越利益剰余金 |         |           |
|                         |        |          |         |         |           |
| 平成17年 5月31日残高(千円)       | 13,464 | 28,800   | 510,405 | 552,670 | 1,514,170 |
| 事業年度中の変動額               |        |          |         |         |           |
| 新株の発行                   |        |          |         |         | 1,850,000 |
| 剰余金の配当                  |        |          | 26,250  | 26,250  | 26,250    |
| 役員賞与の支給                 |        |          | 12,000  | 12,000  | 12,000    |
| 当期純利益                   |        |          | 335,674 | 335,674 | 335,674   |
| 抱き合わせ株式消却損              |        |          | 122,804 | 122,804 | 122,804   |
| 子会社吸収合併による増加            | 180    |          |         | 180     | 180       |
| 株主資本以外の項目の事業年度中の変動額(純額) |        |          |         |         |           |
| 事業年度中の変動額合計(千円)         | 180    |          | 174,620 | 174,799 | 2,024,799 |
| 平成18年 5月31日残高(千円)       | 13,644 | 28,800   | 685,025 | 727,469 | 3,538,969 |

|                             | 評価・換算差額等             |                | 新株予約権 | 純資産合計     |
|-----------------------------|----------------------|----------------|-------|-----------|
|                             | その他<br>有価証券<br>評価差額金 | 評価・換算<br>差額等合計 |       |           |
| 平成17年5月31日残高(千円)            | 28,410               | 28,410         |       | 1,542,580 |
| 事業年度中の変動額                   |                      |                |       |           |
| 新株の発行                       |                      |                |       | 1,850,000 |
| 剰余金の配当                      |                      |                |       | 26,250    |
| 役員賞与の支給                     |                      |                |       | 12,000    |
| 当期純利益                       |                      |                |       | 335,674   |
| 抱き合わせ株式消却損                  |                      |                |       | 122,804   |
| 子会社吸収合併による増加                |                      |                |       | 180       |
| 株主資本以外の項目の<br>事業年度中の変動額(純額) | 8,706                | 8,706          | 876   | 7,830     |
| 事業年度中の変動額合計<br>(千円)         | 8,706                | 8,706          | 876   | 2,016,970 |
| 平成18年5月31日残高(千円)            | 19,704               | 19,704         | 876   | 3,559,550 |

重要な会計方針

| 項目                   | 前事業年度<br>(自 平成16年 6月 1日<br>至 平成17年 5月31日)  | 当事業年度<br>(自 平成17年 6月 1日<br>至 平成18年 5月31日)  |
|----------------------|--|--|
| 1. 有価証券の評価基準及び評価方法   | <p>子会社株式<br/>移動平均法による原価法</p> <p>その他有価証券<br/>時価のあるもの<br/>決算末日の市場価格等に基づく時価法（評価差額は全部資本直入法により、売却原価は移動平均法により算定）</p> <p>時価のないもの<br/>移動平均法による原価法</p>  | <p>子会社株式<br/>同左</p> <p>その他有価証券<br/>時価のあるもの<br/>決算末日の市場価格等に基づく時価法（評価差額は全部純資産直入法により、売却原価は移動平均法により算定）</p> <p>時価のないもの<br/>同左</p> |
| 2. デリバティブの評価基準及び評価方法 | 時価法  | 同左   |
| 3. たな卸資産の評価基準及び評価方法  | <p>商品<br/>総平均法による原価法</p> <p>材料<br/>移動平均法による原価法</p> <p>仕掛品<br/>個別法による原価法（C R O、S M O）<br/>総平均法による原価法（臨床検査）</p> <p>貯蔵品<br/>最終仕入原価法</p>   | <p>商品<br/>同左</p> <p>材料<br/>同左</p> <p>仕掛品<br/>同左</p> <p>貯蔵品<br/>同左</p>  |
| 4. 固定資産の減価償却の方法      | <p>有形固定資産<br/>定率法によっております。<br/>なお、耐用年数及び残存価額については、法人税法に規定する方法と同一の基準によっております。<br/>ただし、平成10年 4月 1日以降に取得した建物（建物附属設備を除く）については定額法<br/>なお、取得価額が10万円以上20万円未満の少額減価償却資産については3年均等償却</p> <p>無形固定資産<br/>定額法（ただし、営業権については商法施行規則第33条の規定する最長期間（5年間）で均等償却しております。）</p> <p>長期前払費用<br/>定額法によっております。</p> | <p>有形固定資産<br/>同左</p> <p>無形固定資産<br/>定額法</p> <p>長期前払費用<br/>同左</p>  |
| 5. 繰延資産の処理方法         | 社債発行費は支出時に全額費用処理しております。  | <p>同左</p> <p>新株発行費は、3年間で均等償却しております。</p>  |

| 項目           | 前事業年度<br>(自 平成16年6月1日<br>至 平成17年5月31日)  | 当事業年度<br>(自 平成17年6月1日<br>至 平成18年5月31日)  |
|--------------|---|---|
| 6．引当金の計上基準   | <p>貸倒引当金<br/>債権の貸倒れによる損失に備えるため、一般債権については貸倒実績率により、貸倒懸念債権等特定の債権については個別に回収可能性を勘案し、回収不能見込額を計上しております。</p> <p>退職給付引当金<br/>従業員の退職給付に備えるため、当期末における退職給付債務を計上しております。<br/>なお、退職給付引当金の対象従業員が300名未満であるため、簡便法によっており、退職給付債務の金額は当期末自己都合退職要支給額としております。<br/>会計基準変更時差異は15年で均等償却しております。</p> <p>役員退職慰労引当金<br/>役員の退職慰労金の支出に備えるため、役員退職慰労金支給規程に基づき当期末要支給額を計上しております。</p> | <p>貸倒引当金<br/>同左</p> <p>退職給付引当金<br/>同左</p> <p>役員退職慰労引当金<br/>同左</p>   |
| 7．リース取引の処理方法 | <p>リース物件の所有権が借主に移転すると認められるもの以外のファイナンス・リース取引については、通常の賃貸借取引に係る方法に準じた会計処理によっております。</p>   | <p>同左</p>   |
| 8．ヘッジ会計の方法   | <p>ヘッジ会計の方法<br/>金利スワップについては特例処理の要件を満たしておりますので特例処理を採用しております。</p> <p>ヘッジ手段とヘッジ対象<br/>(ヘッジ手段)<br/>金利スワップ<br/>(ヘッジ対象)<br/>借入金の利息</p> <p>ヘッジ方針<br/>借入金の金利変動リスクを回避する目的で金利スワップ取引を行っており、ヘッジの対象の認識は個別契約毎に行っております。</p> <p>ヘッジ有効性評価の方法<br/>金利スワップの特例処理の要件を満たしているため、有効性の判定を省略しております。</p>  | <p>ヘッジ会計の方法<br/>同左</p> <p>ヘッジ手段とヘッジ対象<br/>(ヘッジ手段)<br/>同左<br/>(ヘッジ対象)<br/>同左</p> <p>ヘッジ方針<br/>同左</p> <p>ヘッジ有効性評価の方法<br/>同左</p> |

| 項目                    | 前事業年度<br>(自 平成16年6月1日<br>至 平成17年5月31日)   | 当事業年度<br>(自 平成17年6月1日<br>至 平成18年5月31日) |
|-----------------------|--|--|
| 9. その他財務諸表作成のための重要な事項 | 消費税等の会計処理<br>税抜方式によっております。<br>なお、控除対象外消費税等については、発生事業年度の期間費用として処理しております。<br>ただし、固定資産に係る控除対象外消費税等は長期前払費用に計上し、法人税法の規定により償却を行っております。 | 消費税等の会計処理<br>同左                        |

#### 会計処理の変更

| 前事業年度<br>(自 平成16年6月1日<br>至 平成17年5月31日)  | 当事業年度<br>(自 平成17年6月1日<br>至 平成18年5月31日)  |
|---|---|
| (固定資産の減損会計)<br>固定資産の減損に係る会計基準(「固定資産の減損に係る会計基準の設定に関する意見書」(企業会計審議会 平成14年8月9日))及び「固定資産の減損に係る会計基準の適用指針」(企業会計基準適用指針第6号 平成15年10月31日)が平成16年3月31日に終了する事業年度に係る財務諸表から適用できることになったことに伴い、当事業年度から同会計基準及び同適用指針を適用しております。<br>なお、同会計基準及び同適用指針の適用に伴う影響はありません。 | (貸借対照表の純資産の部の表示に関する会計基準等)<br>(株主資本等変動計算書に関する会計基準等)<br>当事業年度から「貸借対照表の純資産の部の表示に関する会計基準」(企業会計基準委員会 平成17年12月9日 企業会計基準第5号)及び「貸借対照表の純資産の部の表示に関する会計基準等の適用指針」(企業会計基準委員会 平成17年12月9日 企業会計基準第8号)及び「株主資本等変動計算書に関する会計基準の適用指針」(企業会計基準委員会 平成17年12月27日 企業会計基準第6号)及び「株主資本等変動計算書に関する会計基準の適用指針」(企業会計基準委員会 平成17年12月27日 企業会計基準第9号)を適用しております。<br>これによる損益に与える影響はありません。<br>なお、従来の「資本の部」の合計に相当する金額は3,558,674千円であります。<br>財務諸表等規則の改正により、当事業年度は、改正後の財務諸表等規則により作成しております。 |

#### 追加情報

| 前事業年度<br>(自 平成16年6月1日<br>至 平成17年5月31日)  | 当事業年度<br>(自 平成17年6月1日<br>至 平成18年5月31日) |
|---|--|
| 「地方税法等の一部を改正する法律」(平成15年法律第9号)が平成15年3月31日に公布され、平成16年4月1日以後に開始する事業年度より外形標準課税制度が導入されたことに伴い、当事業年度から「法人事業税における外形標準課税部分の損益計算書上の表示についての実務上の取扱い」(平成16年2月13日 企業会計基準委員会 実務対応報告第12号)に従い法人事業税の付加価値割及び資本割については、販売費及び一般管理費に計上しております。<br>この結果、販売費及び一般管理費が13,368千円増加し、営業利益、経常利益、税引前当期純利益が、13,368千円減少しております。 |  |

注記事項

(貸借対照表関係)

| 前事業年度<br>(平成17年5月31日現在)  | 当事業年度<br>(平成18年5月31日現在) |           |      |           |    |           |    |           |   |             |                |           |       |           |   |             |           |          |      |         |         |              |  |     |         |     |         |      |           |    |             |    |           |   |             |                |           |       |             |   |             |           |           |          |           |             |           |
|--|-------------------------|-----------|------|-----------|----|-----------|----|-----------|---|-------------|----------------|-----------|-------|-----------|---|-------------|-----------|----------|------|---------|---------|--------------|--|-----|---------|-----|---------|------|-----------|----|-------------|----|-----------|---|-------------|----------------|-----------|-------|-------------|---|-------------|-----------|-----------|----------|-----------|-------------|-----------|
| <p>1. 関係会社に対する資産</p> <p>区分掲記されたもの以外で各科目に含まれているものは、次のとおりであります。</p> <table style="width: 100%;"> <tr> <td style="text-align: right;">売掛金</td> <td style="text-align: right;">328,808千円</td> </tr> </table> <p>2. 提供に供している資産及びこれに対応する債務</p> <p>担保に供している資産</p> <table style="width: 100%;"> <tr> <td style="text-align: right;">定期預金</td> <td style="text-align: right;">215,000千円</td> </tr> <tr> <td style="text-align: right;">建物</td> <td style="text-align: right;">974,403千円</td> </tr> <tr> <td style="text-align: right;">土地</td> <td style="text-align: right;">498,149千円</td> </tr> <tr> <td style="text-align: right;">計</td> <td style="text-align: right;">1,687,553千円</td> </tr> </table> <p>上記に対する債務</p> <table style="width: 100%;"> <tr> <td style="text-align: right;">一年以内返済予定の長期借入金</td> <td style="text-align: right;">483,668千円</td> </tr> <tr> <td style="text-align: right;">長期借入金</td> <td style="text-align: right;">996,253千円</td> </tr> <tr> <td style="text-align: right;">計</td> <td style="text-align: right;">1,479,921千円</td> </tr> </table> <p>3. 偶発債務</p> <p>下記の会社の金融機関からの借入に対し債務保証を行っております。</p> <table style="width: 100%;"> <tr> <td style="text-align: right;">(有)ひまわり薬局</td> <td style="text-align: right;">33,600千円</td> </tr> </table> <p>4. 会社が発行する株式の総数</p> <table style="width: 100%;"> <tr> <td style="text-align: right;">普通株式</td> <td style="text-align: right;">40,000株</td> </tr> <tr> <td style="text-align: right;">発行済株式総数</td> <td style="text-align: right;">普通株式 10,500株</td> </tr> </table> <p>5. 配当制限</p> <p>商法施行規則124条第3号に規定する金額は28,410千円であります。</p> | 売掛金                     | 328,808千円 | 定期預金 | 215,000千円 | 建物 | 974,403千円 | 土地 | 498,149千円 | 計 | 1,687,553千円 | 一年以内返済予定の長期借入金 | 483,668千円 | 長期借入金 | 996,253千円 | 計 | 1,479,921千円 | (有)ひまわり薬局 | 33,600千円 | 普通株式 | 40,000株 | 発行済株式総数 | 普通株式 10,500株 | <p>1. 関係会社に対する資産</p> <p>区分掲記されたもの以外で各科目に含まれているものは、次のとおりであります。</p> <table style="width: 100%;"> <tr> <td style="text-align: right;">売掛金</td> <td style="text-align: right;">2,857千円</td> </tr> <tr> <td style="text-align: right;">立替金</td> <td style="text-align: right;">3,442千円</td> </tr> </table> <p>2. 提供に供している資産及びこれに対応する債務</p> <p>担保に供している資産</p> <table style="width: 100%;"> <tr> <td style="text-align: right;">定期預金</td> <td style="text-align: right;">200,031千円</td> </tr> <tr> <td style="text-align: right;">建物</td> <td style="text-align: right;">1,343,956千円</td> </tr> <tr> <td style="text-align: right;">土地</td> <td style="text-align: right;">498,149千円</td> </tr> <tr> <td style="text-align: right;">計</td> <td style="text-align: right;">2,042,137千円</td> </tr> </table> <p>上記に対する債務</p> <table style="width: 100%;"> <tr> <td style="text-align: right;">一年以内返済予定の長期借入金</td> <td style="text-align: right;">535,757千円</td> </tr> <tr> <td style="text-align: right;">長期借入金</td> <td style="text-align: right;">1,317,698千円</td> </tr> <tr> <td style="text-align: right;">計</td> <td style="text-align: right;">1,853,455千円</td> </tr> </table> <p>3. 偶発債務</p> <p>下記の法人の金融機関からの借入に対し債務保証を行っております。</p> <table style="width: 100%;"> <tr> <td style="text-align: right;">医療法人社団薬川会</td> <td style="text-align: right;">480,900千円</td> </tr> <tr> <td style="text-align: right;">(株) ティムズ</td> <td style="text-align: right;">323,890千円</td> </tr> <tr> <td style="text-align: right;">(株) メディクルード</td> <td style="text-align: right;">970,268千円</td> </tr> </table> | 売掛金 | 2,857千円 | 立替金 | 3,442千円 | 定期預金 | 200,031千円 | 建物 | 1,343,956千円 | 土地 | 498,149千円 | 計 | 2,042,137千円 | 一年以内返済予定の長期借入金 | 535,757千円 | 長期借入金 | 1,317,698千円 | 計 | 1,853,455千円 | 医療法人社団薬川会 | 480,900千円 | (株) ティムズ | 323,890千円 | (株) メディクルード | 970,268千円 |
| 売掛金  | 328,808千円               |           |      |           |    |           |    |           |   |             |                |           |       |           |   |             |           |          |      |         |         |              |  |     |         |     |         |      |           |    |             |    |           |   |             |                |           |       |             |   |             |           |           |          |           |             |           |
| 定期預金   | 215,000千円               |           |      |           |    |           |    |           |   |             |                |           |       |           |   |             |           |          |      |         |         |              |  |     |         |     |         |      |           |    |             |    |           |   |             |                |           |       |             |   |             |           |           |          |           |             |           |
| 建物   | 974,403千円               |           |      |           |    |           |    |           |   |             |                |           |       |           |   |             |           |          |      |         |         |              |  |     |         |     |         |      |           |    |             |    |           |   |             |                |           |       |             |   |             |           |           |          |           |             |           |
| 土地   | 498,149千円               |           |      |           |    |           |    |           |   |             |                |           |       |           |   |             |           |          |      |         |         |              |  |     |         |     |         |      |           |    |             |    |           |   |             |                |           |       |             |   |             |           |           |          |           |             |           |
| 計  | 1,687,553千円             |           |      |           |    |           |    |           |   |             |                |           |       |           |   |             |           |          |      |         |         |              |  |     |         |     |         |      |           |    |             |    |           |   |             |                |           |       |             |   |             |           |           |          |           |             |           |
| 一年以内返済予定の長期借入金   | 483,668千円               |           |      |           |    |           |    |           |   |             |                |           |       |           |   |             |           |          |      |         |         |              |  |     |         |     |         |      |           |    |             |    |           |   |             |                |           |       |             |   |             |           |           |          |           |             |           |
| 長期借入金  | 996,253千円               |           |      |           |    |           |    |           |   |             |                |           |       |           |   |             |           |          |      |         |         |              |  |     |         |     |         |      |           |    |             |    |           |   |             |                |           |       |             |   |             |           |           |          |           |             |           |
| 計  | 1,479,921千円             |           |      |           |    |           |    |           |   |             |                |           |       |           |   |             |           |          |      |         |         |              |  |     |         |     |         |      |           |    |             |    |           |   |             |                |           |       |             |   |             |           |           |          |           |             |           |
| (有)ひまわり薬局  | 33,600千円                |           |      |           |    |           |    |           |   |             |                |           |       |           |   |             |           |          |      |         |         |              |  |     |         |     |         |      |           |    |             |    |           |   |             |                |           |       |             |   |             |           |           |          |           |             |           |
| 普通株式   | 40,000株                 |           |      |           |    |           |    |           |   |             |                |           |       |           |   |             |           |          |      |         |         |              |  |     |         |     |         |      |           |    |             |    |           |   |             |                |           |       |             |   |             |           |           |          |           |             |           |
| 発行済株式総数  | 普通株式 10,500株            |           |      |           |    |           |    |           |   |             |                |           |       |           |   |             |           |          |      |         |         |              |  |     |         |     |         |      |           |    |             |    |           |   |             |                |           |       |             |   |             |           |           |          |           |             |           |
| 売掛金  | 2,857千円                 |           |      |           |    |           |    |           |   |             |                |           |       |           |   |             |           |          |      |         |         |              |  |     |         |     |         |      |           |    |             |    |           |   |             |                |           |       |             |   |             |           |           |          |           |             |           |
| 立替金  | 3,442千円                 |           |      |           |    |           |    |           |   |             |                |           |       |           |   |             |           |          |      |         |         |              |  |     |         |     |         |      |           |    |             |    |           |   |             |                |           |       |             |   |             |           |           |          |           |             |           |
| 定期預金   | 200,031千円               |           |      |           |    |           |    |           |   |             |                |           |       |           |   |             |           |          |      |         |         |              |  |     |         |     |         |      |           |    |             |    |           |   |             |                |           |       |             |   |             |           |           |          |           |             |           |
| 建物   | 1,343,956千円             |           |      |           |    |           |    |           |   |             |                |           |       |           |   |             |           |          |      |         |         |              |  |     |         |     |         |      |           |    |             |    |           |   |             |                |           |       |             |   |             |           |           |          |           |             |           |
| 土地   | 498,149千円               |           |      |           |    |           |    |           |   |             |                |           |       |           |   |             |           |          |      |         |         |              |  |     |         |     |         |      |           |    |             |    |           |   |             |                |           |       |             |   |             |           |           |          |           |             |           |
| 計  | 2,042,137千円             |           |      |           |    |           |    |           |   |             |                |           |       |           |   |             |           |          |      |         |         |              |  |     |         |     |         |      |           |    |             |    |           |   |             |                |           |       |             |   |             |           |           |          |           |             |           |
| 一年以内返済予定の長期借入金   | 535,757千円               |           |      |           |    |           |    |           |   |             |                |           |       |           |   |             |           |          |      |         |         |              |  |     |         |     |         |      |           |    |             |    |           |   |             |                |           |       |             |   |             |           |           |          |           |             |           |
| 長期借入金  | 1,317,698千円             |           |      |           |    |           |    |           |   |             |                |           |       |           |   |             |           |          |      |         |         |              |  |     |         |     |         |      |           |    |             |    |           |   |             |                |           |       |             |   |             |           |           |          |           |             |           |
| 計  | 1,853,455千円             |           |      |           |    |           |    |           |   |             |                |           |       |           |   |             |           |          |      |         |         |              |  |     |         |     |         |      |           |    |             |    |           |   |             |                |           |       |             |   |             |           |           |          |           |             |           |
| 医療法人社団薬川会  | 480,900千円               |           |      |           |    |           |    |           |   |             |                |           |       |           |   |             |           |          |      |         |         |              |  |     |         |     |         |      |           |    |             |    |           |   |             |                |           |       |             |   |             |           |           |          |           |             |           |
| (株) ティムズ   | 323,890千円               |           |      |           |    |           |    |           |   |             |                |           |       |           |   |             |           |          |      |         |         |              |  |     |         |     |         |      |           |    |             |    |           |   |             |                |           |       |             |   |             |           |           |          |           |             |           |
| (株) メディクルード  | 970,268千円               |           |      |           |    |           |    |           |   |             |                |           |       |           |   |             |           |          |      |         |         |              |  |     |         |     |         |      |           |    |             |    |           |   |             |                |           |       |             |   |             |           |           |          |           |             |           |

(損益計算書関係)

| 前事業年度<br>(自 平成16年 6月 1日<br>至 平成17年 5月31日)  | 当事業年度<br>(自 平成17年 6月 1日<br>至 平成18年 5月31日)        |
|--|--|
| <p>1. 一般管理費及び当期製造費用に含まれる研究開発費は310,069千円であります。</p> <p>(追加情報)<br/>前事業年度まで、流動資産に表示しておりました「新技術開発仮勘定」283,047千円(独立行政法人科学技術振興機構から委託開発を受けた「薬物の体内動態予測システム」(薬物トランスポーター試験)に係る開発費)は、独立行政法人科学技術振興機構より平成16年7月13日付で成功認定を受けたことから、当事業年度に研究開発費に振替一括費用処理しております。</p> | <p>1. 一般管理費及び当期製造費用に含まれる研究開発費は91,036千円であります。</p> |



(株主資本等変動計算書関係)  
該当事項はありません。

## (リース取引関係)

| 前事業年度<br>(自 平成16年 6月 1日<br>至 平成17年 5月31日)  | 当事業年度<br>(自 平成17年 6月 1日<br>至 平成18年 5月31日)  |            |             |           |         |           |  |        |           |          |           |         |                |         |        |         |         |         |         |         |   |  |            |            |             |    |  |    |    |    |    |             |       |         |         |           |                    |     |         |        |         |             |       |         |         |         |
|--|--|------------|-------------|-----------|---------|-----------|--|--------|-----------|----------|-----------|---------|----------------|---------|--------|---------|---------|---------|---------|---------|---|--|------------|------------|-------------|----|--|----|----|----|----|-------------|-------|---------|---------|-----------|--------------------|-----|---------|--------|---------|-------------|-------|---------|---------|---------|
| リース物件の所有権が借主に移転すると認められるもの以外のファイナンス・リース取引に係る注記<br>リース物件の取得価額相当額、減価償却累計額相当額及び期末残高相当額   | リース物件の所有権が借主に移転すると認められるもの以外のファイナンス・リース取引に係る注記<br>リース物件の取得価額相当額、減価償却累計額相当額及び期末残高相当額 |            |             |           |         |           |  |        |           |          |           |         |                |         |        |         |         |         |         |         |   |  |            |            |             |    |  |    |    |    |    |             |       |         |         |           |                    |     |         |        |         |             |       |         |         |         |
| <table border="1" style="width: 100%; border-collapse: collapse;"> <thead> <tr> <th></th> <th style="text-align: center;">工具器具<br/>備品</th> <th style="text-align: center;">無形固定<br/>資産</th> <th style="text-align: center;">合計</th> </tr> <tr> <th></th> <th style="text-align: center;">千円</th> <th style="text-align: center;">千円</th> <th style="text-align: center;">千円</th> </tr> </thead> <tbody> <tr> <td>取得価額相当額</td> <td style="text-align: right;">663,539</td> <td style="text-align: right;">183,360</td> <td style="text-align: right;">846,899</td> </tr> <tr> <td>減価償却累計額<br/>相当額</td> <td style="text-align: right;">272,666</td> <td style="text-align: right;">79,148</td> <td style="text-align: right;">351,814</td> </tr> <tr> <td>期末残高相当額</td> <td style="text-align: right;">390,872</td> <td style="text-align: right;">104,211</td> <td style="text-align: right;">495,084</td> </tr> </tbody> </table> |  | 工具器具<br>備品 | 無形固定<br>資産  | 合計        |         | 千円        | 千円   | 千円     | 取得価額相当額   | 663,539  | 183,360   | 846,899 | 減価償却累計額<br>相当額 | 272,666 | 79,148 | 351,814 | 期末残高相当額 | 390,872 | 104,211 | 495,084 | <table border="1" style="width: 100%; border-collapse: collapse;"> <thead> <tr> <th></th> <th style="text-align: center;">建物付属<br/>設備</th> <th style="text-align: center;">工具器具<br/>備品</th> <th style="text-align: center;">無 形<br/>固定資産</th> <th style="text-align: center;">合計</th> </tr> <tr> <th></th> <th style="text-align: center;">千円</th> <th style="text-align: center;">千円</th> <th style="text-align: center;">千円</th> <th style="text-align: center;">千円</th> </tr> </thead> <tbody> <tr> <td>取得価額<br/>相当額</td> <td style="text-align: right;">5,180</td> <td style="text-align: right;">836,735</td> <td style="text-align: right;">196,369</td> <td style="text-align: right;">1,038,284</td> </tr> <tr> <td>減価償却<br/>累計額相<br/>当額</td> <td style="text-align: right;">172</td> <td style="text-align: right;">384,998</td> <td style="text-align: right;">90,725</td> <td style="text-align: right;">475,896</td> </tr> <tr> <td>期末残高<br/>相当額</td> <td style="text-align: right;">5,007</td> <td style="text-align: right;">451,736</td> <td style="text-align: right;">105,643</td> <td style="text-align: right;">562,387</td> </tr> </tbody> </table> |  | 建物付属<br>設備 | 工具器具<br>備品 | 無 形<br>固定資産 | 合計 |  | 千円 | 千円 | 千円 | 千円 | 取得価額<br>相当額 | 5,180 | 836,735 | 196,369 | 1,038,284 | 減価償却<br>累計額相<br>当額 | 172 | 384,998 | 90,725 | 475,896 | 期末残高<br>相当額 | 5,007 | 451,736 | 105,643 | 562,387 |
|  | 工具器具<br>備品   | 無形固定<br>資産 | 合計          |           |         |           |  |        |           |          |           |         |                |         |        |         |         |         |         |         |   |  |            |            |             |    |  |    |    |    |    |             |       |         |         |           |                    |     |         |        |         |             |       |         |         |         |
|  | 千円   | 千円         | 千円          |           |         |           |  |        |           |          |           |         |                |         |        |         |         |         |         |         |   |  |            |            |             |    |  |    |    |    |    |             |       |         |         |           |                    |     |         |        |         |             |       |         |         |         |
| 取得価額相当額  | 663,539  | 183,360    | 846,899     |           |         |           |  |        |           |          |           |         |                |         |        |         |         |         |         |         |   |  |            |            |             |    |  |    |    |    |    |             |       |         |         |           |                    |     |         |        |         |             |       |         |         |         |
| 減価償却累計額<br>相当額   | 272,666  | 79,148     | 351,814     |           |         |           |  |        |           |          |           |         |                |         |        |         |         |         |         |         |   |  |            |            |             |    |  |    |    |    |    |             |       |         |         |           |                    |     |         |        |         |             |       |         |         |         |
| 期末残高相当額  | 390,872  | 104,211    | 495,084     |           |         |           |  |        |           |          |           |         |                |         |        |         |         |         |         |         |   |  |            |            |             |    |  |    |    |    |    |             |       |         |         |           |                    |     |         |        |         |             |       |         |         |         |
|  | 建物付属<br>設備   | 工具器具<br>備品 | 無 形<br>固定資産 | 合計        |         |           |  |        |           |          |           |         |                |         |        |         |         |         |         |         |   |  |            |            |             |    |  |    |    |    |    |             |       |         |         |           |                    |     |         |        |         |             |       |         |         |         |
|  | 千円   | 千円         | 千円          | 千円        |         |           |  |        |           |          |           |         |                |         |        |         |         |         |         |         |   |  |            |            |             |    |  |    |    |    |    |             |       |         |         |           |                    |     |         |        |         |             |       |         |         |         |
| 取得価額<br>相当額  | 5,180  | 836,735    | 196,369     | 1,038,284 |         |           |  |        |           |          |           |         |                |         |        |         |         |         |         |         |   |  |            |            |             |    |  |    |    |    |    |             |       |         |         |           |                    |     |         |        |         |             |       |         |         |         |
| 減価償却<br>累計額相<br>当額   | 172  | 384,998    | 90,725      | 475,896   |         |           |  |        |           |          |           |         |                |         |        |         |         |         |         |         |   |  |            |            |             |    |  |    |    |    |    |             |       |         |         |           |                    |     |         |        |         |             |       |         |         |         |
| 期末残高<br>相当額  | 5,007  | 451,736    | 105,643     | 562,387   |         |           |  |        |           |          |           |         |                |         |        |         |         |         |         |         |   |  |            |            |             |    |  |    |    |    |    |             |       |         |         |           |                    |     |         |        |         |             |       |         |         |         |
| 未経過リース料期末残高相当額   | 未経過リース料期末残高相当額   |            |             |           |         |           |  |        |           |          |           |         |                |         |        |         |         |         |         |         |   |  |            |            |             |    |  |    |    |    |    |             |       |         |         |           |                    |     |         |        |         |             |       |         |         |         |
| <table border="1" style="width: 100%; border-collapse: collapse;"> <tbody> <tr> <td style="width: 60%;">1年以内</td> <td style="text-align: right;">162,141千円</td> </tr> <tr> <td>1年超</td> <td style="text-align: right;">350,085千円</td> </tr> <tr> <td style="text-align: center;">合計</td> <td style="text-align: right;">512,227千円</td> </tr> </tbody> </table>   | 1年以内   | 162,141千円  | 1年超         | 350,085千円 | 合計      | 512,227千円 | <table border="1" style="width: 100%; border-collapse: collapse;"> <tbody> <tr> <td style="width: 60%;">1年以内</td> <td style="text-align: right;">196,188千円</td> </tr> <tr> <td>1年超</td> <td style="text-align: right;">387,026千円</td> </tr> <tr> <td style="text-align: center;">合計</td> <td style="text-align: right;">583,215千円</td> </tr> </tbody> </table> | 1年以内   | 196,188千円 | 1年超      | 387,026千円 | 合計      | 583,215千円      |         |        |         |         |         |         |         |   |  |            |            |             |    |  |    |    |    |    |             |       |         |         |           |                    |     |         |        |         |             |       |         |         |         |
| 1年以内   | 162,141千円  |            |             |           |         |           |  |        |           |          |           |         |                |         |        |         |         |         |         |         |   |  |            |            |             |    |  |    |    |    |    |             |       |         |         |           |                    |     |         |        |         |             |       |         |         |         |
| 1年超  | 350,085千円  |            |             |           |         |           |  |        |           |          |           |         |                |         |        |         |         |         |         |         |   |  |            |            |             |    |  |    |    |    |    |             |       |         |         |           |                    |     |         |        |         |             |       |         |         |         |
| 合計   | 512,227千円  |            |             |           |         |           |  |        |           |          |           |         |                |         |        |         |         |         |         |         |   |  |            |            |             |    |  |    |    |    |    |             |       |         |         |           |                    |     |         |        |         |             |       |         |         |         |
| 1年以内   | 196,188千円  |            |             |           |         |           |  |        |           |          |           |         |                |         |        |         |         |         |         |         |   |  |            |            |             |    |  |    |    |    |    |             |       |         |         |           |                    |     |         |        |         |             |       |         |         |         |
| 1年超  | 387,026千円  |            |             |           |         |           |  |        |           |          |           |         |                |         |        |         |         |         |         |         |   |  |            |            |             |    |  |    |    |    |    |             |       |         |         |           |                    |     |         |        |         |             |       |         |         |         |
| 合計   | 583,215千円  |            |             |           |         |           |  |        |           |          |           |         |                |         |        |         |         |         |         |         |   |  |            |            |             |    |  |    |    |    |    |             |       |         |         |           |                    |     |         |        |         |             |       |         |         |         |
| 支払リース料、減価償却費相当額及び支払利息相当額   | 支払リース料、減価償却費相当額及び支払利息相当額   |            |             |           |         |           |  |        |           |          |           |         |                |         |        |         |         |         |         |         |   |  |            |            |             |    |  |    |    |    |    |             |       |         |         |           |                    |     |         |        |         |             |       |         |         |         |
| <table border="1" style="width: 100%; border-collapse: collapse;"> <tbody> <tr> <td style="width: 60%;">支払リース料</td> <td style="text-align: right;">186,137千円</td> </tr> <tr> <td>減価償却費相当額</td> <td style="text-align: right;">165,891千円</td> </tr> <tr> <td>支払利息相当額</td> <td style="text-align: right;">25,113千円</td> </tr> </tbody> </table>  | 支払リース料   | 186,137千円  | 減価償却費相当額    | 165,891千円 | 支払利息相当額 | 25,113千円  | <table border="1" style="width: 100%; border-collapse: collapse;"> <tbody> <tr> <td style="width: 60%;">支払リース料</td> <td style="text-align: right;">218,708千円</td> </tr> <tr> <td>減価償却費相当額</td> <td style="text-align: right;">194,243千円</td> </tr> <tr> <td>支払利息相当額</td> <td style="text-align: right;">28,737千円</td> </tr> </tbody> </table>                  | 支払リース料 | 218,708千円 | 減価償却費相当額 | 194,243千円 | 支払利息相当額 | 28,737千円       |         |        |         |         |         |         |         |   |  |            |            |             |    |  |    |    |    |    |             |       |         |         |           |                    |     |         |        |         |             |       |         |         |         |
| 支払リース料   | 186,137千円  |            |             |           |         |           |  |        |           |          |           |         |                |         |        |         |         |         |         |         |   |  |            |            |             |    |  |    |    |    |    |             |       |         |         |           |                    |     |         |        |         |             |       |         |         |         |
| 減価償却費相当額   | 165,891千円  |            |             |           |         |           |  |        |           |          |           |         |                |         |        |         |         |         |         |         |   |  |            |            |             |    |  |    |    |    |    |             |       |         |         |           |                    |     |         |        |         |             |       |         |         |         |
| 支払利息相当額  | 25,113千円   |            |             |           |         |           |  |        |           |          |           |         |                |         |        |         |         |         |         |         |   |  |            |            |             |    |  |    |    |    |    |             |       |         |         |           |                    |     |         |        |         |             |       |         |         |         |
| 支払リース料   | 218,708千円  |            |             |           |         |           |  |        |           |          |           |         |                |         |        |         |         |         |         |         |   |  |            |            |             |    |  |    |    |    |    |             |       |         |         |           |                    |     |         |        |         |             |       |         |         |         |
| 減価償却費相当額   | 194,243千円  |            |             |           |         |           |  |        |           |          |           |         |                |         |        |         |         |         |         |         |   |  |            |            |             |    |  |    |    |    |    |             |       |         |         |           |                    |     |         |        |         |             |       |         |         |         |
| 支払利息相当額  | 28,737千円   |            |             |           |         |           |  |        |           |          |           |         |                |         |        |         |         |         |         |         |   |  |            |            |             |    |  |    |    |    |    |             |       |         |         |           |                    |     |         |        |         |             |       |         |         |         |
| 減価償却費相当額の算定方法<br>リース期間を耐用年数とし、残存価額を零とする定額法によっております。  | 減価償却費相当額の算定方法<br>同左  |            |             |           |         |           |  |        |           |          |           |         |                |         |        |         |         |         |         |         |   |  |            |            |             |    |  |    |    |    |    |             |       |         |         |           |                    |     |         |        |         |             |       |         |         |         |
| 支払利息相当額の算定方法<br>リース料総額とリース物件の取得価額相当額の差額を利息相当額とし、各期への配分方法については、利息法によっております。   | 支払利息相当額の算定方法<br>同左   |            |             |           |         |           |  |        |           |          |           |         |                |         |        |         |         |         |         |         |   |  |            |            |             |    |  |    |    |    |    |             |       |         |         |           |                    |     |         |        |         |             |       |         |         |         |

(有価証券関係)

子会社株式及び関連会社株式で時価のあるもの

前事業年度(平成17年5月31日現在)

子会社株式及び関連会社株式で時価のあるものは、ありません。

当事業年度(平成18年5月31日現在)

子会社株式及び関連会社株式で時価のあるものは、ありません。

(税効果会計関係)

| 前事業年度<br>(平成17年5月31日)                          | 当事業年度<br>(平成18年5月31日)                          |
|--|--|
| 1. 繰延税金資産及び繰延税金負債の発生の主な原因別の内訳                  | 1. 繰延税金資産及び繰延税金負債の発生の主な原因別の内訳                  |
| 流動資産   | 流動資産   |
| 繰延税金資産   | 繰延税金資産   |
| 未払賞与 42,478千円                                  | 未払賞与 67,784千円                                  |
| 未払事業税 22,579千円                                 | 未払事業税 25,716千円                                 |
| 合計 65,057千円                                    | 合計 93,500千円                                    |
| 固定資産   | 固定資産   |
| 繰延税金資産   | 繰延税金資産   |
| 貸倒引当金 27,940千円                                 | 貸倒引当金 27,940千円                                 |
| 退職給付引当金 56,949千円                               | 退職給付引当金 78,976千円                               |
| 役員退職慰労引当金 56,683千円                             | 役員退職慰労引当金 79,780千円                             |
| 研究開発費 101,348千円                                | 研究開発費 87,040千円                                 |
| 合計 242,922千円                                   | 合計 273,738千円                                   |
| 繰延税金負債   | 繰延税金負債   |
| その他有価証券評価差額金 19,289千円                          | その他有価証券評価差額金 13,379千円                          |
| 繰延税金資産の純額 223,632千円                            | 繰延税金資産の純額 350,351千円                            |
| 2. 法定実効税率と税効果会計適用後の法人税等の負担率との差異の原因となった主な項目別の内訳 | 2. 法定実効税率と税効果会計適用後の法人税等の負担率との差異の原因となった主な項目別の内訳 |
| 法定実効税率 40.4%                                   | 法定実効税率 40.4%                                   |
| (調整)   | (調整)   |
| 交際費等永久に損金に算入されない項目 0.9%                        | 交際費等永久に損金に算入されない項目 2.8%                        |
| 住民税均等割等 1.9%                                   | 住民税均等割等 3.9%                                   |
| その他 0.1%                                       | その他 5.7%                                       |
| 税効果会計適用後の法人税等の負担率 43.1%                        | 税効果会計適用後の法人税等の負担率 52.8%                        |

( 1株当たり情報)

| 項目                | 前事業年度<br>(自 平成16年 6月 1日<br>至 平成17年 5月31日)               | 当事業年度<br>(自 平成17年 6月 1日<br>至 平成18年 5月31日)  |
|-------------------|---|--|
| 1株当たり純資産額         | 145,769円54銭   | 56,938円80銭   |
| 1株当たり当期純利益        | 23,468円36銭  | 5,517円97銭  |
| 潜在株式調整後1株当たり当期純利益 |   | 5,436円03銭  |
|                   | <p>なお、潜在株式調整後1株当たり当期純利益については、潜在株式が存在しないため、記載していません。</p> | <p>当事業年度から、改正後の「1株当たり当期純利益に関する会計基準」(企業会計基準委員会 最終改正平成18年1月31日 企業会計基準第2号)及び「1株当たり当期純利益に関する会計基準の適用指針」(企業会計基準委員会 最終改正平成18年1月31日 企業会計基準適用指針第4号)を適用しております。これによる影響はありません。</p> |

株式分割について

当事業年度(自 平成17年6月1日 至 平成18年 5月31日)

当社は平成17年11月21日付で普通株式1株に対し普通株式5株の割合で分割を行いました。

前期首に当該株式分割が行われたと仮定した場合における(1株当たり情報)の各数値はそれぞれ以下のとおりであります。

|            | 前事業年度<br>(自 平成16年 6月 1日<br>至 平成17年 5月31日) |
|------------|---|
| 1株当たり純資産額  | 29,153円91銭                                |
| 1株当たり当期純利益 | 4,693円67銭                                 |

(注) 算定上の基礎

1 1株当たり純資産額

| 項目  | 前事業年度<br>(自 平成16年 6月 1日<br>至 平成17年 5月31日) | 当事業年度<br>(自 平成17年 6月 1日<br>至 平成18年 5月31日) |
|---|---|---|
| 貸借対照表の純資産の部の合計額(千円)   |   | 3,559,550                                 |
| 普通株式に係る純資産額(千円)   |   | 3,558,674                                 |
| 貸借対照表の純資産の部の合計額と1株当たり純資産額の算定に用いられた普通株式に係る事業年度末の純資産の額との差額の主な内訳(千円) |   |   |
| 新株予約権(千円)   |   | 876                                       |
| 普通株式の発行済株式数(株)  |   | 62,500                                    |
| 普通株式の自己株式数(株)   |   |   |
| 1株当たり純資産の算定に用いられた普通株式の数(株)  |   | 62,500                                    |

2 1株当たり当期純利益

| 項目  | 前事業年度<br>(自 平成16年6月1日<br>至 平成17年5月31日) | 当事業年度<br>(自 平成17年6月1日<br>至 平成18年5月31日) |
|---|--|--|
| 損益計算書上の当期純利益(千円)  | 258,417                                | 335,674                                |
| 普通株式に係る当期純利益(千円)  | 246,417                                | 335,674                                |
| 普通株主に帰属しない金額(千円)<br>(うち利益処分による役員賞与金)                      | 12,000<br>(12,000)                     | ( )                                    |
| 普通株式の期中平均株式数(株)   | 10,500                                 | 60,833                                 |
| 潜在株式調整後1株当たり当期純利益の算定に用いられた当期純利益の算定に用いられた当期純利益調整額の主要な内訳(株) |  |  |
| 当期純利益調整額(千円)  |  |  |
| 潜在株式調整後1株当たり当期純利益の算定に用いられた普通株式増加数の主要な内訳(株)                |  | 第1回新株予約権 4,000<br>第2回新株予約権 7,000       |
| 普通株式増加数(株)  |  | 11,000                                 |
| 希薄化効果を有しないため、潜在株式調整後1株当たり当期純利益の算定に含まれなかった潜在株式の概要          |  |  |

(重要な後発事象)

| 前事業年度<br>(自 平成16年 6月 1日<br>至 平成17年 5月31日)  | 当事業年度<br>(自 平成17年 6月 1日<br>至 平成18年 5月31日) |
|--|---|
| <p>平成17年 7月 4日及び平成17年 7月12日開催の取締役会において、下記のとおり一般募集による新株式発行を決議し、平成17年 7月29日に払込が完了いたしました。</p> <p>この結果、平成17年 7月29日付で資本金は1,290,000千円、発行済株式総数は12,500株となっております。</p> <p>募集方法           ブックビルディング方式による一般募集</p> <p>発行新株式数       普通株式 2,000株</p> <p>発行価格           1,000,000円</p> <p>引受価額           925,000円</p> <p>この価額は、当社が引受人より1株当たりの新株式払込金として受取った金額であります。なお、発行価格と引受価額との差額の総額は引受人の手取金となります。</p> <p>発行価額           765,000円</p> <p>払込金額の総額     1,850,000千円</p> <p>発行価額の総額     1,530,000千円</p> <p>資本組入額の総額 765,000千円</p> <p>申込期日           平成17年 7月27日</p> <p>払込期日           平成17年 7月29日</p> <p>新株の配当起算日 平成17年 6月 1日</p> <p>資金の使途         小淵沢総合研究所の建物増改築と試験用機器の購入及び借入金の返済等に充当する予定であります。が、資金需要が発生するまでは、安全性の高い金融商品等で運用していく計画であります。</p> |   |

[前へ](#)

【附属明細表】

【有価証券明細表】

【株式】

| 銘柄     |          | 株式数(株)           | 貸借対照表計上額(千円) |         |
|--------|----------|------------------|--------------|---------|
| 投資有価証券 | その他有価証券  | (株)メデカジャパンラボラトリー | 67           | 201,000 |
|        |          | (株)レクメド          | 334          | 200,400 |
|        |          | (株)日本ヘルスケアビジネス   | 10,000       | 86,029  |
|        |          | (株)加速器分析研究所      | 300          | 63,000  |
|        |          | タカラバイオ(株)        | 150          | 60,000  |
|        |          | (株)ティムズ          | 560          | 42,000  |
|        |          | (株)ぶなの森          | 800          | 40,000  |
|        |          | (株)メディカルソリューション  | 350          | 17,500  |
|        |          | (株)日本医食研究所       | 200          | 10,000  |
|        |          | (株)西田薬品          | 18,000       | 9,000   |
|        | その他 9 銘柄 | 20,570           | 23,050       |         |
| 計      |          | 51,331           | 751,979      |         |

【債券】

| 銘柄     |         |            | 券面総額<br>(百万円) | 貸借対照表計上額(千円) |
|--------|---------|------------|---------------|--------------|
| 投資有価証券 | その他有価証券 | ジェイファーマ(株) | 80            | 80,000       |
| 計      |         |            | 80            | 80,000       |

【その他】

| 種類および銘柄 |         |               | 投資口数等<br>(口) | 貸借対照表計上額(千円) |
|---------|---------|---------------|--------------|--------------|
| 投資有価証券  | その他有価証券 | 東洋証券 好利回りファンド | 3,000        | 33,084       |
| 計       |         |               | 3,000        | 33,084       |

【有形固定資産等明細表】

| 資産の種類    | 前期末残高<br>(千円) | 当期増加額<br>(千円) | 当期減少額<br>(千円) | 当期末残高<br>(千円) | 当期末減価<br>償却累計額<br>又は償却累<br>計額(千円) | 当期償却額<br>(千円) | 差引当期末<br>残高(千円) |
|----------|---------------|---------------|---------------|---------------|-----------------------------------|---------------|-----------------|
| 有形固定資産   |               |               |               |               |                                   |               |                 |
| 建物       | 2,344,641     | 503,808       | 9,960         | 2,838,490     | 1,192,767                         | 80,404        | 1,645,722       |
| 構築物      | 22,425        | 2,768         |               | 25,194        | 16,539                            | 1,431         | 8,655           |
| 機械及び装置   | 195,699       |               |               | 195,699       | 173,826                           | 2,667         | 21,872          |
| 車両及び運搬具  | 887           | 1,406         |               | 2,294         | 2,153                             | 6             | 140             |
| 工具器具及び備品 | 125,302       | 82,668        | 208           | 207,762       | 94,612                            | 33,841        | 113,149         |
| 土地       | 546,147       |               |               | 546,147       |                                   |               | 546,147         |
| 有形固定資産計  | 3,235,102     | 590,650       | 10,168        | 3,815,586     | 1,479,899                         | 118,352       | 2,335,686       |
| 無形固定資産   |               |               |               |               |                                   |               |                 |
| のれん      | 113,000       | 5,420         |               | 118,420       | 58,284                            | 17,959        | 60,136          |
| 電話加入権    | 7,176         | 1,119         |               | 8,295         |                                   |               | 8,295           |
| 無形固定資産計  | 120,176       | 6,539         |               | 126,715       | 58,284                            | 17,959        | 68,431          |
| 長期前払費用   | 58,436        | 36,667        |               | 95,102        | 52,780                            | 8,497         | 42,322          |
| 繰延資産     |               |               |               |               |                                   |               |                 |
| 新株発行費    |               | 27,752        |               | 27,752        | 9,396                             | 9,396         | 18,355          |
| 繰延資産合計   |               | 27,752        |               | 27,752        | 9,396                             | 9,396         | 18,355          |

(注) 当期増加額のうち主なものは次のとおりであります。

|          |           |           |
|----------|-----------|-----------|
| 建物       | 小淵沢研究所    | 430,525千円 |
|          | わかば薬局足立店  | 13,640千円  |
|          | わかば薬局霞ヶ関店 | 6,731千円   |
| 工具器具及び備品 | 小淵沢研究所    | 50,330千円  |



【引当金明細表】

| 区分        | 前期末残高<br>(千円) | 当期増加額<br>(千円) | 当期減少額<br>(目的使用)<br>(千円) | 当期減少額<br>(その他)<br>(千円) | 当期末残高<br>(千円) |
|-----------|---------------|---------------|-------------------------|------------------------|---------------|
| 貸倒引当金     | 69,091        |               |                         |                        | 69,091        |
| 役員退職慰労引当金 | 140,166       | 57,115        |                         |                        | 197,281       |

(2) 【主な資産及び負債の内容】

資産の部

a 現金及び預金

| 区分   | 金額(千円)    |
|------|-----------|
| 現金   | 11,299    |
| 預金   |           |
| 普通預金 | 609,102   |
| 郵便貯金 | 171       |
| 定期預金 | 446,071   |
| 計    | 1,055,346 |
| 合計   | 1,066,646 |

b 売掛金

イ 相手先別内訳

| 相手先               | 金額(千円)    |
|-------------------|-----------|
| 国民健康保険団体連合会       | 758,993   |
| 社会保険診療報酬支払基金      | 491,366   |
| 日本ケミカルリサーチ(株)     | 150,312   |
| (株)メデカジャパン・ラボラトリー | 121,759   |
| 東和薬品(株)           | 91,350    |
| その他               | 869,842   |
| 計                 | 2,483,622 |

ロ 売掛金の発生及び回収並びに滞留状況

| 期首残高(千円)  | 当期発生高(千円)  | 当期回収高(千円)  | 当期末残高(千円) | 回収率(%)                           | 滞留期間(日)                                  |
|-----------|------------|------------|-----------|----------------------------------|--|
| (A)       | (B)        | (C)        | (D)       | $\frac{(C)}{(A)+(B)} \times 100$ | $\frac{(A)+(D)}{2}$<br>$\frac{(B)}{365}$ |
| 2,295,299 | 11,326,246 | 11,137,923 | 2,483,622 | 81.8                             | 77                                       |

(注) 消費税等の会計処理は税抜方式を採用していますが、上記金額には消費税等が含まれております。

c 商品

| 区分  | 金額(千円)  |
|-----|---------|
| 医薬品 | 483,216 |
| 計   | 483,216 |

d 材料

| 区分 | 金額(千円) |
|----|--------|
| 器材 | 1,688  |
| 試薬 | 1,354  |
| 計  | 3,042  |

e 仕掛品

| 区分    | 金額(千円)  |
|-------|---------|
| 臨床試験  | 47,006  |
| 非臨床試験 | 180,412 |
| S M O | 36,712  |
| 臨床検査  | 1,227   |
| 計     | 265,358 |

f 貯蔵品

| 区分  | 金額(千円) |
|-----|--------|
| 消耗品 | 13,127 |
| その他 | 9,025  |
| 計   | 22,152 |

g 関係会社株式

| 区分                  | 金額(千円)    |
|---------------------|-----------|
| 株式会社メディクルード         | 970,268   |
| 株式会社熊本メディス          | 52,000    |
| ケア・キュア株式会社          | 50,000    |
| 株式会社ベイ・バイオ・イメージング   | 25,700    |
| 株式会社日本メディカルリサーチサービス | 24,000    |
| 株式会社三栄メディカル         | 20,000    |
| 計                   | 1,141,968 |



負債の部

a 買掛金

| 相手先              | 金額(千円)    |
|------------------|-----------|
| アルフレッサ(株)        | 198,679   |
| (株)スズケン          | 158,524   |
| 東邦薬品(株)          | 150,490   |
| 医療法人社団勲和会愛和クリニック | 147,443   |
| (株)クラヤ三星堂        | 115,502   |
| その他              | 916,845   |
| 計                | 1,687,485 |

b 社債

| 区分       | 金額(千円)    |
|----------|-----------|
| 第1回無担保社債 | 300,000   |
| 第2回無担保社債 | 400,000   |
| 第3回無担保社債 | 200,000   |
| 第4回無担保社債 | 300,000   |
| 計        | 1,200,000 |

(注) 発行年月日、利率等については、「第5 経理の状況」「1 連結財務諸表等」「(1) 連結財務諸表」「連結附属明細表」の「社債明細表」に記載しております。

c 長期借入金

| 区分             | 金額(千円)             |
|----------------|--------------------|
| (株)埼玉りそな銀行     | 585,242(163,704)   |
| (株)みずほ銀行       | 558,680(202,960)   |
| 独立行政法人科学技術振興機構 | 438,590( 23,881)   |
| (株)群馬銀行        | 430,670(113,520)   |
| (株)東和銀行        | 357,204(145,212)   |
| その他            | 602,694(340,492)   |
| 計              | 2,973,080(989,769) |

(注) 金額欄の( )内の金額は内数で、一年以内の返済予定額であり、貸借対照表上では「一年以内返済予定の長期借入金」として流動負債に計上しております。

(3) 【その他】

該当事項はありません。

## 第6 【提出会社の株式事務の概要】

|           |   |
|-----------|---|
| 決算期       | 5月31日   |
| 定時株主総会    | 8月中   |
| 基準日       | 5月31日   |
| 株券の種類     | 1株券、10株券、100株券                                  |
| 中間配当基準日   | 11月30日  |
| 1単元の株式数   |   |
| 株式の名義書換え  |   |
| 取扱場所      | 東京都中央区八重洲一丁目2番1号 みずほ信託銀行株式会社 本店証券代行部            |
| 株主名簿管理人   | 東京都中央区八重洲一丁目2番1号 みずほ信託銀行株式会社                    |
| 取次所       | みずほ信託銀行株式会社 全国各支店<br>みずほインベスターズ証券株式会社 本店及び全国各支店 |
| 名義書換手数料   | 無料  |
| 新券交付手数料   | 無料  |
| 株券喪失登録    |   |
| 株券喪失登録申請料 | 1件につき10,500円（消費税含む）                             |
| 株券登録料     | 1枚につき525円（消費税含む）                                |
| 端株の買取り    |   |
| 取扱場所      | 東京都中央区八重洲一丁目2番1号 みずほ信託銀行株式会社 本店証券代行部            |
| 株主名簿管理人   | 東京都中央区八重洲一丁目2番1号 みずほ信託銀行株式会社                    |
| 取次所       | みずほ信託銀行株式会社 全国各支店<br>みずほインベスターズ証券株式会社 本店及び全国各支店 |
| 買取手数料     | 株式の売買の委託に係る手数料相当額として別途定める金額                     |
| 公告掲載方法    | 日本経済新聞  |
| 株主に対する特典  | 該当事項はありません                                      |

## 第7 【提出会社の参考情報】

### 1 【提出会社の親会社等の情報】

当社には、親会社等はありません。

### 2 【その他の参考情報】

当事業年度の開始日から有価証券報告書提出日までの間に次の書類を提出しております。

#### (1) 有価証券届出書(新規公開時)及びその添付書類

ブックビルディング方式による新株式発行 平成17年7月4日関東財務局長に提出

#### (2) 有価証券届出書の訂正届出書

上記(1)に係る訂正届出書を平成17年7月13日関東財務局長に提出

#### (3) 有価証券届出書の訂正届出書

上記(1)に係る訂正届出書を平成17年7月15日関東財務局長に提出

#### (4) 有価証券届出書の訂正届出書

上記(1)に係る訂正届出書を平成17年7月21日関東財務局長に提出

#### (5) 有価証券報告書及びその添付書類

事業年度 第21期(自 平成16年6月1日 至 平成17年5月31日)平成17年8月31日関東財務局長に提出

#### (6) 半期報告書

事業年度 第22期中(自 平成17年6月1日 至 平成17年11月30日)平成18年2月24日関東財務局長に提出

#### (7) 臨時報告書

企業内容等の開示に関する内閣府令第19条第1項及び同条第2項第2号の規定に基づく臨時報告書を平成18年4月28日関東財務局長に提出

#### (8) 臨時報告書

企業内容等の開示に関する内閣府令第19条第2項第4号(主要株主の異動)の規定に基づく臨時報告書を平成18年8月29日関東財務局長に提出



## 第二部 【提出会社の保証会社等の情報】

該当事項はありません。

# 独立監査人の監査報告書

平成17年 8月30日

株式会社 富士バイオメディックス  
取締役会 御中

麹町監査法人

代表社員 公認会計士 徳 富 良 雄  
業務執行社員

代表社員 公認会計士 黒 崎 正 敏  
業務執行社員

当監査法人は、証券取引法第193条の2の規定に基づく監査証明を行うため、「経理の状況」に掲げられている株式会社富士バイオメディックスの平成16年6月1日から平成17年5月31日までの連結会計年度の連結財務諸表、すなわち、連結貸借対照表、連結損益計算書、連結剰余金計算書、連結キャッシュ・フロー計算書及び連結附属明細表について監査を行った。この連結財務諸表の作成責任は経営者にあり、当監査法人の責任は独立の立場から連結財務諸表に対する意見を表明することにある。

当監査法人は、我が国において一般に公正妥当と認められる監査の基準に準拠して監査を行った。監査の基準は、当監査法人に連結財務諸表に重要な虚偽の表示がないかどうかの合理的な保証を得ることを求めている。監査は、試査を基礎として行われ、経営者が採用した会計方針及びその適用方法並びに経営者によって行われた見積りの評価も含め全体としての連結財務諸表の表示を検討することを含んでいる。当監査法人は、監査の結果として意見表明のための合理的な基礎を得たと判断している。

当監査法人は、上記の連結財務諸表が、我が国において一般に公正妥当と認められる企業会計の基準に準拠して、株式会社富士バイオメディックス及び連結子会社の平成17年5月31日現在の財政状態並びに同日をもって終了する連結会計年度の経営成績及びキャッシュ・フローの状況をすべての重要な点において適正に表示しているものと認める。

## 追記情報

重要な後発事象に記載されているとおり、会社は一般募集による新株式発行を行っている。

会社と当監査法人又は業務執行社員との間には、公認会計士法の規定により記載すべき利害関係はない。

以 上

上記は、監査報告書の原本に記載された事項を電子化したものであり、その原本は有価証券報告書提出会社が別途保管しております。

# 独立監査人の監査報告書

平成18年 8月29日

株式会社 富士バイオメディックス  
取締役会 御中

## 監査法人つばき

代表社員  
業務執行社員 公認会計士 徳 富 良 雄

代表社員  
業務執行社員 公認会計士 黒 崎 正 敏

当監査法人は、証券取引法第193条の2の規定に基づく監査証明を行うため、「経理の状況」に掲げられている株式会社富士バイオメディックスの平成17年6月1日から平成18年5月31日までの連結会計年度の連結財務諸表、すなわち、連結貸借対照表、連結損益計算書、連結株主資本等変動計算書、連結キャッシュ・フロー計算書及び連結附属明細表について監査を行った。この連結財務諸表の作成責任は経営者にあり、当監査法人の責任は独立の立場から連結財務諸表に対する意見を表明することにある。

当監査法人は、我が国において一般に公正妥当と認められる監査の基準に準拠して監査を行った。監査の基準は、当監査法人に連結財務諸表に重要な虚偽の表示がないかどうかの合理的な保証を得ることを求めている。監査は、試査を基礎として行われ、経営者が採用した会計方針及びその適用方法並びに経営者によって行われた見積りの評価も含め全体としての連結財務諸表の表示を検討することを含んでいる。当監査法人は、監査の結果として意見表明のための合理的な基礎を得たと判断している。

当監査法人は、上記の連結財務諸表が、我が国において一般に公正妥当と認められる企業会計の基準に準拠して、株式会社富士バイオメディックス及び連結子会社の平成18年5月31日現在の財政状態並びに同日をもって終了する連結会計年度の経営成績及びキャッシュ・フローの状況をすべての重要な点において適正に表示しているものと認める。

会社と当監査法人又は業務執行社員との間には、公認会計士法の規定により記載すべき利害関係はない。

以 上

---

上記は、監査報告書の原本に記載された事項を電子化したものであり、その原本は有価証券報告書提出会社が別途保管しております。

# 独立監査人の監査報告書

平成17年 8月30日

株式会社 富士バイオメディックス  
取締役会 御中

麹町監査法人

代表社員 公認会計士 徳 富 良 雄  
業務執行社員

代表社員 公認会計士 黒 崎 正 敏  
業務執行社員

当監査法人は、証券取引法第193条の2の規定に基づく監査証明を行うため、「経理の状況」に掲げられている株式会社富士バイオメディックスの平成16年6月1日から平成17年5月31日までの第21期事業年度の財務諸表、すなわち、貸借対照表、損益計算書、利益処分計算書及び附属明細表について監査を行った。この財務諸表の作成責任は経営者にあり、当監査法人の責任は独立の立場から財務諸表に対する意見を表明することにある。

当監査法人は、我が国において一般に公正妥当と認められる監査の基準に準拠して監査を行った。監査の基準は、当監査法人に財務諸表に重要な虚偽の表示がないかどうかの合理的な保証を得ることを求めている。監査は、試査を基礎として行われ、経営者が採用した会計方針及びその適用方法並びに経営者によって行われた見積りの評価も含め全体としての財務諸表の表示を検討することを含んでいる。当監査法人は、監査の結果として意見表明のための合理的な基礎を得たと判断している。

当監査法人は、上記の財務諸表が、我が国において一般に公正妥当と認められる企業会計の基準に準拠して、株式会社富士バイオメディックスの平成17年5月31日現在の財政状態及び同日をもって終了する事業年度の経営成績をすべての重要な点において適正に表示しているものと認める。

## 追記情報

重要な後発事象に記載されているとおり、会社は一般募集による新株式発行を行っている。

会社と当監査法人又は業務執行社員との間には、公認会計士法の規定により記載すべき利害関係はない。

以 上

---

上記は、監査報告書の原本に記載された事項を電子化したものであり、その原本は有価証券報告書提出会社が別途保管しております。

# 独立監査人の監査報告書

平成18年 8月29日

株式会社 富士バイオメディックス  
取締役会 御中

## 監査法人つばき

代表社員  
業務執行社員 公認会計士 徳 富 良 雄

代表社員  
業務執行社員 公認会計士 黒 崎 正 敏

当監査法人は、証券取引法第193条の2の規定に基づく監査証明を行うため、「経理の状況」に掲げられている株式会社富士バイオメディックスの平成17年6月1日から平成18年5月31日までの第22期事業年度の財務諸表、すなわち、貸借対照表、損益計算書、株主資本等変動計算書及び附属明細表について監査を行った。この財務諸表の作成責任は経営者にあり、当監査法人の責任は独立の立場から財務諸表に対する意見を表明することにある。

当監査法人は、我が国において一般に公正妥当と認められる監査の基準に準拠して監査を行った。監査の基準は、当監査法人に財務諸表に重要な虚偽の表示がないかどうかの合理的な保証を得ることを求めている。監査は、試査を基礎として行われ、経営者が採用した会計方針及びその適用方法並びに経営者によって行われた見積りの評価も含め全体としての財務諸表の表示を検討することを含んでいる。当監査法人は、監査の結果として意見表明のための合理的な基礎を得たと判断している。

当監査法人は、上記の財務諸表が、我が国において一般に公正妥当と認められる企業会計の基準に準拠して、株式会社富士バイオメディックスの平成18年5月31日現在の財政状態及び同日をもって終了する事業年度の経営成績をすべての重要な点において適正に表示しているものと認める。

会社と当監査法人又は業務執行社員との間には、公認会計士法の規定により記載すべき利害関係はない。

以 上

---

上記は、監査報告書の原本に記載された事項を電子化したものであり、その原本は有価証券報告書提出会社が別途保管しております。