

【表紙】

【提出書類】 有価証券報告書

【根拠条文】 金融商品取引法第24条第1項

【提出先】 関東財務局長

【提出日】 平成26年6月25日

【事業年度】 第41期(自 平成25年4月1日 至 平成26年3月31日)

【会社名】 株式会社イマジカ・ロボット ホールディングス

【英訳名】 Imagica Robot Holdings Inc.

【代表者の役職氏名】 代表取締役社長 塚田 真人

【本店の所在の場所】 東京都品川区東五反田二丁目14番1号
(上記は登記上の本店所在地であり、実際の業務は下記の場所で行っております。)

【電話番号】

【事務連絡者氏名】

【最寄りの連絡場所】 東京都千代田区内幸町一丁目3番2号

【電話番号】 03 - 6741 - 5750 (代表)

【事務連絡者氏名】 取締役常務執行役員 安藤 潤

【縦覧に供する場所】 株式会社東京証券取引所
(東京都中央区日本橋兜町2番1号)

第一部 【企業情報】

第1 【企業の概況】

1 【主要な経営指標等の推移】

(1) 連結経営指標等

回次		第37期	第38期	第39期	第40期	第41期
決算年月		平成22年 3月	平成23年 3月	平成24年 3月	平成25年 3月	平成26年 3月
売上高	(千円)	6,662,347	6,233,796	50,865,210	49,919,422	51,526,422
経常利益	(千円)	615,617	282,532	2,980,309	2,095,870	2,177,609
当期純利益	(千円)	361,039	121,055	2,222,042	518,918	1,539,422
包括利益	(千円)		72,736	2,476,382	892,790	1,759,403
純資産額	(千円)	3,794,499	3,784,221	23,639,863	24,973,271	26,148,094
総資産額	(千円)	5,671,444	4,989,553	39,573,824	39,101,430	42,045,376
1株当たり純資産額	(円)	501.04	500.38	596.63	583.74	608.47
1株当たり当期純利益	(円)	49.47	16.59	56.43	12.86	36.25
潜在株式調整後 1株当たり当期純利益	(円)			-	-	-
自己資本比率	(%)	64.5	73.2	59.4	63.4	61.5
自己資本利益率	(%)	10.3	3.3	10.1	2.1	6.1
株価収益率	(倍)	8.33	24.11	7.62	26.59	13.22
営業活動による キャッシュ・フロー	(千円)	153,454	347,667	2,902,984	1,938,475	2,715,940
投資活動による キャッシュ・フロー	(千円)	54,078	89,052	1,510,176	3,085,828	1,553,241
財務活動による キャッシュ・フロー	(千円)	74,023	724,575	2,952,245	430,417	703,184
現金及び現金同等物 の期末残高	(千円)	2,319,913	1,836,787	8,790,396	8,124,963	8,726,839
従業員数 [外、臨時雇用者数]	(名)	214	217	1,303 [807]	1,302 [774]	1,528 [866]

(注) 1 売上高には消費税等は含まれておりません。

2 潜在株式調整後1株当たり当期純利益は、潜在株式が存在しないため、記載しておりません。

3 第39期における経営指標等の大幅な変動の主な要因は、平成23年4月1日の株式会社イマジカ・ロボットホールディングス（合併前の株式会社イマジカ・ロボットホールディングスをいいます。）との合併によるものであります。

4 第39期から臨時雇用者数が従業員数の100分の10以上となったため、臨時雇用者数を外数で記載しております。

(参考)

当社は、平成23年4月1日に、当社の親会社であった旧株式会社イマジカ・ロボット ホールディングスと合併を行いました。参考として、当社の親会社であった旧株式会社イマジカ・ロボット ホールディングスの主要な連結経営指標等の推移は以下のとおりであります。

旧株式会社イマジカ・ロボット ホールディングスの連結経営指標等

回次	第8期	第9期
決算年月	平成22年3月	平成23年3月
売上高 (千円)	51,753,359	50,817,966
経常利益 (千円)	1,839,675	3,469,607
当期純利益 (千円)	217,751	1,412,257
包括利益 (千円)		1,153,459
純資産額 (千円)	20,739,571	21,545,625
総資産額 (千円)	41,299,443	39,563,190
1株当たり純資産額 (円)	830.52	872.73
1株当たり当期純利益 (円)	9.36	60.69
潜在株式調整後 1株当たり当期純利益 (円)		
自己資本比率 (%)	46.8	51.3
自己資本利益率 (%)	1.1	7.1
株価収益率 (倍)		
営業活動による キャッシュ・フロー (千円)	3,993,028	5,904,142
投資活動による キャッシュ・フロー (千円)	387,238	881,946
財務活動による キャッシュ・フロー (千円)	3,547,843	2,821,890
現金及び現金同等物 の期末残高 (千円)	6,382,631	10,329,185
従業員数 [外、臨時雇用者数] (名)	1,375 [807]	1,273 [766]

- (注) 1 売上高には消費税等は含まれておりません。
 2 潜在株式調整後1株当たり当期純利益については、第8期は潜在株式は存在しているものの、被合併会社株式は非上場であり、市場価格が存在しなかったため記載しておりません。また、第9期は、潜在株式は存在しておりません。
 3 被合併会社は非上場でありましたので株価収益率を記載しておりません。

(2) 提出会社の経営指標等

回次	第37期	第38期	第39期	第40期	第41期
決算年月	平成22年3月	平成23年3月	平成24年3月	平成25年3月	平成26年3月
売上高及び営業収益 (千円)	4,633,988	4,288,362	3,563,523	3,123,578	2,834,531
経常利益 (千円)	637,131	251,950	1,940,033	1,617,722	1,300,737
当期純利益 (千円)	462,695	141,918	1,776,464	164,511	1,684,943
資本金 (千円)	504,600	504,600	3,244,915	3,244,915	3,244,915
発行済株式総数 (千株)	7,547	7,547	44,531	44,531	44,531
純資産額 (千円)	3,034,915	3,082,734	18,019,828	18,923,685	20,075,817
総資産額 (千円)	4,449,896	3,813,348	31,266,242	27,149,684	27,726,623
1株当たり純資産額 (円)	415.88	422.44	457.66	445.56	472.68
1株当たり配当額 (円)	10.00	10.00	15.00	15.00	15.00
(内1株当たり 中間配当額) (円)	()	()	(-)	(-)	(-)
1株当たり当期純利益 (円)	63.40	19.45	45.12	4.08	39.67
潜在株式調整後 1株当たり当期純利益 (円)			-	-	-
自己資本比率 (%)	68.2	80.8	57.6	69.7	72.4
自己資本利益率 (%)	16.4	4.6	16.8	0.9	8.6
株価収益率 (倍)	6.50	20.57	9.53	83.85	12.07
配当性向 (%)	15.8	51.4	33.2	367.8	37.8
従業員数 [外、臨時雇用者数] (名)	171	172	37 [4]	41	36

(注) 1 売上高には消費税等は含まれておりません。

2 潜在株式調整後1株当たり当期純利益は、潜在株式が存在しないため、記載しておりません。

3 平成23年4月1日の株式会社イマジカ・ロボット ホールディングス(合併前の株式会社イマジカ・ロボット ホールディングスをいいます。)との合併により、持株会社体制へ移行いたしました。これにより、事業構造が著しく変化したため、従来は事業会社の業績を売上高として表示しておりましたが、持株会社体制移行後の業績については営業収益として表示しております。また、業績等の項目については、平成23年3月期以前と比較して大きく変動しております。

4 第39期は、臨時雇用者数が従業員数の100分の10以上であるため、臨時雇用者数を外数で記載しております。

(参考)

当社は、平成23年4月1日に、当社の親会社であった旧株式会社イマジカ・ロボット ホールディングスと合併を行いました。参考として、当社の親会社であった旧株式会社イマジカ・ロボット ホールディングスの主要な経営指標等の推移は以下のとおりであります。

旧株式会社イマジカ・ロボット ホールディングスの経営指標等

回次	第8期	第9期
決算年月	平成22年3月	平成23年3月
営業収益 (千円)	2,197,592	2,152,385
経常利益 (千円)	848,615	748,780
当期純利益 (千円)	673,626	599,764
資本金 (千円)	2,740,315	2,740,315
発行済株式総数 (千株)	23,271	23,271
純資産額 (千円)	17,170,138	17,381,359
総資産額 (千円)	26,916,500	31,977,029
1株当たり純資産額 (円)	737.82	746.90
1株当たり配当額 (円)	6.00	6.00
(内1株当たり 中間配当額) (円)	()	()
1株当たり当期純利益 (円)	28.95	25.77
潜在株式調整後 1株当たり当期純利益 (円)		
自己資本比率 (%)	63.8	54.4
自己資本利益率 (%)	4.0	3.5
株価収益率 (倍)		
配当性向 (%)	20.7	23.3
従業員数 [外、臨時雇用者数] (名)	31 [7]	37 [6]

(注) 1 売上高には消費税等は含まれておりません。

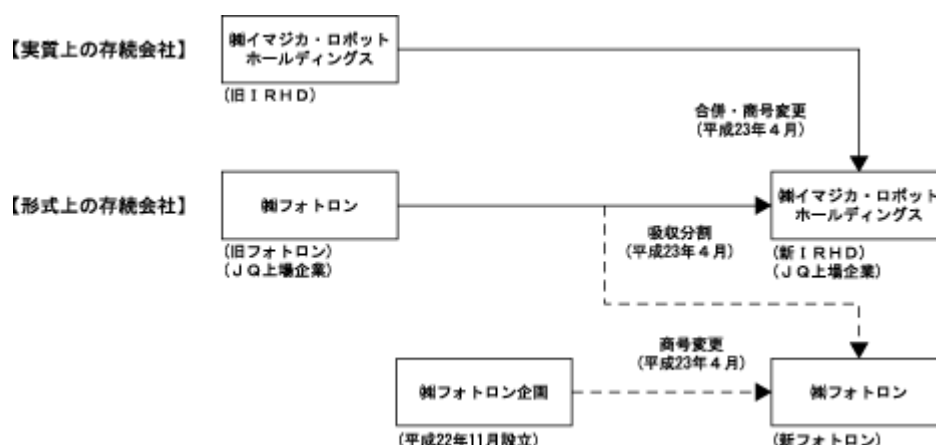
2 潜在株式調整後1株当たり当期純利益については、第8期は潜在株式は存在しているものの、被合併会社株式は非上場であり、市場価格が存在しなかったため記載しておりません。また、第9期は、潜在株式は存在しておりません。

3 被合併会社は非上場でありましたので株価収益率を記載しておりません。

2 【沿革】

当社（形式上の存続会社、現株式会社イマジカ・ロボット ホールディングス・・・旧株式会社フォトロン、昭和49年6月設立）は、平成23年4月1日を合併期日として、株式会社イマジカ・ロボット ホールディングス（実質上の存続会社、旧株式会社イマジカ・ロボット ホールディングス、平成14年4月設立）を合併しました。

この合併は、実質上の存続会社である旧株式会社イマジカ・ロボット ホールディングスによる旧株式会社フォトロンの完全子会社化及び大阪証券取引所 J A S D A Q 証券取引所の上場を維持することによる旧株式会社フォトロンの少数株主の保護を目的にしたものであります。旧株式会社フォトロンは、同社のイメージングシステム事業、ソリューション事業及び L S I 開発事業を吸収分割により旧株式会社フォトロンの完全子会社である株式会社フォトロン企画（現株式会社フォトロン、平成22年11月設立）に承継することで同社を持株会社化し、当該合併によって旧株式会社イマジカ・ロボット ホールディングスの資産、負債及び権利義務の一切を引き継いでおります。なお、事業年度の期数は、形式上の存続会社である旧株式会社フォトロンの期数を承継し、平成23年4月1日より始まる事業年度を第39期としております。



実質上の存続会社である旧株式会社イマジカ・ロボット ホールディングスの沿革は以下のとおりであります。

- 平成14年4月 親会社である株式会社エフ・イー・エルの新設分割により株式会社イマジカを設立
- 平成17年4月 同社の子会社である株式会社IMAGICAエンタテインメントを吸収合併
- 平成18年3月 株式会社ロボットの株式を取得し、子会社化
- 平成18年4月 社名を株式会社イマジカホールディングスに変更するとともに当社の映像関連事業の営業を吸収分割により株式会社IMAGICA企画〔現株式会社IMAGICA〕に承継し、当社は持株会社体制に移行
- 平成18年4月 親会社の株式会社エフ・イー・エルより、同社保有の事業の一部を吸収分割により承継、株式会社フォトロン（旧株式会社フォトロン）が子会社となる

平成18年7月	商号を株式会社イマジカ・ロボット ホールディングスに変更 株式会社IMAGICAの、コンテンツ事業部の所管事業を準備会社である株式会社IMAGICA映像へ（同年6月20日、株式会社IMAGICAイメージワークスに商号変更）、デジタル放送事業部の所管事業を準備会社である株式会社IMAGICA放送へ（同年6月20日、株式会社IMAGICAティーヴィーに商号変更）、映像システム部の所管事業を準備会社である株式会社IMAGICAエンジニアリングへ（同年6月20日、株式会社IMAGICAテクノロジーズに商号変更）吸収分割
平成21年5月	人材コンサルティング事業を営む株式会社デジタルスケープの株式を公開買付等により87.54%（既取得持分含め計91.27%）取得し、子会社化
平成21年7月	株式会社デジタルスケープが現金株式交換により完全子会社となる

旧株式会社イマジカ・ロボット ホールディングス設立に至る経緯は以下のとおりです。

昭和10年2月	映画フィルムの現像、プリント受注を目的に株式会社極東現像所（現株式会社エフ・イー・エル）を設立 株式会社長瀬商店より京都工場を引き継ぎ操業開始
昭和11年2月	横浜工場が操業を開始
昭和13年11月	本店を京都市右京区に移転
昭和17年1月	商号を株式会社東洋現像所に変更
昭和25年12月	東京都品川区に五反田工場（現東京映像センター）を新設、翌年1月より操業開始
昭和28年7月	五反田工場内にカラー現像処理工場が完成
昭和46年8月	大阪営業所を開設し、業務を開始
昭和49年10月	東京都品川区にビデオセンターを開設
昭和61年1月	商号を株式会社IMAGICAに変更
平成2年7月	京都映像センターを廃止し、大阪映像センターに業務を集約
平成5年6月	本店を大阪市北区に移転
平成12年3月	関西地区の事業強化を目的として株式会社IMAGICAウェストを設立
平成12年11月	品川ビデオセンター跡地に新ビルを建設し、品川プロダクションセンターを開設
平成14年4月	商号を株式会社エフ・イー・エルに変更 旧商法第373条及び第374条ノ15に定める新設分割により株式会社IMAGICAを設立

形式上の存続会社である旧株式会社フォトロンの沿革は以下のとおりであります。

昭和49年6月	株式会社大沢商会の全額出資会社として大阪市西区に設立
昭和52年11月	本社を大阪市淀川区に移転
昭和55年3月	本社を大阪市北区に移転
昭和59年5月	株式会社地産が全当社株式を株式会社大沢商会から取得 本社を東京都渋谷区に移転
平成3年3月	生産基盤の強化のために山形県米沢市に米沢工場を開設

平成4年7月	株式会社イマジカが株式会社地産及び同社関係者所有の全当社株式を取得し筆頭株主となる
平成9年9月	日本証券業協会に株式を店頭登録
平成12年1月	アメリカに現地法人の子会社PHOTRON USA, Inc.を設立、営業開始
平成12年5月	子会社アイチップス・テクノロジー株式会社を設立し、L S I 開発事業を開始
平成13年4月	イギリスに現地法人の子会社PHOTRON EUROPE Limitedを設立
平成13年11月	ベトナムに現地法人の子会社PHOTRON VIETNAM TECHNICAL CENTER Ltd.を設立
平成15年9月	本社を東京都千代田区富士見に移転
平成16年12月	株式会社ジャスダック証券取引所に株式を上場
平成19年8月	子会社フォトロン メディカル イメージング株式会社を設立し、医用画像機器分野の事業を譲渡
平成22年11月	子会社株式会社フォトロン企画（現株式会社フォトロン）を設立

合併後については以下のとおりであります。

平成23年4月	株式会社デジタルスケープが株式会社IMAGICA PDと合併し、株式会社イマジカデジタルスケープに商号変更 株式会社フォトロン（旧株式会社フォトロン）の映像システム事業を吸収分割により株式会社フォトロン企画に承継し、同社の商号を株式会社フォトロンに変更 旧株式会社フォトロンを存続会社、旧株式会社イマジカ・ロボット ホールディングスを消滅会社とする吸収合併を行い、商号を株式会社イマジカ・ロボット ホールディングスに変更
平成24年3月	株式会社IMAGICAティーヴィがBSデジタル放送において「イマジカBS」を開局
平成24年7月	株式会社フォトロンが株式会社IMAGICAデジックスを吸収合併
平成24年8月	株式会社フォトロンが中華人民共和国にPHOTRON (SHANGHAI) LIMITEDを設立、営業開始
平成24年12月	東京証券取引所市場第二部に上場
平成25年2月	大阪証券取引所JASDAQ市場の上場を廃止
平成25年3月	株式会社IMAGICAティーヴィが株式会社IMAGICAエフティーヴィを設立
平成25年4月	株式会社イマジカデジタルスケープが株式会社コスモ・スペースの株式を80%取得し子会社化
平成25年6月	株式会社イマジカデジタルスケープが株式会社角川エディトリアル（現株式会社イマジカ角川エディトリアル）の株式を70%取得し子会社化
平成26年2月	株式会社IMAGICAがマレーシアにImagica International Asia Sdn. Bhd.を設立。同社を通じて合併会社Imagica South East Asia Sdn.Bhd.を設立。
平成26年4月	東京証券取引所市場第一部に市場変更

3 【事業の内容】

当社グループは、平成26年3月31日現在、当社を中心に、子会社20社（うち連結子会社16社）、関連会社2社（うち持分法適用関連会社1社）で構成されております。各セグメントは「映像技術サービス事業」、「映像ソフト事業」、「放送事業」、「映像システム事業」、「人材コンサルティング事業」の5つに分類しており、「第5 経理の状況 1 連結財務諸表等 (1) 連結財務諸表 注記事項」に掲げるセグメントと同一であります。

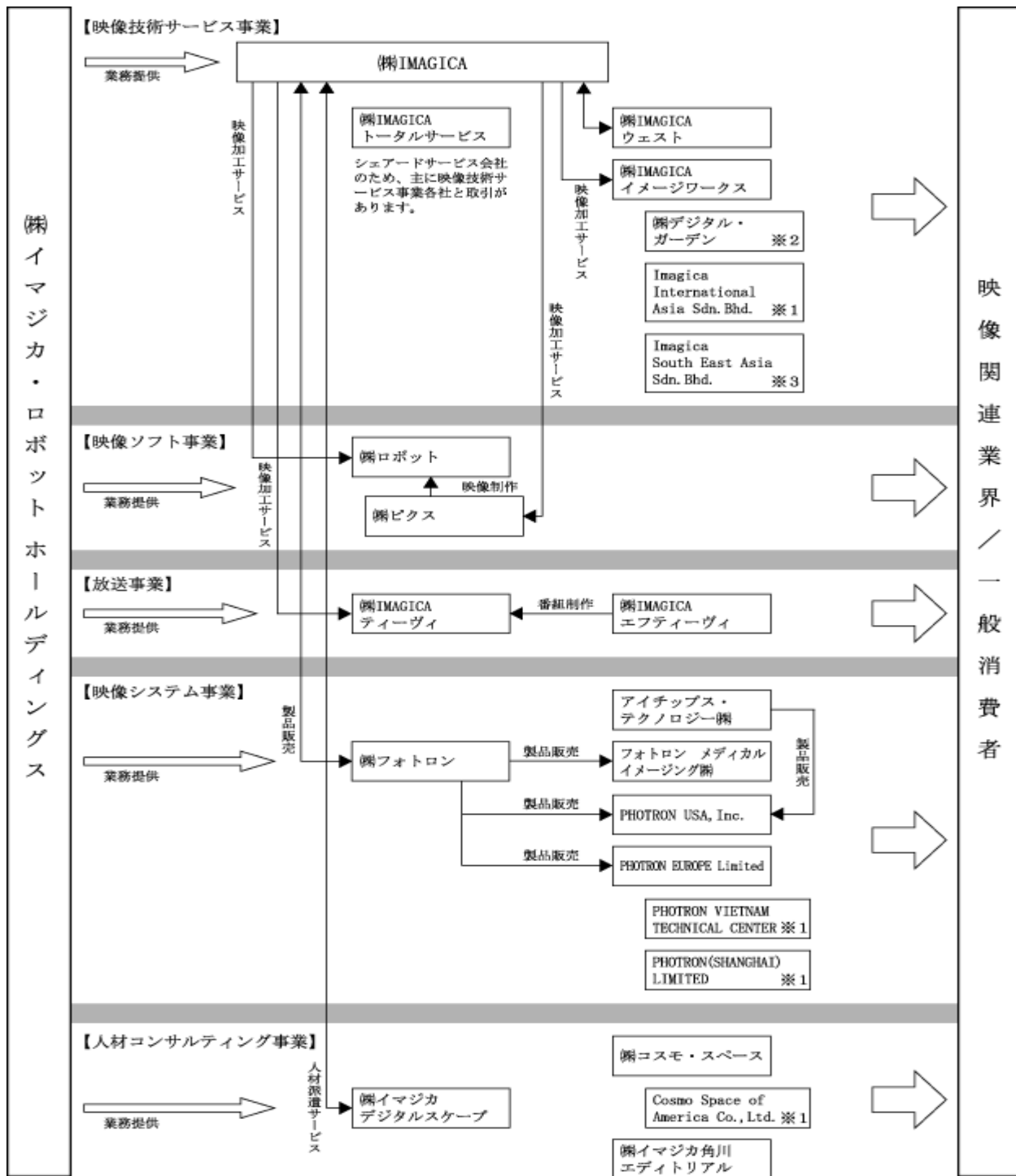
セグメントの名称	事業の内容	会社名
映像技術サービス事業	映画・テレビ番組・CM・PR等の映像・音声編集 DCP（デジタルシネマパッケージ）作成 フィルム現像 ビデオ撮影サービス デジタル合成・VFX・CGなど各種映像技術サービス	(株)IMAGICA（注3） (株)IMAGICAウェスト (株)IMAGICAイメージワークス (株)IMAGICAトータルサービス
映像ソフト事業	映画、テレビ番組、アニメ、WEB映像等の企画制作 テレビCM等の広告制作 ミュージックビデオ等の音楽映像制作 各種映像コンテンツのライセンスビジネス	(株)ロボット (株)ピクス
放送事業	衛星放送（BS/CS）、CATV、インターネット放送、ホテルペイテレビ等の番組の放送、コンテンツ供給 映像コンテンツの企画・制作・編成	(株)IMAGICAティーヴィ (株)IMAGICAエフティーヴィ
映像システム事業	高速度ビデオカメラ等、画像計測システムの開発、製造、販売 放送用映像機器、画像関連LSIの開発、製造、販売 医用画像ネットワーク機器の開発、製造、販売・賃貸、保守 CAD関連ソフトウェア、システムの開発、製造、販売	(株)フォトロン フォトロン メディカル イメージング(株) アイチップス・テクノロジー(株) PHOTRON USA, Inc. PHOTRON EUROPE Limited
人材コンサルティング事業	人材派遣、人材紹介の人材コンサルティングサービス WEB、GAME・CG等の制作受託サービス 専任講師による人材育成	(株)イマジカデジタルスケープ (株)コスモ・スペース (株)イマジカ角川エディトリアル

（注）1．上記の会社名表記会社はいずれも連結子会社であります。

2．上記の他に持分法適用関連会社1社（株）デジタル・ガーデン）、非連結子会社4社（Imagica International Asia Sdn. Bhd., PHOTRON (SHANGHAI) LIMITED, PHOTRON VIETNAM TECHNICAL CENTER Ltd., Cosmo Space of America Co., Ltd.）、持分法非適用関連会社1社（Imagica South East Asia Sdn. Bhd.）があります。

3．特定子会社に該当いたします。

事業の系統図は以下のとおりです。(平成26年3月31日現在)



- (注) 1. 主要な取引のみを示しております。
 2. 社名につきましては、無印が連結子会社、※1が非連結子会社で持分法非適用会社、※2が関連会社で持分法適用会社、※3が関連会社で持分法非適用会社であります。
 3. 取引の矢印は、製・商品、サービス等の流れとなっております。

なお、当社は特定上場会社等に該当し、インサイダー取引規制の重要事実の軽微基準のうち、上場会社の規模との対比で定められる数値基準については連結ベースの計数に基づいて判断することとなります。

4 【関係会社の状況】

(1) 親会社

該当事項はありません。

(2) 連結子会社

名称	住所	資本金 (千円)	主要な事業の内容	議決権の 所有(被所 有)割合 (%)	関係内容
(連結子会社) ㈱IMAGICA (注) 3、4	東京都品川区	310,000	映像技術サービス事業	100.00	当社への経営管理業務等の委託、事務所の賃貸、グループファイナンス 役員の兼任 2名
㈱ロボット (注) 3	東京都渋谷区	100,000	映像ソフト事業	100.00	当社への経営管理業務等の委託、グループファイナンス 役員の兼任 1名
㈱IMAGICAティーヴィ (注) 3	東京都港区	100,000	放送事業	100.00	当社への経営管理業務等の委託、グループファイナンス 役員の兼任 2名
㈱フォトロン (注) 3	東京都千代田区	100,000	映像システム事業	100.00	当社への経営管理業務等の委託、工場の賃貸、グループ ファイナンス
㈱イマジカデジタルスケープ (注) 3	東京都渋谷区	100,000	人材コンサルティング 事業	100.00	当社への経営管理業務等の委託、事務所の賃貸、グループ ファイナンス 役員の兼任 1名
㈱IMAGICAウェスト (注) 2	大阪市福島区	100,000	映像技術サービス事業	100.00 (100.00)	事務所の賃貸、グループファ イナンス
㈱IMAGICAトータルサービス	東京都品川区	50,000	映像技術サービス事業	100.00	当社への経営管理業務等の委託 ビル管理、内装工事等の受託 事務所の賃貸、グループファ イナンス
㈱IMAGICAイメージワークス (注) 2	東京都品川区	50,000	映像技術サービス事業	100.00 (100.00)	当社への経営管理業務等の委託、グループファイナンス
㈱ピクス	東京都渋谷区	50,000	映像ソフト事業	100.00	当社への経営管理業務等の委託、グループファイナンス 役員の兼任 1名
㈱IMAGICAエフティーヴィ	東京都港区	100,000	放送事業	100.00 (100.00)	グループファイナンス 役員の兼任 1名
アイチップス・テクノロジー㈱ (注) 2、5	兵庫県尼崎市	220,000	映像システム事業	82.58 (82.58)	グループファイナンス 役員の兼任 1名
フォトロン メディカル イメー ジング㈱ (注) 2	東京都千代田区	100,000	映像システム事業	100.00 (100.00)	グループファイナンス
PHOTRON USA, Inc. (注) 2	米国 カリフォルニア州	800 千USドル	映像システム事業	100.00 (100.00)	
PHOTRON EUROPE Limited (注) 2	英国 バッキンガムシャ 州	270 千ポンド	映像システム事業	100.00 (100.00)	
㈱コスモ・スペース	東京都千代田区	30,000	人材コンサルティング 事業	80.00 (80.00)	
㈱イマジカ角川エディトリアル	東京都千代田区	50,000	人材コンサルティング 事業	70.00 (70.00)	

- (注) 1. 主要な事業内容欄には、セグメントの名称を記載しております。
2. 議決権の所有(被所有)割合の()内は、間接所有割合で内数であります。
3. (株)IMAGICA、(株)ロボット、(株)IMAGICAティーヴィ、(株)フォトロンならびに(株)イマジカデジタルスケープについては、売上高(連結会社相互間の内部売上高を除く)の連結売上高に占める割合が10%を超えております。主要な損益の情報等は以下のとおりであります。

	主要な損益情報等(千円)				
	売上高	経常利益	当期純利益	純資産額	総資産額
(株)IMAGICA	13,244,743	476,875	317,978	7,000,521	9,326,364
(株)ロボット	9,353,140	265,009	123,138	719,723	6,310,678
(株)IMAGICAティーヴィ	5,304,323	87,036	90,514	287,672	1,872,386
(株)フォトロン	9,505,058	914,180	619,955	3,834,340	6,064,818
(株)イマジカデジタルスケープ	9,025,143	308,472	172,279	1,188,520	3,131,777

4. 特定子会社であります。
5. 議決権の所有(被所有)割合の計算に、自己株式は含めておりません。

(3) 持分法適用関連会社

名称	住所	資本金 (千円)	主要な事業の内容	議決権の 所有(被所 有)割合 (%)	関係内容
(株)デジタル・ガーデン	東京都渋谷区	300,000	映像技術サービス事業	20.00 (20.00)	

- (注) 1. 主要な事業内容欄には、セグメントの名称を記載しております。
2. 議決権の所有(被所有)割合の()内は、間接所有割合で内数であります。

5 【従業員の状況】

(1) 連結会社の状況

平成26年3月31日現在

セグメントの名称	従業員数(名)	
映像技術サービス事業	404	[338]
映像ソフト事業	169	[63]
放送事業	68	[21]
映像システム事業	256	[23]
人材コンサルティング事業	595	[418]
全社(共通)	36	[3]
合計	1,528	[866]

- (注) 1 従業員数は就業人員であり、臨時雇用者数は[]内に外数で記載しております。
- 2 前連結会計年度末に比べ従業員数が226名増加しております。主にこれは、当連結会計年度において、株式会社コスモ・スペース及び株式会社イマジカ角川エディトリアル(平成25年7月1日付で株式会社角川エディトリアルから商号変更)の株式を取得し子会社化したことにより、「人材コンサルティング事業」セグメントに属する従業員数が増加したことによるものであります。

(2) 提出会社の状況

平成26年3月31日現在

従業員数(名)	平均年齢(歳)	平均勤続年数(年)	平均年間給与(円)
36[3]	41.8	7.9	7,480,744

- (注) 1 平均年間給与は、平成25年4月より平成26年3月までの支給実績(税込み)であり、基準外手当及び賞与を含んでおります。
- 2 従業員数は就業人員であり、臨時雇用者数は[]内に外数で記載しております。
- 3 提出会社の従業員数は全てセグメントの「全社(共通)」に含まれるため、合計人数のみ記載していません。

(3) 労働組合の状況

当社グループの労働組合は、IMAGICA労働組合(平成26年3月31日現在組合員数194名)及びIMAGICAウェスト労働組合(平成26年3月31日現在組合員数36名)があり、労使関係は現在円満に推移しており特記すべき事項はありません。

第2 【事業の状況】

1 【業績等の概要】

(1) 経営成績に関する分析

当連結会計年度におけるわが国経済は、政府による景気対策や金融緩和の効果などから、企業業績や個人消費は底堅く推移する中、景気は緩やかに回復しつつある一方で、海外景気の下振れのリスクや消費税率の引き上げに伴う駆け込み需要の反動が見込まれるなど、先行き不透明な状況となっています。

このような環境の下で、当社グループは、映像ビジネスにおいて幅広い事業展開を行っており、グループ一丸となって、経営ビジョンに掲げております「映像コミュニケーションにおける新たな価値創造」に向けて、グループの総合力を発揮し、収益力及び財務体質を強化することに取り組んでまいりました。

これらの結果、当連結会計年度における当社グループの業績につきましては、売上高は515億26百万円（前年同期比3.2%増）、営業利益は20億47百万円（前年同期比1.8%増）、経常利益は21億77百万円（前年同期比3.9%増）、当期純利益は15億39百万円（前年同期比196.7%増）を計上いたしました。

セグメント別の業績は次のとおりであります。

映像技術サービス事業

テレビ番組、CM制作分野におけるポストプロダクション作業におきましては、テレビCM関連作業の大手制作会社からの受注は堅調に推移しましたが、中小得意先からの受注が減少したことに加え、テレビ番組関連の受注においても、主力のパラエティー番組の受注が低調に推移したことにより、厳しい状況となりました。映画分野におきましては、デジタルシネマ関連作業において、期末に大型案件を受注したことでDCP（デジタルシネマパッケージ）の受注は前年同期の実績を若干上回りました。また、DVD及びBlu-ray関連作業におきましては、パッケージ市場の低迷による影響がありますが、オーサリング作業が堅調に推移いたしました。

この結果、当連結会計年度における当該事業分野の業績は、売上高は159億70百万円（前年同期比6.5%減）、営業利益は13億65百万円（前年同期比26.1%減）となりました。

映像ソフト事業

広告制作におきましては、第3四半期までの受注状況が全般的に低調に推移しておりましたが、年度末に大手広告代理店を中心とした受注が増加し、前年同期の実績を上回りました。映画分野におきましては、制作活動及び出資を行い第3四半期に公開されました「カノジョは嘘を愛しすぎてる」及び「永遠の0」の制作収入等が業績に貢献いたしました。また、イベント映像関係では、3Dプロジェクションマッピングの映像制作において、常設案件を受注するなど堅調に推移いたしました。

なお、当事業セグメントにおいてアニメーションを主とした映像作品の企画ならびにプロデュースを提供しておりました、株式会社ジェンコの保有全株を譲渡したため、同社は第1四半期連結累計期間より当社の連結対象から除外いたしました。

この結果、当連結会計年度における当該事業分野の業績は、売上高は108億16百万円（前年同期比17.5%減）、営業利益は3億46百万円（前年同期比33.4%減）となりました。

放送事業

放送分野におきましては、「イマジカBS」「歌謡ポップスチャンネル」「FOODIES TV」の3チャンネルを運営しております。「イマジカBS」は、加入者の微増が続いており、増収基調にあります。なお、当チャンネルは本年1月よりチャンネル名を「イマジカBS・映画」に変更いたしました。「歌謡ポップスチャンネル」は、ケーブルテレビの加入者及び広告収入が増加し、堅調に推移いたしました。また、ホテル分野におきましては、工事関連の大型案件が減少しましたが、諸経費等を削減したことで営業利益は前年同期を上回りました。

この結果、当連結会計年度における当該事業分野の業績は、売上高は54億72百万円（前年同期比6.7%増）、営業損失は92百万円（前年同期は営業損失4億22百万円）となりました。

映像システム事業

イメージング分野におきましては、主力の高速度デジタルビデオカメラの販売は、国内・海外ともに堅調に推移し、前年同期の実績を上回りました。プロ用映像機器分野におきましては、年度末を中心に放送局からの大型案件の受注を確保し、売上は前年同期を上回りました。教育映像分野におきましては、大型案件等の受注が好調に推移したことにより、前年同期の実績を大きく上回りました。また、CADソリューション分野におきまして

も、最新CADシステム製品の販売と更新案件の需要の増加により、前年同期の実績を大きく上回りました。

その他、画像処理用LSI分野におきましては、大手メーカーへのプロジェクター向け案件の受注を着実に獲得したことにより、当セグメントの業績に貢献いたしました。

この結果、当連結会計年度における当該事業分野の業績は、売上高は119億19百万円（前年同期比27.4%増）、営業利益は12億43百万円（前年同期比37.2%増）となりました。

人材コンサルティング事業

人材派遣・請負サービス分野におきましては、主力の派遣事業では、主にWeb職種やゲームエンタテインメント職種を中心に派遣稼働者数が前年同期比で純増したことにより堅調に推移いたしました。映像技術者の人材派遣におきましては、派遣稼働者数及び作業単価が増加したことで前年同期の実績を上回りました。コンテンツ制作受託の分野におきましては、ゲーム制作受託を中心に受注を獲得したことにより堅調に推移いたしました。

また、当期首より株式会社コスモ・スペースが、第2四半期首より株式会社イマジカ角川エディトリアルが当社グループに加わり当セグメントに属しましたが、人材派遣事業を中心に業績が堅調に推移し、当セグメントの売上規模と利益の拡大に貢献いたしました。

この結果、当連結会計年度における当該事業分野の業績は、売上高は111億70百万円（前年同期比27.3%増）、営業利益は3億57百万円（前年同期比21.4%増）となりました。

(2) キャッシュ・フロー

当連結会計年度末における現金及び現金同等物（以下、資金という。）は、前連結会計年度末に比べて6億1百万円（7.4%）増加し、87億26百万円となりました。

当連結会計年度における各キャッシュ・フローの状況とそれらの要因は次のとおりであります。

1) 営業活動によるキャッシュ・フロー

営業活動の結果得られた資金は、前連結会計年度末に比べて7億77百万円（40.1%）増加し、27億15百万円となりました。

売上債権及びたな卸資産の増加による資金減少はあったものの、税金等調整前当期純利益及び仕入債務が前連結会計年度に比べ増加したこと、並びに法人税等の支払額が減少したことが主な要因であります。

2) 投資活動によるキャッシュ・フロー

投資活動の結果使用した資金は、前連結会計年度末に比べて15億32百万円（49.7%）減少し、15億53百万円となりました。

これは、主に有形固定資産の取得に伴う支出によるものであります。

3) 財務活動によるキャッシュ・フロー

財務活動の結果使用した資金は、7億3百万円となりました。（前連結会計年度は4億30百万円の獲得）

これは、主に配当金の支払によるものであります。

2 【生産、受注及び販売の状況】

(1) 生産実績

当連結会計年度における生産実績をセグメントごとに示すと、次のとおりであります。

セグメントの名称	当連結会計年度 (自 平成25年4月1日 至 平成26年3月31日)	前期比
	金額(千円)	(%)
映像システム事業	11,719,994	128.5
合計	11,719,994	128.5

- (注) 1. 金額は販売価格によっており、セグメント間の取引については相殺消去しております。
 2. 上記以外の事業につきましては、提供するサービスの性格上、生産実績の記載に馴染まないため、記載していません。
 3. 上記の金額には、消費税等は含まれておりません。

(2) 受注実績

当社グループの生産・販売品目は、映像ビジネスにおいて幅広く多種多様な事業内容・形態で展開されており、その多くが生産活動の進捗に応じて受注・販売金額が確定するため、受注高及び受注残高は記載しておりません。

(3) 販売実績

当連結会計年度における販売実績をセグメントごとに示すと、次のとおりであります。

セグメントの名称	当連結会計年度 (自 平成25年4月1日 至 平成26年3月31日)	前期比
	金額(千円)	(%)
映像技術サービス事業	15,477,527	93.7
映像ソフト事業	10,731,966	82.0
放送事業	5,455,906	106.6
映像システム事業	11,606,924	126.7
人材コンサルティング事業	8,249,915	137.2
合計	51,522,240	103.3

- (注) 1. セグメント間の取引については相殺消去しております。
 2. 上記の金額には、消費税等は含まれておりません。
 3. 販売実績に対する販売割合が10%以上の相手先はありません。
 4. 上記の他に不動産賃貸収入等が4,182千円計上されております。

3 【対処すべき課題】

当社グループが、継続的な成長を遂げるためには、グループ全体を取り巻く経営環境を展望し、効率的な経営の追求による既存事業の収益改善と映像市場の構造的変化を見通した新規事業分野の開拓、更に今後予想される映像メディア・コンテンツのデジタル化・ネットワーク化の動きなど市場動向の変化への迅速な対応が求められます。こうした状況を踏まえて、下記の事項を重点課題と捉え積極的に取り組んでまいります。

(1) 各セグメントにおける事業課題は以下のとおりであります。

映像技術サービス

テレビ番組、CM制作分野におけるポストプロダクション作業のファイルベース化をビジネス機会の拡大と捉え、顧客ニーズを先取りした提案を行い、映像市場に対して新たな付加価値を提供してまいります。また、コンテンツ等のネットワーク配信サービスを提供し、従来から培った高い信頼をベースに普及を図っていきます。更に、従来型のポストプロダクション以外の新しい切り口から新規顧客獲得を図れるよう新規マーケットの開発と開拓に取り組んでまいります。

映像ソフト

市場のニーズの把握と的確な営業展開により、新規取引先への開拓を推進するとともに、広告代理店、配給会社、テレビ局といった既存の大手取引先との関係を強化し、より精度の高い原価管理を行い、採算性を高めることで着実な収益確保に努めてまいります。また、映像制作におけるクリエイティブ能力を強化し、クライアントへの提案力を高めるとともに、イベント映像企画の受注拡大に注力し、ブランド力を向上させ収益力の強化につなげてまいります。

放送

運営する3チャンネルにおいては、魅力ある番組作りに取り組むべく、コンテンツの充実や未導入のケーブルテレビ局への拡販等を積極的に行い、加入世帯数の増加と収益力の強化を図ります。また、ホテル事業においては、委託設置における着実な既存契約の更新と、新規契約の獲得による収益基盤の強化を図り、コンテンツのIP化やSmart TV等の次世代サービスの企画・開発に取り組んでまいります。

映像システム

高速度ビデオカメラをはじめとする製品においては、営業力、技術サポート力の向上と新規市場や専門市場への開拓と販売体制の整備を行い、国内外での売上、利益の拡大を目指します。プロフェッショナル用映像機器分野においては、放送局への拡販とサポート体制の強化による保守売上の拡大を図ります。また、教育映像事業ではエンドユーザーへのダイレクトアプローチを図るとともに、製品力の強化に努めてまいります。

人材コンサルティング

就職イベントやメディア、教育事業と連動した採用活動により人材供給力を強化するとともに、登録者の市場価値の向上を図り、顧客からのニーズに対応する人材の供給に注力いたします。また、グループ内外における映像技術者の人材事業では、業界ニーズの高い人材を把握し、イベントでの集客やトレーニングによるスキルアップにより人材を輩出して拡大を目指してまいります。

(2) 内部管理体制の強化

当社グループが継続的な成長を維持するため、コーポレート・ガバナンスを一層充実していくとともに、機動的なリスクマネジメントを推進することにより、グループ全体にわたる内部管理体制の強化を図ってまいります。

4 【事業等のリスク】

当社グループの経営成績等に重要な影響を及ぼす可能性のあるものとして以下のようなものがあります。なお、文中における将来に関する事項は、有価証券報告書提出日現在において当社グループが判断したものであります。

(1) グループによる事業推進体制に関するリスク

当社グループは、「MAGIC FACTORY」をキーワードとして「誠実な精神をもって、映像コミュニケーションにおける新たな価値創造につとめ、人々に楽しい驚きを与える“魔法の工場”をめざす」ことを基本理念として、テレビ番組・CM、デジタルシネマ等の映像・音声の編集・加工を行う映像技術サービス事業、映像の企画・制作を行う映像ソフト事業、BS・CSデジタル放送の運営、番組制作及び調達を行う放送事業、映像制作システムの開発及び販売を行う映像システム事業、クリエイティブ分野に特化した人材派遣を行う人材コンサルティング事業に至るまで、広く映像関連事業を展開しておりますが、グループとしての一体的な組織体制の実現と各事業特性に則した運営体制の整備を目的として持株会社体制を採用しております。

当社グループは、当社（持株会社）及び子会社20社で構成されており、中長期事業計画に基づいた目標の共有、各社の特色を活かした運営とその成果をグループに還元できる仕組みの構築、M&Aを含めた投資や出資及び他社との提携を積極的に推進することによって、グループとしての成長を加速させる所存であります。

持株会社体制の下で機動的かつ効果的なグループ経営を行うため、当社はグループ全体の戦略立案と事業調整を担当しており、また新規の事業展開や投資を行う際には、十分な事前調整を行い、収益性、将来性及び投資回収可能性を勘案したうえで意思決定を行っております。

しかしながら、当社グループが事業推進体制の中で想定したそれぞれの役割分担が機能しなかった場合や、事業計画が環境変化などの要因により想定どおりに進まなかったり、多額の投資や財務的コミットメントにも拘らず予定した成果が得られなかった場合等には、当社グループの財政状態及び経営成績に影響を及ぼす可能性があります。

(2) 映像技術の変化に関するリスク

当社グループの属する映像関連業界におきましては、デジタル化・ネットワーク化による技術革新が著しく、その進行スピードが及ぼす範囲によっては、当社グループの経営成績に影響を及ぼす可能性があります。

映像の制作工程の変化

撮影から現像、合成、特殊効果、編集、色補正といった映像作品製作の各工程段階でデジタル化・フィルムレス化が進行しております。当社グループでは、映像作品に係る制作工程がデジタルへと移行し、その比重が確実に高まっていくであろうとの想定のもと、対応を進めております。しかしながら、制作のインフラとなる技術規格において、当社グループの予想と異なる形態が主流となった場合には、当社グループの競争優位性の低下や競合の激化、又は新規設備投資に係るリスクが増大する可能性があります。

映像のメディアの変化等

テレビ放送や映像作品の配給や上映についてもデジタル化が波及しておりますが、とりわけ劇場映画分野においては、上映のデジタル化が新たな記録メディアや衛星・ネットワーク配信といった媒体の利用を促し、当社グループの映画関連技術サービスに対する需要に影響を及ぼす可能性があります。また、インターネット等に代表される非パッケージ系の新しい映像媒体は、既存のパッケージ系媒体（フィルムや磁気テープ、光ディスク等）を補完していく一方、確実に市場でのシェアを伸ばしていくものでありと想定しております。

当社グループはこうした映像技術の変化に対し常に積極的に取り組み、多様なメディアに対し革新的な映像技術サービスを提供できるよう新規技術導入や事業体制の整備を推進しておりますが、将来において当社グループの予想以上にメディアの新旧交代が進展して既存のメディア市場が縮小する場合、あるいは映像関連機器に関する技術革新が当社グループの予想を超えて進行した場合には、当社グループが保有する映像関連設備が陳腐化し、現行の商品・サービスから得られる収益も縮小する可能性があります。

(3) 映像製作及び買付のための投資に関するリスク

当社グループでは、映画をはじめとした各種メディア向けコンテンツやパッケージ商品の製作を、全額出資又は共同出資で行い、製作収益（共同出資の場合は収益分配金）や著作権収入ならびに二次使用権等による収益を確保しております。出資の決定に際しては、事前の市場調査を行うとともに、収益性やリスク要因を検討した上で出資しておりますが、出資等に係る他の関係者や市場の反応を完全に予見することは極めて困難であることに加え、有望な映像作品の獲得競争になるため、希望する映像作品を全て見込みの契約金額で獲得できるとは限りません。これらの要因により、当初計画した収益が確保できない場合には、当社グループの経営成績に影響を及ぼす可能性があります。

(4) 映像システム事業に関するリスク

為替変動リスク

当社グループの映像システム事業においては、当社グループが開発製造する映像機器を日本から海外へ輸出するとともに、海外メーカーの映像機器を輸入して国内市場で販売しており、輸出・輸入ともにその取扱額は増加傾向にあります。当社グループでは今後も海外への輸出版売及び海外商材の輸入に注力する考えであり、外貨建輸出入取引のバランス調整等によるリスクヘッジ及び必要に応じた為替予約を行っておりますが、急激な想定外の為替変動や取引高の増加等があった場合、当社グループの経営成績に影響を及ぼす可能性があります。

研究開発投資リスク

当社グループは、当連結会計年度において12億73百万円の研究開発費を販売費及び一般管理費に計上しております。原則として2年以内に開発が終了するテーマを設定して開発投資を行っておりますが、研究開発投資の結果（成果）が必ずしも収益につながる保証がないため、当該研究開発投資負担が当社グループの経営成績に影響を及ぼす可能性があります。

特定の取引先への依存によるリスク

当社グループが輸入販売するプロフェッショナル用映像機器や、当社グループが製造販売する映像機器に使用する一部の商品については、その商品の特殊性により仕入先社数が限られているものがあります。これらの仕入先に突発的又は予想外の事態が発生し、それらの調達が困難となった場合、その度合いにより当社グループの経営成績に影響を及ぼす可能性があります。

(5) 景気変動に関するリスク

当社グループの事業のうちテレビCM関連の制作・ポストプロダクションビジネスは、企業の景気低迷時における広告支出抑制の影響を受け、受注件数及び受注金額が低減する傾向があります。企業の広告支出を収益源とするテレビ番組についても、二次的ではありますが同様の傾向があるため、結果として当社グループの売上に影響する可能性があります。但し、劇場映画やDVD分野は景気や季節要因の影響を比較的受けにくい傾向があることから、当社グループは、景気動向による業績変動を、グループ全体としてはある程度吸収できる事業ポートフォリオの構築に努めております。しかしながら、当社グループの想定以上に企業の広告支出が抑制された場合等には、当社グループの経営成績に影響を及ぼす可能性があります。

(6) 売上計上及び収益発生時期に関するリスク

当社グループの事業においては、受注したプロジェクトの規模や内容が予想と大きく乖離する場合や、納入時期が変更となって売上・収益の計上が翌月、翌四半期あるいは翌連結会計年度にずれ込む場合があります。特にCMやテレビ関連の制作・ポストプロ事業は広告主の宣伝広告費の予算執行やテレビ局の番組改編に連動するため他の月に比較して9月及び3月の期末付近に売上や収益が集中する傾向があり、期ずれの額の大きさによっては各々の期間における当社グループの経営成績に変動が生じる可能性があります。

(7) 情報セキュリティに関するリスク

当社グループでは、業務を受託する際に、委託先よりプライバシーマークの取得をはじめとして情報管理の徹底を求められるケースが増加傾向にあり、現時点において、当社の連結子会社である株式会社IMAGICA、株式会社ロボット、株式会社イマジカデジタルスケープ、株式会社IMAGICAイメージワークス及び株式会社ピクスがプライバシーマークを取得しております。当社グループでは引き続き従業員の情報管理に対する意識を高めると同時に、社内管理体制を整備し組織的・システム的に対応してまいります。しかしながら、現状のリスク管理水準を超えた不測の事態の発生、あるいは第三者による不正アクセス等により顧客情報が流出した場合には、社会的信用の低下や損害賠償請求による不測のコストが発生する等、当社グループの経営成績に影響を及ぼす可能性があります。

(8) 取引等に伴うリスク

契約書等の取り交わしについて

当社グループの属する映像関連業界においては、類似の内容で受発注を繰り返す傾向が強く、一回ごとの取引において契約書等を取り交わさないケースがあります。当社グループでは取引上のトラブルを未然に回避すべく、取引の基本条件を予め取り交わすとともに、取引に関しては見積書や注文書等の書面を取り交わすよう努めております。現時点において、当社グループではこれらの方法により取引上のトラブルを回避することは可能と考えておりますが、今後におきましては顧客との契約締結に努めていく所存であります。しかしながら、当社グループの要請等にもかかわらず、一部顧客においては諸事情より書面による契約がなされないことが考えられ、その結果、不測の事故又は係争が生じる可能性があります。

作業内容に関するリスク

映像制作業界においては、事前に受注内容の全てを確定させることが難しいというえ、作業の進捗過程で実際の受注内容が変更になる等、最終的な作業内容と取引金額が作品制作完了まで決まらない場合があります。当社グループでは、作品や受注案件ごとに関係各社との事前交渉を確実に行うほか、制作過程での作業内容管理を徹底すること等により、当初計画した売上との差異を縮小するよう努めております。しかしながら、作業内容が極端に変更になった場合や、作品受注金額が予定を下回って確定する場合には、当社グループの経営成績に影響を及ぼす可能性があります。

売上債権管理上のリスク

当社グループの映像技術サービス事業におきましては、比較的小規模な制作プロダクションからの受注も多いため、撮影延期や撮り直し等の理由により制作費が予算を超過した場合、あるいは制作案件が頓挫した場合においては、代金の一部又は全部の回収が困難になる可能性があります。当社グループでは、与信及び売掛債権の管理をより一層強化していく方針ですが、予測不能な事態が生じた場合には売上債権の回収に支障をきたす場合があり、当社グループの経営成績に影響を及ぼす可能性があります。

(9) 人材の確保に関するリスク

映像技術サービス事業を中心とした映像技術分野に要する人材につきましては、従来からの安定した人事制度と、映画を中心とした映像加工・処理分野における当社グループの高いブランド力により必要な人材の確保ができていたものと考えております。しかしながら、加速し続ける映像制作のデジタル化に対応するためのデジタル技術スタッフの補強が競合他社との人材獲得競争に晒されると、市場の需要に対応する人員体制を整えることが現在ほど容易でなくなる可能性があります。映像制作分野においては、高いクリエイティビティ（創造性）と高い専門性、加えて豊富な業界経験を有する人材の確保が必要とされます。当社グループでは、優秀な人材の獲得と育成に力をいれておりますが、場合によっては必要な人材の確保が十分にできない可能性があります。映像システムやL S Iの開発分野においては高度な専門知識を有する開発技術者が必要とされます。日頃より開発技術者の獲得と育成には注力しておりますが、当該技術者の突発的な退職や計画どおりに増員ができない場合も考えられます。

上記のように人材の確保が充分に行えない場合には、当社グループの事業運営に支障をきたし、経営成績に影響を及ぼす可能性があります。

(10) 投資有価証券の保有に関するリスク

当社グループでは、総合映像企業集団としての事業展開をより効果的に進めるために、事業上の提携会社の株式（有価証券）を取得することがあります。株式の取得に際しては、対象企業の経営状況及び将来の事業計画等についての事前調査を行い、当社グループとの事業シナジー・収益性・リスク要因等を総合的に勘案して実施いたしますが、それらの要素を完全に予測することは困難であります。将来、対象企業の事業展開が当初計画を下回る等、企業価値が低下した場合には、当社グループが取得した有価証券に関して減損処理を余儀なくされることもあり、当社グループの経営成績に影響を及ぼす可能性があります。

(11) 法的規制に関するリスク

当社グループは、放送法及び、著作権法、下請代金支払遅延等防止法、個人情報保護法等の法令及び諸規制の適用を受けております。映像システム事業では国外で事業を展開しているため、各国の法的規制の適用を受けております。当社グループでは、法令遵守を徹底しており、現時点において違反等の問題はございませんが、将来にわたって新たな法令及び諸規制が制定され当社グループの事業に適用された場合、当社グループの事業はその制約を受けることとなります。また現行の法令及び各種規制が将来においても引き続きそのままの形で適用されるという保証はなく、その内容が強化された場合や解釈が変化した場合、業界及び当社グループの事業に影響を及ぼす可能性があります。

また、人材コンサルティング事業のうちの「人材派遣・請負サービス」を構成する一般労働者派遣事業（人材派遣事業）は、「労働者派遣事業の適正な運営の確保及び派遣労働者の就業条件の整備等に関する法律」の規制を受

け、厚生労働大臣の許可を受けなければ事業を行うことはできません。人材派遣事業は、派遣される労働者の雇用形態により「特定労働者派遣事業」と「一般労働者派遣事業」に区分されております。特定労働者派遣事業は、派遣される労働者が派遣元に常時雇用されている派遣事業であり、当該事業は届出制となっております。一方、一般労働者派遣事業は、派遣を希望する労働者を登録しておき、労働者を派遣する際にその登録されている労働者の中から条件に合致する労働者を雇い入れた上で派遣する派遣事業であり、労働者派遣法第5条に基づき、当該事業は厚生労働大臣による許可制となっております。

更に、「人材紹介サービス」を構成する有料職業紹介事業は、職業安定法の規制を受けており、人材派遣事業と同様に厚生労働大臣の許可を受けなければ事業を行うことはできません。職業紹介事業は、求人及び求職の申込を受け、求人者と求職者との間における雇用関係の成立を斡旋する事業であります。また、有料職業紹介事業とは、職業紹介事業について手数料又は報酬を受けて行う事業であり、職業安定法第30条第1項に基づく厚生労働大臣の許可を受けて行うことができます。

今後規制が強化された場合に、労働力の機動的確保が困難となる等、法改正の如何によっては当社グループの事業に影響を及ぼす可能性があります。

(12) 環境に関する法的規制に関するリスク

当社グループの現像等フィルム処理工程は、東京都品川区東五反田の東京映像センター及び大阪市北区の大阪映像センターにて行われております。当施設は大気汚染防止法、下水道法及び各条例、騒音・振動規制法等の法令及び諸規程の適用を受けております。特に近年環境に対する意識の高まりや、都市再開発計画により近隣地区の多くが住宅地へ転換されていく中で、環境に関する法的規制が強化される可能性が考えられます。この場合には、法令遵守のための設備投資等、新たな費用が発生する可能性があり、当社グループの経営成績に影響を及ぼす可能性があります。

(13) 知的財産権に関するリスク

当社グループが制作又は調達する映像コンテンツは、著作権や肖像権ならびに商標権等多様な知的財産権を含んでおり、当社グループでは各種知的財産権への抵触や侵害が発生しないよう、権利の帰属、範囲及び内容等を契約等により明確にし、事前調査を行う等万全の注意を払っております。

しかしながら、業務処理上の過失、注意義務違反、契約違反や著作権を含む知的財産権の侵害等を理由として、当社グループが顧客や製作者あるいは権利保有者から知的財産権の侵害としてクレームを受けたり、提訴されたりする可能性を完全に排除することはできません。当該クレームの程度と経過によっては、当社グループの経営成績に影響を及ぼす可能性があります。

(14) 訴訟等に関するリスク

当連結会計年度末現在において、当社グループでは会社の経営成績に重要な影響を与える訴訟は発生しておりません。今後とも事業運営に係る各種リスクの防止に努めるとともに、法的リスクに対応できる体制を構築するほか、弁護士等の第三者からの助言を受け、法令を遵守した事業運営を行ってまいります。しかしながら当社グループは、当社グループの製品、サービス、作品等の内容に関連して提起される、取引先、各種団体、消費者又は各種知的財産権の所有者等による訴訟に、直接又は間接的に関与する可能性があり、その程度と経過によっては、当社グループの経営成績に影響を及ぼす可能性があります。

(15) 自然災害等の発生に関するリスク

当社グループは、多数の映像に係る設備や工場、人材派遣等の事業展開を行っております。自然災害による人的あるいは物的な直接被害の発生や、災害に起因する社会的要請等により事業活動の継続に支障をきたす場合、当社グループの経営成績に影響を及ぼす可能性があります。

5 【経営上の重要な契約等】

該当事項はありません。

6 【研究開発活動】

当連結会計年度における研究開発活動は、映像システム事業セグメントにおける製品開発を重点に実施いたしました。主なものは、ハイエンド高速度デジタルビデオカメラの拡張であります。また、教育分野向けの映像関連製品の開発、CADソフトウェアの拡張、医療分野向けの映像ネットワーク関連製品の拡張、並びに映像表示用LSIの開発等を実施いたしました。

このような活動を行った結果、当連結会計年度の研究開発費の総額は、12億73百万円となり、その額は対連結売上高比2.5%となっております。

(注) 研究開発活動に記載した金額には、消費税等は含まれておりません。

7 【財政状態、経営成績及びキャッシュ・フローの状況の分析】

(1) 当連結会計年度の財政状態及び経営成績の分析

(財政状態の分析)

資産、負債及び純資産の状況

1) 資産

当連結会計年度末における資産合計は、前連結会計年度末に比べて29億43百万円(7.5%)増加し、420億45百万円となりました。

流動資産は、前連結会計年度末に比べて26億12百万円(10.4%)増加し、278億14百万円となりました。これは主に、受取手形及び売掛金、並びに現金及び預金の増加によるものであります。

固定資産は、前連結会計年度末に比べて3億31百万円(2.4%)増加し、142億31百万円となりました。これは主に、関係会社株式の増加によるものであります。

2) 負債

当連結会計年度末における負債合計は、前連結会計年度末に比べて17億69百万円(12.5%)増加し、158億97百万円となりました。

流動負債は、前連結会計年度末に比べて16億1百万円(14.3%)増加し、127億70百万円となりました。これは主に、支払手形及び買掛金、並びに未払法人税等の増加によるものであります。

固定負債は、前連結会計年度末に比べて1億67百万円(5.7%)増加し、31億27百万円となりました。

3) 純資産

当連結会計年度末における純資産合計は、前連結会計年度末に比べて11億74百万円(4.7%)増加し、261億48百万円となりました。なお、自己資本比率は61.5%となりました。

(経営成績の分析)

当社グループは、映像ビジネスにおいて幅広い事業展開を行っており、グループ一丸となって、経営ビジョンに掲げております「映像コミュニケーションにおける新たな価値創造」に向けて、グループの総合力を発揮し、収益力及び財務体質を強化することに取り組んでまいりました。この結果、当連結会計年度における連結売上高及び連結営業利益並びに連結経常利益は、それぞれ、515億26百万円、20億47百万円、21億77百万円となりました。なお、各セグメント毎の経営成績の分析は第2〔事業の状況〕1〔業績等の概要〕に記述のとおりであります。

また、平成25年6月に、株式会社ジェンコの保有全株式を譲渡した結果、関係会社株式売却益2億29百万円を計上したことにより、当期純利益は15億39百万円となりました。

(キャッシュ・フローの分析)

資金流動性の分析は第2〔事業の状況〕1〔業績等の概要〕に記述のとおりであります。

(2) 経営成績に重要な影響を与える要因と今後の方針について

当社グループの経営成績に重要な影響を与える要因は第2〔事業の状況〕4〔事業等のリスク〕に記述のとおりであります。

当社グループを取巻く環境は、世界的な企業間競争の激化により、一層厳しいものになっていくと予想されますが、将来にわたって安定した事業展開を継続していくために上述の事業リスクを最小限に抑えるべく情報収集や人材育成、強化に注力してまいります。

第3 【設備の状況】

1 【設備投資等の概要】

当社グループでは、当連結会計年度において14億94百万円の設備投資を実施しました。その主要なものは、映像技術サービス事業セグメントにおいて実施した、東京映像センターの編集室の新設・更新等であります。

セグメント別の設備投資については、映像技術サービス事業セグメントへの投資がその大半を占めておりますので、記載を省略しております。

なお、設備投資の金額には、有形固定資産の他、無形固定資産への投資を含めて記載しております。

2 【主要な設備の状況】

(1) 提出会社

平成26年3月31日現在

事業所名 (所在地)	セグメントの名称	設備の内容	帳簿価額(千円)					従業員数 (人) 外[臨時従業員]
			建物及び 構築物	機械装置 及び運搬具	土地 (面積㎡)	その他	合計	
本社 (東京都千代田区)	全社	本社事務所	32,881	-	-	200,531	233,412	36 [3]
東京映像センター 他3ヶ所(注1) (東京都品川区他)	全社 映像技術 サービス 事業 映像シス テム事業	CM・映画・ネッ トワーク・TV番 組編集装置・設 備等	1,727,460	246	2,974,143 (41,507.92)	4,464	4,706,314	- [-]

(注) 1. 一部を株式会社IMAGICAまたは株式会社フォトロン等の連結子会社に賃貸しております。

2. 連結会社以外から土地や建物を賃借しており、当期の年間賃借料は74,785千円であります。

(2) 国内子会社

平成26年3月31日現在

会社名	事業所名 (所在地)	セグメント の名称	設備の 内容	帳簿価額(千円)					従業員数 (人) 外[臨時 従業員]
				建物 及び 構築物	機械装置 及び 運搬具	土地	その他	合計	
株IMAGICA	東京映像センター他 (注1) (東京都品川区)	映像技術 サービス事 業	CM・映画・ ネットワ ーク編集装 置・設備	292,410	379,596	-	280,937	952,944	222 [140]
	品川プロダクション センター(注1) (東京都品川区)	映像技術 サービス事 業	TV番組編集 装置・設備	237,612	213,186	-	36,412	487,211	33 [44]
	赤坂ビデオセンター (注1) (東京都港区)	映像技術 サービス事 業	TV番組編集 装置・設備	160,796	205,455	-	29,546	395,798	21 [20]
	渋谷スタジオ (東京都渋谷区)	映像技術 サービス事 業	TV番組編集 装置・設備	46,068	59,957	-	3,674	109,700	8 [3]
株ロボット	本社 (東京都渋谷区)	映像ソフト 事業	本社事務所	215,437	-	-	77,062	292,500	152 [23]
株IMAGICA ティーヴィ	本社 (東京都港区)	放送事業	本社事務所	24,164	2,778	-	79,051	105,994	65 [-]
	ホテル等38件 (東京都新宿区 他)	放送事業	ペイテレビ 設備他	-	183	-	307,917	308,100	- [-]
株フォトロン	本社 (東京都千代田区)	映像シス テム事業	本社事務所	16,346	3,762	-	126,548	146,657	114 [12]
株イマジカデ ジタルスケー プ	本社 (東京都渋谷区)	人材コンサル ティング 事業	統括業務施 設・営業拠 点トレーニ ング施設	10,635	-	-	134,853	145,489	91 [72]

(注) 1. 上記の帳簿価額その他、建物及び構築物並びに土地等を提出会社から賃借しております。

2. 上記の他、連結会社以外から土地や建物を賃借しており、当期の年間賃借料は834,353千円であります。

3 【設備の新設、除却等の計画】

(1) 重要な設備の新設等

会社名 事業所名	所在地	セグメント の名称	設備の内容	投資予定額		資金調達 方法	着手年月	完了予定 年月	完成後の 増加能力
				総額 (千円)	既支払額 (千円)				
(株)IMAGICA 東京映像セン ター	東京都 品川区	映像技術 サービス	CM・映画・ ネットワー ク編集装 置・設備	337,900	113,027	自己資 金及び 自己株 式の処 分資金	平成25年 5月	平成27年 4月	編集設備 強化

(2) 重要な設備の除却等

特に記載すべき事項はありません。

第4 【提出会社の状況】

1 【株式等の状況】

(1) 【株式の総数等】

【株式の総数】

種類	発行可能株式総数(株)
普通株式	150,000,000
計	150,000,000

【発行済株式】

種類	事業年度末現在発行数 (株) (平成26年3月31日)	提出日現在発行数 (株) (平成26年6月25日)	上場金融商品取引所 名又は登録認可金融 商品取引業協会名	内容
普通株式	44,531,567	44,531,567	東京証券取引所 (市場第一部)	完全議決権株式であり、権利内容に何ら限定のない当社における標準となる株式であります。単元株式数は100株であります。
計	44,531,567	44,531,567		

(注) 当社株式は、平成26年4月25日をもって、東京証券取引所市場第二部より同取引所市場第一部に指定されております。

(2) 【新株予約権等の状況】

該当事項はありません。

(3) 【行使価額修正条項付新株予約権付社債券等の行使状況等】

該当事項はありません。

(4) 【ライツプランの内容】

該当事項はありません。

(5) 【発行済株式総数、資本金等の推移】

年月日	発行済株式 総数増減数 (株)	発行済株式 総数残高 (株)	資本金増減額 (千円)	資本金残高 (千円)	資本準備金 増減額 (千円)	資本準備金 残高 (千円)
平成23年4月1日(注)	36,984,017	44,531,567	2,740,315	3,244,915	1,112,671	1,513,363

(注) 発行済株式総数の増加は、平成23年4月1日付で旧株式会社イマジカ・ロボット ホールディングスを吸収合併したことに伴うものであります。

(6) 【所有者別状況】

平成26年3月31日現在

区分	株式の状況(1単元の株式数100株)								単元未満株式の状況(株)
	政府及び地方公共団体	金融機関	金融商品取引業者	その他の法人	外国法人等		個人その他	計	
					個人以外	個人			
株主数(人)	0	6	27	49	22	7	3,904	4,015	
所有株式数(単元)	0	27,331	6,893	319,358	5,392	21	86,197	445,192	12,367
所有株式数の割合(%)	0	6.14	1.55	71.73	1.21	0.01	19.36	100.00	

(注) 1 自己株式2,059,465株は、「個人その他」に20,594単元、「単元未満株式の状況」に65株含まれております。

2 上記「その他の法人」には、証券保管振替機構名義の株式が20単元含まれております。

(7) 【大株主の状況】

平成26年3月31日現在

氏名又は名称	住所	所有株式数(千株)	発行済株式総数に対する所有株式数の割合(%)
株式会社クレアート	東京都品川区東五反田2-7-18	27,863	62.57
株式会社三井住友銀行	東京都千代田区丸の内1-1-2	1,244	2.79
株式会社フジ・メディア・ホールディングス	東京都港区台場2-4-8	848	1.90
株式会社AOI Pro.	東京都品川区大崎1-5-1	800	1.80
三井住友信託銀行株式会社	東京都千代田区丸の内1-4-1	512	1.15
長瀬文男	東京都渋谷区	403	0.91
株式会社みずほ銀行	東京都千代田区丸の内1-3-3	400	0.90
イマジカ・ロボットホールディングス従業員持株会	東京都千代田区内幸町1-3-2	388	0.87
株式会社TBSテレビ	東京都港区赤坂5-3-6	320	0.72
日本証券金融株式会社	東京都中央区日本橋茅場町1-2-10	240	0.54
計		33,019	74.15

(注) 上記のほか、自己株式が2,059千株(4.62%)あります。

(8) 【議決権の状況】

【発行済株式】

平成26年3月31日現在

区分	株式数(株)	議決権の数(個)	内容
無議決権株式			
議決権制限株式(自己株式等)			
議決権制限株式(その他)			
完全議決権株式(自己株式等)	(自己保有株式) 普通株式 2,059,400		
完全議決権株式(その他)	普通株式 42,459,800	424,598	
単元未満株式	普通株式 12,367		
発行済株式総数	44,531,567		
総株主の議決権		424,598	

(注) 「完全議決権株式(その他)」欄の普通株式には、証券保管振替機構名義の株式が2,000株(議決権20個)含まれております。

【自己株式等】

平成26年3月31日現在

所有者の氏名 又は名称	所有者の住所	自己名義所有 株式数(株)	他人名義所有 株式数(株)	所有株式数の 合計(株)	発行済株式総 数に対する 所有株式数の 割合(%)
(自己保有株式) 株式会社イマジカ・ロ ボット ホールディングス	東京都品川区東五反田二 丁目14番1号	2,059,400		2,059,400	4.62
計		2,059,400		2,059,400	4.62

(9) 【ストックオプション制度の内容】

該当事項はありません。

2 【自己株式の取得等の状況】

【株式の種類等】 会社法第155条第7号による普通株式の取得

(1) 【株主総会決議による取得の状況】

該当事項はありません。

(2) 【取締役会決議による取得の状況】

該当事項はありません。

(3) 【株主総会決議又は取締役会決議に基づかないものの内容】

該当事項はありません。

(4) 【取得自己株式の処理状況及び保有状況】

区分	当事業年度		当期間	
	株式数(株)	処分価額の総額 (千円)	株式数(株)	処分価額の総額 (千円)
引き受ける者の募集を行った 取得自己株式 (注) 1			2,059,400	819,641
消却の処分を行った取得自己株式				
合併、株式交換、会社分割に係る 移転を行った取得自己株式				
その他				
保有自己株式数 (注) 2	2,059,465		65	

(注) 1 当期間の内訳は、公募による自己株式の処分（一般募集）であります。

(注) 2 当期間における保有自己株式数には、平成26年6月1日から有価証券報告書提出日までの単元未満株式の
買取による株式数は含めておりません。

3 【配当政策】

当社は、株主の皆様に対する利益還元を経営の最重要事項のひとつと位置づけたうえで、財務体質の強化及び経営環境の変化に対応するために必要な内部留保の充実等を勧奨し、安定した配当政策を実施することを基本方針としております。

また当社は、年1回の剰余金の配当を行うことを基本方針としており、会社法第459条第1項の規定に基づき、取締役会の決議により定めることができる旨を定款に定めております。そのほか、同様に取締役会の決議により、中間配当並びに基準日を別途定めて剰余金の配当をすることができる旨を定款に定めております。

内部留保資金の用途につきましては、中長期的な視点に立ち、成長が見込まれる事業分野に経営資源を投入していくこととしております。今後とも持続的な成長と企業価値の向上を図り、株主価値の増大に努めてまいり所存であります。

なお、当事業年度に係る剰余金の配当は以下のとおりであります。

決議年月日	配当金の総額 (千円)	1株当たり配当額 (円)
平成26年5月22日 取締役会決議	637,081	15.00

4 【株価の推移】

(1) 【最近5年間の事業年度別最高・最低株価】

回次	第37期	第38期	第39期	第40期	第41期
決算年月	平成22年3月	平成23年3月	平成24年3月	平成25年3月	平成26年3月
最高(円)	475	468	499	372 442	1,321
最低(円)	273	235	294	316 335	321

(注) 最高・最低株価は、平成22年3月31日以前はジャスダック証券取引所におけるものであり、平成22年4月1日から平成22年10月11日までは大阪証券取引所（JASDAQ市場）におけるものであり、平成22年10月12日から平成24年12月6日までは大阪証券取引所JASDAQ（スタンダード）におけるものであり、平成24年12月7日以降は東京証券取引所市場第二部におけるものであります。なお、第40期の事業年度別最高・最低株価のうち、印は大阪証券取引所JASDAQ（スタンダード）におけるものであります。

(2) 【最近6月間の月別最高・最低株価】

月別	平成25年 10月	11月	12月	平成26年 1月	2月	3月
最高(円)	1,321	1,075	802	773	641	566
最低(円)	823	745	625	567	480	429

(注) 最高・最低株価は、東京証券取引所市場第二部におけるものであります。

5 【役員 の 状況】

役名	職名	氏名	生年月日	略歴	任期	所有株式数 (株)
代表取締役会長		長瀬 文男	昭和25年12月8日生	昭和48年4月 三菱商事株式会社 入社 昭和55年8月 株式会社東洋現像所 入社 昭和58年6月 同社取締役 平成2年6月 株式会社イマジカ代表取締役副社長 平成4年6月 同社代表取締役社長 平成14年4月 (旧)株式会社イマジカ・ロボットホールディングス代表取締役社長 平成20年3月 株式会社クレアート代表取締役社長(現任) 平成21年6月 (旧)株式会社イマジカ・ロボットホールディングス代表取締役会長 平成23年4月 当社代表取締役会長 グループCEO(現任)	(注)5	403,200
取締役副会長		長瀬 朋彦	昭和27年10月28日生	昭和50年4月 旭硝子株式会社 入社 昭和61年8月 株式会社東洋現像所 入社 平成2年6月 株式会社イマジカ取締役 平成5年6月 株式会社フォトロン取締役 平成8年6月 同社代表取締役専務 平成10年6月 同社代表取締役社長 平成16年6月 同社代表取締役兼社長執行役員 平成18年6月 (旧)株式会社イマジカ・ロボットホールディングス取締役 平成20年3月 株式会社クレアート代表取締役(現任) 平成21年6月 (旧)株式会社イマジカ・ロボットホールディングス代表取締役社長社長執行役員 平成23年4月 当社代表取締役社長社長執行役員 平成24年4月 株式会社IMAGICA取締役会長 平成26年6月 当社取締役副会長(現任)	(注)5	238,865
代表取締役社長 (社長執行役員)		塚田 真人	昭和24年11月22日生	昭和47年4月 株式会社東洋現像所 入社 平成11年6月 株式会社フォトロン取締役 平成14年6月 株式会社イマジカ取締役 平成17年6月 同社常務執行役員 平成18年4月 (旧)株式会社イマジカ・ロボットホールディングス事業執行役員 平成19年6月 株式会社フォトロン代表取締役兼社長執行役員 平成24年4月 同社顧問 平成24年6月 アイチップス・テクノロジー株式会社取締役 平成25年6月 当社取締役 平成26年6月 当社代表取締役社長社長執行役員(現任)	(注)5	25,772

役名	職名	氏名	生年月日	略歴	任期	所有株式数 (株)
取締役 (常務執行役員)	事業戦略本部 担当	北出 継哉	昭和23年10月11日生	昭和47年4月 株式会社東洋現像所 入社 平成8年6月 株式会社イマジカ取締役 平成13年6月 同社常務取締役 平成14年4月 (旧)株式会社イマジカ・ロ ボット ホールディングス常務取 締役 平成16年6月 同社取締役専務執行役員 平成18年6月 株式会社IMAGICA代表取締役社長 執行役員 平成19年6月 (旧)株式会社イマジカ・ロ ボット ホールディングス取締役 副社長執行役員兼事業執行役員 当社取締役 平成23年4月 当社取締役執行役員 事業推進 担当 平成25年4月 当社取締役常務執行役員 事業 戦略本部担当(現任) 平成26年6月	(注)5	28,760
取締役 (常務執行役員)	経営管理本部 担当	安藤 潤	昭和28年12月12日生	昭和52年4月 株式会社東洋現像所 入社 平成18年7月 (旧)株式会社イマジカ・ロ ボット ホールディングス執行役 員経営企画室長 平成21年6月 株式会社ロボット取締役 平成23年4月 当社執行役員 平成26年6月 当社取締役常務執行役員 経営 管理本部担当(現任) 株式会社IMAGICA取締役(現任) 株式会社ロボット監査役(現任)	(注)5	1,234
取締役		中祖眞一郎	昭和24年7月26日生	昭和49年4月 第一企画株式会社 入社 平成元年10月 株式会社トウキョウ・アド・ パーティ常務取締役 平成11年12月 株式会社メイクス専務取締役 平成15年4月 株式会社ADKアーツ専務取締役 平成20年3月 株式会社ピクス代表取締役社長 (現任) 平成25年6月 当社取締役(現任)	(注)5	2,271
社外取締役		中内 重郎	昭和22年10月3日生	昭和45年4月 日本アイ・ピー・エム株式会 社 入社 平成8年3月 同社取締役管理・財務担当 平成14年4月 同社専務取締役 平成18年2月 有限会社ジェイ・アンド・エヌ コンサルティング代表取締役 (現任) 平成21年6月 (旧)株式会社イマジカ・ロ ボット ホールディングス社外取 締役 平成22年12月 COCHI consulting(Shanghai) Co.,Ltd.代表(現任) 平成23年4月 当社社外取締役(現任)	(注)5	1,000
社外取締役		佐々木 経世	昭和32年7月25日生	昭和59年4月 日本鋼管株式会社 入社 平成4年1月 ソフトバンク株式会社 事業企 画室室長 平成11年1月 イーソリューションズ株式会社 代表取締役社長(現任) 平成26年6月 当社社外取締役(現任)	(注)5	
常勤監査役		角田 光敏	昭和24年9月25日生	昭和49年4月 株式会社東洋現像所 入社 平成15年6月 株式会社ロボット監査役 平成17年6月 (旧)株式会社イマジカ・ロ ボット ホールディングス執行役 員 平成18年6月 同社常務執行役員財務部長 平成19年6月 同社取締役常務執行役員 平成22年6月 株式会社デジタルスケープ (現)株式会社イマジカデジ タルスケープ)監査役 平成23年4月 当社取締役常務執行役員経営 管理管掌 平成25年4月 当社取締役常務執行役員 経営 企画本部担当 平成25年6月 株式会社IMAGICAティーヴィ取締役 平成26年6月 当社常勤監査役(現任) 株式会社IMAGICA監査役(現任) 株式会社IMAGICAティーヴィ監査 役(現任)	(注)6	16,108

役名	職名	氏名	生年月日	略歴	任期	所有株式数 (株)
社外監査役		杉野 翔子	昭和20年8月7日生	昭和48年4月 弁護士登録(第一東京弁護士会) 藤林法律事務所 入所 平成6年4月 同事務所パートナー弁護士(現任) 平成19年3月 木徳神糧株式会社社外監査役(現任) 平成20年6月 (旧)株式会社イマジカ・ロボットホールディングス社外監査役 平成23年4月 当社社外監査役(現任)	(注)6	2,271
社外監査役		岡田 光一郎	昭和26年2月5日生	昭和48年4月 岡田輝彦公認会計士事務所 入所 昭和59年2月 税理士登録 平成元年2月 岡田光一郎税理士事務所 所長(現任) 平成21年6月 (旧)株式会社イマジカ・ロボットホールディングス社外監査役 平成23年4月 当社社外監査役(現任)	(注)6	7,580
計						727,061

- (注) 1 取締役副会長 長瀬朋彦は、取締役会長 長瀬文男の実弟であります。
- 2 取締役 中内重郎及び佐々木経世は、社外取締役であります。
- 3 監査役 杉野翔子及び岡田光一郎は、社外監査役であります。
- 4 所有株式数には、イマジカ・ロボットホールディングス役員持株会における平成26年3月31日現在の各自の持分を含めた実質株式数を記載しております。
- 5 平成26年6月25日開催の定時株主総会の終結の時から1年間。
- 6 平成23年4月1日から4年以内に終了する事業年度のうち、最終のものに関する定時株主総会終結の時まで。
- 7 当社では、機動的かつ効率的な業務運営を行うため、執行役員制度を導入しております。提出日現在執行役員は5名からなり、氏名、担当業務は以下のとおりです。
- | | | |
|--------|-------|------------------|
| 社長執行役員 | 塚田 真人 | 事業戦略本部担当 |
| 常務執行役員 | 北出 継哉 | 経営管理本部担当 |
| 常務執行役員 | 安藤 潤 | 事業戦略本部長 兼 事業戦略部長 |
| 執行役員 | 大久保 力 | 経営管理本部長 兼 企画部長 |
| 執行役員 | 竹岡 峰夫 | |
- 8 当社は、法令に定める監査役員の員数を欠くことになる場合に備え、会社法第329条第2項に定める補欠監査役1名を選任しております。
- 補欠監査役の略歴は次のとおりです。

役名	氏名	生年月日	略歴	所有株式数 (株)
補欠監査役	山本 嘉彦	昭和22年12月23日生	昭和50年3月 公認会計士登録 昭和50年8月 税理士登録 昭和52年8月 公認会計士・税理士事務所開設 現在に至る 平成18年6月 (旧)株式会社イマジカ・ロボットホールディングス社外監査役 平成21年6月 同社社外監査役退任	

6 【コーポレート・ガバナンスの状況等】

(1) 【コーポレート・ガバナンスの状況】

当社は、「誠実な精神をもって映像コミュニケーションにおける新たな価値創造につとめ、人々に楽しい驚きを与える“魔法の工場”をめざす」ことを経営理念に掲げております。これらを実現するためにコーポレート・ガバナンスをグループ経営における重要課題の一つであると認識し、経営の透明性向上、コンプライアンス遵守及び意思決定の迅速化を追求すべく各種施策に取り組んでおります。

会社の機関の内容及び内部統制システムの整備の状況等

1) 会社の機関の基本説明

a．取締役及び取締役会について

平成26年6月25日現在取締役8名（うち社外取締役2名）の体制にて、経営上の意思決定及び業務執行の監督を行っております。取締役会は、取締役会規程に基づき定例取締役会を毎月1回、また臨時取締役会を必要に応じて随時開催し、法令及び定款に定められた事項及び経営上の重要事項について決議しております。

b．執行役員制度について

当社は、意思決定の迅速化と外部環境への的確な対応を図るため、意思決定監督機能と業務執行機能を分離し、執行役員制度を採用しております。平成26年6月25日現在執行役員は、5名（取締役兼任3名）の体制をとっております。

c．監査役及び監査役会について

当社は、監査役制度を採用しており、監査役会は常勤監査役1名を含む監査役3名（うち社外監査役2名）で構成しております。各監査役は、監査役会で定めた業務分担に基づき、取締役会他重要な会議等への出席や重要な決裁書類等の閲覧を通じて、監査を行っております。

d．人事諮問委員会について

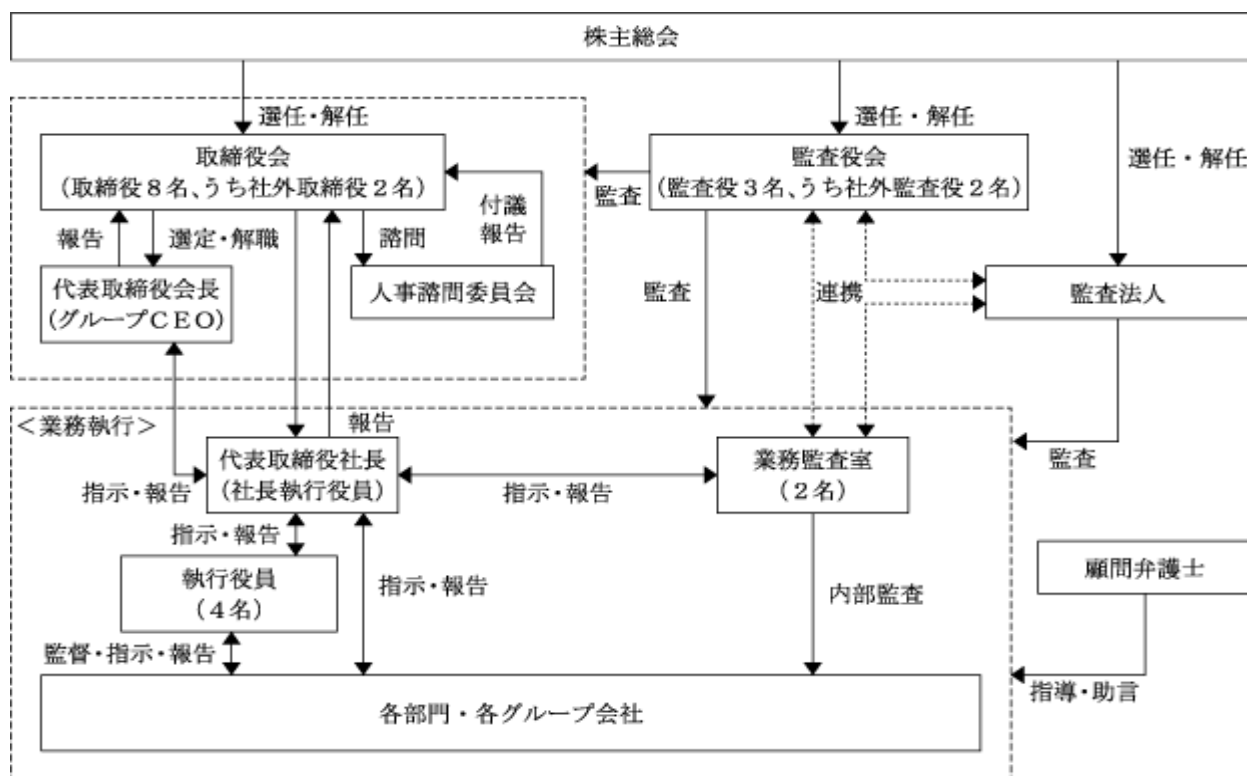
当社は、役員人事・処遇に関わる運営の透明性の一層の向上を目的とし、平成25年5月に取締役会の諮問機関として「人事諮問委員会」を設置しました。「人事諮問委員会」では、当社の取締役（社外取締役を含む。）および執行役員の選任、退任、昇降格等の人事、各人別の評価、報酬および懲戒等の人事案件について、審議・検討を行ない、取締役会に付議および報告を行っております。なお、平成26年6月25日現在、「人事諮問委員会」は、代表取締役会長、代表取締役社長、2名の社外取締役の計4名により構成されております。

e．計画進捗会議について

持株会社である当社は、グループ各社の事業推進状況をモニタリングする機能を担う「計画進捗会議」を設置しております。「計画進捗会議」は、毎月1回定例開催し、当会議において確認された事項により、取締役会に対し、必要な業績ならびに事業状況の報告を行っております。

2) 会社の機関及び内部統制の仕組み

(平成26年6月25日現在)



3) 内部統制システムの整備の状況

会社法第362条第4項第6号に規定する体制の整備については、平成23年4月1日開催の取締役会において整備すべき体制を以下のとおり決議し、同決議のもと整備を推進しており、年度毎にその進捗状況をレビューし見直しを行ってまいります。

a. 取締役・従業員の職務執行が法令・定款に適合することを確保するための体制

当社は、取締役会において企業倫理規程をはじめとするコンプライアンス体制にかかる規程を定め、取締役・従業員が法令・定款及び社会規範を遵守した行動をとるための規範とします。また、その徹底を図るため、総務部においてコンプライアンスの取り組みを横断的に統括することとし、同部を中心に教育等を行うほか、コンプライアンス上疑義のある行為等について従業員が直接情報提供を行う手段として情報・相談窓口を設置します。また、当社は社会の秩序や企業の健全な活動に影響を与える反社会的勢力に対しては、毅然とした姿勢で組織的に対応します。

b. 取締役の職務の執行に係る情報の保存及び管理に関する事項

文書管理規程等の社内諸規程に従い、取締役の職務執行に係る情報を文書又は電磁的媒体（以下、文書等という）に記録し、保存します。取締役及び監査役は、常時これらの文書等を閲覧できるものとします。

c. 損失の危険の管理に関する規程その他の体制

取締役会において定めるリスク管理に関する基本方針に基づき、当社各部門において個別リスクの洗い出しとその評価、対応すべき優先度、リスク管理の方法等を審議するとともに、定期的なモニタリングとリスク顕在化時点における対応策を図ります。

d. 取締役の職務の執行が効率的に行われることを確保するための体制

取締役会は取締役・従業員が共有する全社的な目標を定めるとともに、以下の経営管理システムを用いて、取締役の職務の執行の効率化を図ります。

イ．職務権限・意思決定ルールに関する社内諸規程の制定

ロ．執行役員制度の採用

ハ．取締役会による中期経営計画の策定、中期経営計画に基づく事業部門毎の業績目標と予算設定及びITを活用した業績管理の実施

ニ．取締役会及び計画進捗会議による月次業績のレビューと改善策の実施

e. 当社及びグループ会社から成る企業集団における業務の適正を確保するための体制

当社は、持株会社として全体最適の観点から必要な経営資源配分を行います。またグループ会社管理規程に従い、各社の自主性を尊重しつつ、グループ各社の業務の適正を確保します。

また業務監査室は、当社及びグループ各社の内部監査を適時行います。

f. 財務報告の信頼性を確保するための体制

適正な会計処理を確保し、財務報告の信頼性を向上させるため、経理規程等を定めるとともに、財務報告に係る内部統制の体制整備と有効性向上を図ります。業務監査室は財務報告に係る内部統制について独立の評価を行います。

g. 監査役がその補助すべき従業員を置くことを求めた場合における当該従業員に関する体制及びその従業員の取締役からの独立性に関する事項

監査役の職務執行のため、必要に応じて監査役スタッフを置くこととし、そのスタッフの人事考課は監査役が行い、人事異動については、監査役の意見を尊重するものとします。

h. 取締役及び従業員が監査役に報告するための体制その他の監査役への報告に関する体制

取締役又は従業員は、監査役に対して、法定の事項に加え、当社及び当社グループに重大な影響を及ぼす事項、内部監査の実施状況、コンプライアンス通報・相談窓口による通報状況及びその内容をすみやかに報告する体制を整備します。報告の方法（報告者、報告受領者、報告時期等）については、取締役と監査役との協議により決定します。

i. その他監査役の監査が実効的に行われることを確保するための体制

監査役は、代表取締役社長及び監査法人との間でそれぞれ定期的に意見交換会を開催し、相互の連携を図ります。

4) 内部監査及び監査役監査の状況

a. 内部監査の状況

当社は、社長直轄の独立した内部監査部門として、「業務監査室」を設置して2名の専従者を置いております。同室は当社ならびにグループ会社を対象として、内部監査規程及び年間監査計画に基づき、重要決裁事項及び法令・規程の遵守状況の確認、事業効率性に関する監査等を実施して監査報告書を社長宛に提出しております。さらに監査結果によっては必要に応じて当該部署に書面にて業務の改善勧告を行い、必要なフォローを実施しております。

b. 監査役監査の状況

当社監査役は監査役の独任制を遵守しながらも、効率的かつ漏れのない監査を実施するため、監査計画に基づき、取締役及び使用人の業務執行状況の監査、内部統制の整備・運用状況についての監査、主要なグループ会社の管理状況についての監査を行っております。なお、監査において発見した問題点につきましては、社長と適宜協議を行い、解消を図っております。

c. 内部監査、監査役監査及び会計監査の相互連携について

業務監査室と監査役の相互連携といたしまして定期的に会合をもち、監査要点の検討等の協議を適宜行っております。

監査役と監査法人の相互連携といたしまして、監査役は監査法人から会計監査計画とその実施状況の報告を受けるとともに、意見交換会を開催し、監査上の留意事項について情報交換を行っております。

監査法人と業務監査室の相互連携といたしまして、業務監査室は内部監査の実施にあたり、監査法人との調整を行い、必要がある場合は会計監査を能率的に遂行するため、これに協力いたしております。

5) 会計監査の状況

当社の会計監査業務を執行した公認会計士は、桐川聡氏及び藤本浩巳氏の2名であり、太陽A S G有限責任監査法人に所属しております。会計監査業務に係る補助者の構成は、公認会計士5名、その他2名であります。当社と同監査法人又は業務執行社員との間には、公認会計士法の規定により記載すべき利害関係はありません。なお、桐川聡氏の監査年数は1年、藤本浩巳氏の監査年数は3年であります。（旧株式会社イマジカ・ロボットホールディングスにおける藤本浩巳氏の監査年数は2年でありました。）

6) 社外取締役及び社外監査役

a. 社外取締役及び社外監査役の員数並びに社外取締役及び社外監査役との人的・資金的・取引関係その他の利害関係

当社は提出日現在、社外取締役2名、社外監査役2名を選任しております。

社外取締役である中内重郎氏は、日本アイ・ピー・エム株式会社の専務取締役を経てから、現在は有限会社ジェイ・アンド・エヌコンサルティングの代表取締役等を務めており、経営管理、企業再編等にかかる豊富な経験と幅広い見識を有し、当社の経営全般について、業務執行から独立した客観的な立場でご指導をいただけるものと判断し、社外取締役として選任しているものであります。なお、同氏は当社株式を1,000株保有しておりますが、同氏及び当該他の会社等との間においてその他の利害関係はありません。

社外取締役である佐々木経世氏は、イーソリューションズ株式会社の代表取締役を務めており、企業経営にかかる豊富な経験と幅広い見識を有し、当社の経営全般について、業務執行から独立した客観的な立場でご指導をいただけるものと判断し、社外取締役として選任したものであります。なお、同氏及び当該他の会社等との間においてその他の利害関係はありません。

社外監査役である杉野翔子氏は、藤林法律事務所のパートナー弁護士並びに木徳神糧株式会社の社外監査役であり、法務面からの専門知識から当社の経営をご指導していただけるものと判断し、社外監査役として選任しているものであります。なお、同氏は当社株式を役員持株会を通じて2,271株保有しておりますが、同氏及び当該他の会社等との間においてその他の利害関係はありません。

社外監査役である岡田光一郎氏は、税理士であり、税務面からの専門知識から当社の経営をご指導していただけるものと判断し、社外監査役として選任しているものであります。なお、同氏は当社株式を役員持株会を通じて7,580株保有しておりますが、同氏及び当該他の会社等との間においてその他の利害関係はありません。

b. 社外取締役及び社外監査役が当社の企業統治において果たす機能及び役割

社外取締役は、毎月の定例取締役会及び必要に応じて開催する臨時取締役会に出席し、必要な情報の提供や説明を受けており、経営に対する監視・助言等を行っております。また、社外監査役は監査役会等にて、社内情報の収集に努めるとともに取締役会に出席し、独立性・実効性の高い監査を行っております。加えて、社外監査役を含む監査役会は業務監査室及び会計監査人と、相互に連携を取りながら効果的かつ効率的な監査の実施を図るため、情報共有及び意見交換を行っております。

c. 社外取締役及び社外監査役の独立性に関する考え方

当社においては、社外取締役及び社外監査役を選任するために提出会社からの独立性に関する特段の定めはないものの、社外取締役及び社外監査役の選任の目的に適うよう、その独立性に留意し、実質的に独立性を確保し得ない者は社外役員として選任しないこととしております。

d. 社外取締役又は社外監査役による監督又は監査と内部監査、監査役監査及び会計監査との相互連携並びに内部統制部門との関係について

社外監査役は、監査役会を通じて業務監査室及び会計監査人と、相互に連携を取りながら効果的かつ効率的な監査の実施を図るため、定期的な会合や意見交換会を開催し、情報共有及び意見交換を行っております。

リスク管理体制の整備の状況

当社のリスク管理体制は、取締役会において定めるリスク管理に関する基本方針に基づき、当社各部門において個別リスクの洗い出しとその評価、対応すべき優先度、リスク管理の方法等を審議するとともに、定期的なモニタリングとリスク顕在化時点における対応策を図っております。また、法的規制や知的財産権に関するリスクに対しては、複数の弁護士事務所と顧問契約を締結して、必要な助言と指導を受ける体制を講じております。

役員報酬等

1) 当社の役員区分ごとの報酬等の総額、報酬等の種類別の総額及び対象となる役員の員数

役員区分	報酬等の総額 (千円)	報酬等の種類別の総額(千円)				対象となる 役員の員数 (名)
		基本報酬	ストック オプション	賞与	退職慰労金	
取締役 (社外取締役を除く。)	114,503	114,503				6
監査役 (社外監査役を除く。)	10,800	10,800				1
社外役員	15,150	15,150				4

2) 当社の役員ごとの連結報酬等

報酬の総額が1億円以上の役員はありません。

3) 役員の報酬等の額の決定に関する方針

当社は、取締役については、代表取締役会長、代表取締役社長、2名の社外取締役の計4名により構成される「人事諮問委員会」において審議し、経営環境の変化やグループ全体の業績に応じて定める役員報酬テーブルに従って報酬額を決定しております。なお、その総額は株主総会において承認された報酬額の範囲内であり、また監査役については、監査役会の協議にて決定しております。

責任限定契約の内容の概要

当社と社外取締役及び社外監査役は、会社法第427条第1項に基づき、同法第423条第1項の損害賠償責任を限定する契約を締結しております。当該社外取締役及び社外監査役の、契約に基づく損害賠償責任の限度額は、会社法第425条第1項に定める金額としております。なお、当該責任限定が認められるのは、当該社外取締役及び社外監査役が責任の原因となった職務の遂行について善意かつ重大な過失がないときに限られます。

取締役の定数

当社の取締役は10名以内とする旨定款に定めております。

取締役の選任決議要件

当社は、取締役の選任決議について、議決権を行使することができる株主の議決権の3分の1以上を有する株主が出席し、その議決権の過半数をもって行う旨定款に定めております。

また、取締役の選任決議は、累積投票によらないものとする旨定款に定めております。

取締役会で決議することができる株主総会決議事項

当社は機動的な配当政策及び資本政策を遂行するため、剰余金の配当、自己株式の取得等会社法第459条第1項各号に定める事項、並びに毎年9月30日を基準日として会社法第454条第5項に定める中間配当を行うことにつき、取締役会で決議することができる旨を定款で定めております。

株主総会の特別決議要件

当社は、会社法第309条第2項の規定によるべき株主総会の決議については、議決権を行使できる株主の議決権の3分の1以上を有する株主が出席し、その議決権の3分の2以上をもって行う旨定款に定めております。

株式の保有状況

当社及び連結子会社のうち、投資株式の貸借対照表計上額(投資株式計上額)が最も大きい会社(最大保有会社)である当社については以下のとおりであります。

1) 保有目的が純投資目的以外の目的である投資株式

銘柄数 16銘柄
貸借対照表計上額の合計 2,718,525千円

2) 保有目的が純投資目的以外の目的である投資株式銘柄、保有区分、株式数貸借対照表計上額及び保有目的(前事業年度)

特定投資株式

銘柄	株式数 (株)	貸借対照表計上額 (千円)	保有目的
松竹(株)	754,000	726,856	取引関係維持・向上のため
(株)A O I P r o .	1,000,000	635,000	取引関係維持・向上のため
(株)フジ・メディア・ホールディングス	2,130	347,403	取引関係維持・向上のため
(株)角川グループホールディングス	62,512	161,405	取引関係維持・向上のため
東宝(株)	42,000	82,320	取引関係維持・向上のため
東映(株)	115,000	75,670	取引関係維持・向上のため
(株)東京放送ホールディングス	53,000	74,677	取引関係維持・向上のため
(株)スカパーJ S A Tホールディングス	1,000	44,250	取引関係維持・向上のため
(株)東北新社	40,000	30,920	取引関係維持・向上のため
(株)I G ポート	262	21,877	取引関係維持・向上のため
(株)ティー・ワイ・オー	100,000	13,200	取引関係維持・向上のため
(株)U K Cホールディングス	2,250	4,830	取引関係維持・向上のため
萬世電機(株)	4,000	2,048	取引関係維持・向上のため

(当事業年度)

特定投資株式

銘柄	株式数 (株)	貸借対照表計上額 (千円)	保有目的
松竹(株)	754,000	665,028	取引関係維持・向上のため
(株)A O I P r o .	1,000,000	650,000	取引関係維持・向上のため
(株)フジ・メディア・ホールディングス	2,130	403,635	取引関係維持・向上のため
(株)K A D O K A W A	62,512	206,602	取引関係維持・向上のため
東宝(株)	42,000	86,898	取引関係維持・向上のため
東映(株)	115,000	71,300	取引関係維持・向上のため
(株)東京放送ホールディングス	53,000	63,229	取引関係維持・向上のため
(株)スカパーJ S A Tホールディングス	1,000	55,200	取引関係維持・向上のため
(株)I G ポート	262	45,561	取引関係維持・向上のため
(株)東北新社	40,000	29,200	取引関係維持・向上のため
(株)ティー・ワイ・オー	100,000	16,100	取引関係維持・向上のため
(株)U K Cホールディングス	2,250	4,007	取引関係維持・向上のため
萬世電機(株)	4,000	2,280	取引関係維持・向上のため

3) 保有目的が純投資目的である投資株式

該当事項はありません。

(2)【監査報酬の内容等】

【監査公認会計士等に対する報酬の内容】

区分	前連結会計年度		当連結会計年度	
	監査証明業務に基づく報酬(千円)	非監査業務に基づく報酬(千円)	監査証明業務に基づく報酬(千円)	非監査業務に基づく報酬(千円)
提出会社	38,000	2,500	38,000	1,400
連結子会社				
計	38,000	2,500	38,000	1,400

【その他重要な報酬の内容】

該当事項はありません。

【監査公認会計士等の提出会社に対する非監査業務の内容】

前連結会計年度

当社が監査公認会計士に対して報酬を支払っている非監査業務の内容は、財務調査等に係る業務の委託であります。

当連結会計年度

当社が監査公認会計士に対して報酬を支払っている非監査業務の内容は、財務調査等に係る業務の委託であります。

【監査報酬の決定方針】

会計監査及び内部統制監査の業務内容について工数等に基づく見積を会計監査人から提出いただき、その内容を見た上で世間水準を考慮しながら、会計監査人と協議のうえ決定しております。

第5 【経理の状況】

1 連結財務諸表及び財務諸表の作成方法について

(1) 当社の連結財務諸表は、「連結財務諸表の用語、様式及び作成方法に関する規則」(昭和51年大蔵省令第28号。以下「連結財務諸表規則」という。)に基づいて作成しております。

なお、当連結会計年度(平成25年4月1日から平成26年3月31日まで)の連結財務諸表に含まれる比較情報については、「財務諸表等の用語、様式及び作成方法に関する規則等の一部を改正する内閣府令」(平成24年9月21日内閣府令第61号)附則第3条第2項により、改正前の連結財務諸表規則に基づいて作成しております。

(2) 当社の財務諸表は、「財務諸表等の用語、様式及び作成方法に関する規則」(昭和38年大蔵省令第59号。以下「財務諸表等規則」という。)に基づいて作成しております。

なお、当事業年度(平成25年4月1日から平成26年3月31日まで)の財務諸表に含まれる比較情報については、「財務諸表等の用語、様式及び作成方法に関する規則等の一部を改正する内閣府令」(平成24年9月21日内閣府令第61号)附則第2条第2項により、改正前の財務諸表等規則に基づいて作成しております。

また、当社は、特例財務諸表提出会社に該当し、財務諸表等規則第127条の規定により財務諸表を作成していません。

2 監査証明について

当社は、金融商品取引法第193条の2第1項の規定に基づき、連結会計年度(平成25年4月1日から平成26年3月31日まで)の連結財務諸表及び事業年度(平成25年4月1日から平成26年3月31日まで)の財務諸表について、太陽A S G 有限責任監査法人により監査を受けております。

3 連結財務諸表等の適正性を確保するための特段の取組みについて

当社は、連結財務諸表等の適正性を確保するための取組みとして、会計基準等の内容を適切に把握し、又は会計基準等の変更等についての的確に対応することができる体制を整備するために、公益財団法人財務会計基準機構に加入し、また各種研修への参加等により情報収集及び共有化に努めております。

1 【連結財務諸表等】

(1) 【連結財務諸表】

【連結貸借対照表】

(単位：千円)

	前連結会計年度 (平成25年3月31日)	当連結会計年度 (平成26年3月31日)
資産の部		
流動資産		
現金及び預金	9,125,809	9,747,988
受取手形及び売掛金	4 9,046,122	10,862,373
たな卸資産	1 5,076,985	1 5,491,242
繰延税金資産	847,936	878,954
その他	1,145,482	888,276
貸倒引当金	40,409	54,516
流動資産合計	25,201,926	27,814,319
固定資産		
有形固定資産		
建物及び構築物	11,633,298	11,916,716
減価償却累計額	8,420,920	8,709,300
減損損失累計額	201,105	187,693
建物及び構築物(純額)	3,011,272	3,019,722
機械装置及び運搬具	20,295,190	19,410,491
減価償却累計額	18,937,060	18,006,119
減損損失累計額	275,679	228,489
機械装置及び運搬具(純額)	1,082,450	1,175,882
土地	3 2,995,964	3 2,997,730
建設仮勘定	39,539	132,078
その他	3,227,106	3,363,240
減価償却累計額	2,236,719	2,451,267
減損損失累計額	36,763	34,933
その他(純額)	953,623	877,039
有形固定資産合計	8,082,850	8,202,453
無形固定資産		
ソフトウェア	450,085	488,324
のれん	77,672	1,839
その他	131,803	89,557
無形固定資産合計	659,560	579,720
投資その他の資産		
投資有価証券	3,002,038	3,146,319
関係会社株式	160,300	444,404
敷金及び保証金	786,228	803,912
繰延税金資産	842,219	807,159
その他	502,290	368,349
貸倒引当金	135,985	121,261
投資その他の資産合計	5,157,092	5,448,883
固定資産合計	13,899,503	14,231,057
資産合計	39,101,430	42,045,376

(単位：千円)

	前連結会計年度 (平成25年3月31日)	当連結会計年度 (平成26年3月31日)
負債の部		
流動負債		
支払手形及び買掛金	4 3,743,529	4,933,287
短期借入金	2,010,050	2,000,000
未払金	908,351	784,258
未払法人税等	206,461	591,221
賞与引当金	859,195	1,120,254
変動役員等報酬引当金	-	143,945
受注損失引当金	30,000	56,478
その他	3,411,447	3,140,799
流動負債合計	11,169,037	12,770,245
固定負債		
長期未払金	429,076	357,196
繰延税金負債	517,864	532,440
退職給付引当金	1,544,161	-
退職給付に係る負債	-	1,866,822
その他	468,019	370,578
固定負債合計	2,959,120	3,127,036
負債合計	14,128,158	15,897,282
純資産の部		
株主資本		
資本金	3,244,915	3,244,915
資本剰余金	14,414,513	14,414,513
利益剰余金	6,842,526	7,785,652
自己株式	51	51
株主資本合計	24,501,904	25,445,029
その他の包括利益累計額		
その他有価証券評価差額金	452,717	573,692
土地再評価差額金	3 17,933	3 17,933
為替換算調整勘定	143,999	80,507
退職給付に係る調整累計額	-	77,353
その他の包括利益累計額合計	290,785	397,898
少数株主持分	180,582	305,166
純資産合計	24,973,271	26,148,094
負債純資産合計	39,101,430	42,045,376

【連結損益計算書及び連結包括利益計算書】

【連結損益計算書】

(単位：千円)

	前連結会計年度 (自 平成24年 4月 1日 至 平成25年 3月31日)		当連結会計年度 (自 平成25年 4月 1日 至 平成26年 3月31日)	
売上高		49,919,422		51,526,422
売上原価	1	36,430,681	1	36,828,097
売上総利益		13,488,740		14,698,325
販売費及び一般管理費	2、3	11,476,382	2、3	12,650,663
営業利益		2,012,358		2,047,661
営業外収益				
受取利息		15,369		3,816
受取配当金		52,345		100,518
関税還付金		47,950		-
持分法による投資利益		-		36,444
その他		110,017		63,622
営業外収益合計		225,682		204,401
営業外費用				
支払利息		11,338		12,200
為替差損		86,983		44,663
上場関連費用		26,548		-
その他		17,299		17,589
営業外費用合計		142,169		74,453
経常利益		2,095,870		2,177,609
特別利益				
固定資産売却益	4	8,069	4	1,340
負ののれん発生益		-		45,183
移転補償金		-		78,203
関係会社株式売却益		-		229,257
その他		-		6,367
特別利益合計		8,069		360,352
特別損失				
固定資産売却損	5	6,806	5	14,048
固定資産除却損	6	106,569	6	23,093
減損損失	7	716,053		-
その他		279,996		15,489
特別損失合計		1,109,425		52,632
税金等調整前当期純利益		994,514		2,485,329
法人税、住民税及び事業税		414,355		758,718
法人税等調整額		29,217		151,674
法人税等合計		443,572		910,392
少数株主損益調整前当期純利益		550,942		1,574,937
少数株主利益		32,023		35,514
当期純利益		518,918		1,539,422

【連結包括利益計算書】

(単位：千円)

	前連結会計年度 (自 平成24年 4月 1日 至 平成25年 3月31日)	当連結会計年度 (自 平成25年 4月 1日 至 平成26年 3月31日)
少数株主損益調整前当期純利益	550,942	1,574,937
その他の包括利益		
その他有価証券評価差額金	305,448	120,974
為替換算調整勘定	36,399	63,491
その他の包括利益合計	1 341,848	1 184,466
包括利益	892,790	1,759,403
(内訳)		
親会社株主に係る包括利益	860,767	1,723,888
少数株主に係る包括利益	32,023	35,514

【連結株主資本等変動計算書】

前連結会計年度(自 平成24年 4月 1日 至 平成25年 3月31日)

(単位：千円)

	株主資本				
	資本金	資本剰余金	利益剰余金	自己株式	株主資本合計
当期首残高	3,244,915	13,383,266	6,914,210	24	23,542,368
当期変動額					
連結範囲の変動					
剰余金の配当			590,602		590,602
当期純利益			518,918		518,918
自己株式の取得				27	27
自己株式の処分		1,031,247			1,031,247
株主資本以外の項目 の当期変動額(純額)					
当期変動額合計	-	1,031,247	71,683	27	959,536
当期末残高	3,244,915	14,414,513	6,842,526	51	24,501,904

	その他の包括利益累計額					少数株主持分	純資産合計
	その他有価証券 評価差額金	土地再評価 差額金	為替換算 調整勘定	退職給付に係る 調整累計額	その他の包括 利益累計額合計		
当期首残高	147,269	17,933	180,399	-	51,062	148,558	23,639,863
当期変動額							
連結範囲の変動							
剰余金の配当							590,602
当期純利益							518,918
自己株式の取得							27
自己株式の処分							1,031,247
株主資本以外の項目 の当期変動額(純額)	305,448	-	36,399	-	341,848	32,023	373,871
当期変動額合計	305,448	-	36,399	-	341,848	32,023	1,333,407
当期末残高	452,717	17,933	143,999	-	290,785	180,582	24,973,271

当連結会計年度(自 平成25年4月1日 至 平成26年3月31日)

(単位：千円)

	株主資本				
	資本金	資本剰余金	利益剰余金	自己株式	株主資本合計
当期首残高	3,244,915	14,414,513	6,842,526	51	24,501,904
当期変動額					
連結範囲の変動			40,784		40,784
剰余金の配当			637,081		637,081
当期純利益			1,539,422		1,539,422
自己株式の取得					
自己株式の処分					
株主資本以外の項目 の当期変動額(純額)					
当期変動額合計	-	-	943,125	-	943,125
当期末残高	3,244,915	14,414,513	7,785,652	51	25,445,029

	その他の包括利益累計額					少数株主持分	純資産合計
	その他有価証券 評価差額金	土地再評価 差額金	為替換算 調整勘定	退職給付に係る 調整累計額	その他の包括 利益累計額合計		
当期首残高	452,717	17,933	143,999	-	290,785	180,582	24,973,271
当期変動額							
連結範囲の変動	50				50	90,295	131,029
剰余金の配当							637,081
当期純利益							1,539,422
自己株式の取得							
自己株式の処分							
株主資本以外の項目 の当期変動額(純額)	121,024	-	63,491	77,353	107,162	34,288	141,451
当期変動額合計	120,974	-	63,491	77,353	107,112	124,584	1,174,822
当期末残高	573,692	17,933	80,507	77,353	397,898	305,166	26,148,094

【連結キャッシュ・フロー計算書】

(単位：千円)

	前連結会計年度 (自 平成24年 4月 1日 至 平成25年 3月31日)	当連結会計年度 (自 平成25年 4月 1日 至 平成26年 3月31日)
営業活動によるキャッシュ・フロー		
税金等調整前当期純利益	994,514	2,485,329
減価償却費	1,733,623	1,451,859
のれん償却額	76,963	76,828
減損損失	716,053	-
退職給付引当金の増減額(は減少)	41,446	-
退職給付に係る負債の増減額(は減少)	-	124,660
貸倒引当金の増減額(は減少)	73,586	11,877
賞与引当金の増減額(は減少)	5,179	245,421
受取利息及び受取配当金	67,714	104,334
支払利息	11,338	12,200
持分法による投資損益(は益)	-	36,444
関係会社株式売却損益(は益)	-	229,257
投資有価証券評価損益(は益)	1,517	-
固定資産処分損益(は益)	105,305	35,801
売上債権の増減額(は増加)	242,735	1,550,004
たな卸資産の増減額(は増加)	139,385	1,196,015
仕入債務の増減額(は減少)	953,276	1,138,244
その他	265,937	215,258
小計	3,239,422	2,681,425
利息及び配当金の受取額	67,714	104,334
利息の支払額	11,289	12,282
法人税等の支払額	1,357,372	57,537
営業活動によるキャッシュ・フロー	1,938,475	2,715,940
投資活動によるキャッシュ・フロー		
有形固定資産の取得による支出	1,731,183	1,503,311
有形固定資産の売却による収入	20,839	7,677
無形固定資産の取得による支出	265,102	203,279
無形固定資産の売却による収入	-	10,016
連結の範囲の変更を伴う子会社株式の取得による収入	-	2 270,986
連結の範囲の変更を伴う子会社株式の売却による収入	-	3 157,963
関係会社株式の取得による支出	130,000	335,324
その他	980,382	42,029
投資活動によるキャッシュ・フロー	3,085,828	1,553,241
財務活動によるキャッシュ・フロー		
長期借入金の返済による支出	10,200	30,867
自己株式の取得による支出	27	-
配当金の支払額	590,602	637,081
自己株式の売却による収入	1,031,247	-
その他	-	35,236
財務活動によるキャッシュ・フロー	430,417	703,184
現金及び現金同等物に係る換算差額	51,502	42,361
現金及び現金同等物の増減額(は減少)	665,433	501,876
現金及び現金同等物の期首残高	8,790,396	8,124,963
連結の範囲の変更に伴う現金及び現金同等物の増減額(は減少)	-	100,000
現金及び現金同等物の期末残高	1 8,124,963	1 8,726,839

【注記事項】

(連結財務諸表作成のための基本となる重要な事項)

1 連結の範囲に関する事項

(1) 連結子会社の数 16社

主要な連結子会社の名称

(株)IMAGICA

(株)ロボット

(株)フォトロン

(株)IMAGICAティーヴィ

(株)イマジカデジタルスケープ

前連結会計年度において非連結子会社であった株式会社IMAGICAエフティーヴィは、営業を開始したため、株式会社コスモ・スペース及び株式会社角川エディトリアル(平成25年7月1日付で株式会社イマジカ角川エディトリアルへ商号変更)は株式を取得したため、当連結会計年度より連結の範囲に含めております。

株式会社マッシュヴェディアネットワークは平成25年12月に清算終了したため、株式会社ジェンコは保有する全株式を売却したため、当連結会計年度において連結の範囲から除外しております。

(2) 非連結子会社の名称等

PHOTRON VIETNAM TECHNICAL CENTER Ltd.

PHOTRON (SHANGHAI) LIMITED

Cosmo Space of America Co., Ltd.

Imagica International Asia Sdn. Bhd.

(連結の範囲から除いた理由)

非連結子会社は、小規模であり、総資産、売上高、当期純損益及び利益剰余金等は、いずれも連結財務諸表に重要な影響を及ぼしていないためであります。

2 持分法の適用に関する事項

(1) 持分法を適用した非連結子会社又は関連会社の数 1社

非連結子会社又は関連会社の名称

(株)デジタル・ガーデン (関連会社)

当連結会計年度より、新たに株式を取得した株式会社デジタル・ガーデンを持分法適用の範囲に含めております。

(2) 持分法を適用していない非連結子会社又は関連会社の名称

PHOTRON VIETNAM TECHNICAL CENTER Ltd. (非連結子会社)

PHOTRON (SHANGHAI) LIMITED (非連結子会社)

Cosmo Space of America Co., Ltd. (非連結子会社)

Imagica International Asia Sdn. Bhd. (非連結子会社)

Imagica South East Asia Sdn. Bhd. (関連会社)

(持分法を適用しない理由)

持分法を適用していない非連結子会社又は関連会社はいずれも、それぞれ当期純損益及び利益剰余金等に及ぼす影響が軽微であり、かつ全体としても重要性がないためであります。

3 連結子会社の事業年度等に関する事項

連結子会社の決算日は、連結決算日と一致しております。

4 会計処理基準に関する事項

(1) 重要な資産の評価基準及び評価方法

有価証券

その他有価証券

時価のあるもの

連結決算日の市場価格等に基づく時価法（評価差額は、全部純資産直入法により処理し、売却原価は主として移動平均法により算定）

時価のないもの

移動平均法による原価法

デリバティブ

時価法

たな卸資産

a 製品及び商品

主として移動平均法による原価法（収益性の低下による簿価切下げの方法）を採用しております。

b 仕掛品

主として個別原価法（収益性の低下による簿価切下げの方法）を採用しております。

c 原材料

主として総平均法（収益性の低下による簿価切下げの方法）を採用しております。

(2) 重要な減価償却資産の減価償却の方法

有形固定資産（リース資産を除く）

定率法によっております。

なお、主な耐用年数は以下のとおりであります。

建物及び構築物 3～50年

機械装置及び運搬具 5～15年

無形固定資産（リース資産を除く）

定額法によっております。

なお、ソフトウェア（自社利用）については、当社グループ内における利用可能期間（3年又は5年）に基づいております。

リース資産

所有権移転外ファイナンス・リース取引に係るリース資産

リース期間を耐用年数とし、残存価額を零とする定額法によっております。

なお、リース取引開始日が平成20年3月31日以前のリース取引については、通常の賃貸借取引に係る方法に準じた会計処理によっております。

(3) 繰延資産の処理方法

株式交付費

支出時に全額費用処理する方法を採用しております。

(4) 重要な引当金の計上基準

貸倒引当金

売上債権、貸付金等の貸倒損失に備えるため、当社及び連結子会社は一般債権については貸倒実績率により、貸倒懸念債権等特定の債権については個別に回収可能性を検討し、回収不能見込額を計上しております。

賞与引当金

当社及び連結子会社は従業員に対して支給する賞与の支出に充てるため、支給見込額の当連結会計年度負担額を計上しております。

受注損失引当金

受注契約に係る将来の損失に備えるため、当連結会計年度末における受注契約に係る損失見込額を計上しております。

変動役員等報酬引当金

当社及び連結子会社は取締役及び執行役員への報酬のうち、業績反映報酬の支出に充てるため、支給見込額の当連結会計年度負担額を計上しております。

(5) 退職給付に係る会計処理の方法

退職給付見込額の期間帰属方法

退職給付債務の算定にあたり、退職給付見込額を当連結会計年度末までの期間に帰属させる方法については、期間定額基準によっております。

数理計算上の差異、過去勤務費用及び会計基準変更時差異の費用処理方法

会計基準変更時差異は、15年による定額法により費用処理しております。

過去勤務費用は、その発生時の従業員の平均残存勤務期間以内の一定の年数（5年）による定額法により費用処理しております。

数理計算上の差異は、各連結会計年度の発生時における従業員の平均残存勤務期間以内の一定の年数（5年）による定額法により按分した額をそれぞれ発生の翌連結会計年度から費用処理することとしております。

小規模企業等における簡便法の採用

一部の連結子会社は、退職給付に係る負債及び退職給付費用の計算に、退職給付に係る期末自己都合要支給額を退職給付債務とする方法を用いた簡便法を適用しております。

(6) 重要なヘッジ会計の方法

ヘッジ会計の方法

為替予約は、繰延ヘッジ法によっております。

ヘッジ手段とヘッジ対象

ヘッジ手段...為替予約

ヘッジ対象...外貨建金銭債権債務

ヘッジ方針

為替変動リスクの低減のため、対象債権債務の範囲内でヘッジを行っております。

ヘッジの有効性評価の方法

為替予約は、ヘッジ対象の相場変動、キャッシュ・フローとヘッジ手段の間に高い相関関係があることを確認し、有効性の評価をしております。

(7) のれんの償却方法及び償却期間

のれんの償却については、5年間で均等償却することとしております。

但し、重要性がない場合は、発生年度にその全額を償却しております。

(8) 連結キャッシュ・フロー計算書における資金の範囲

手許現金、随時引き出し可能な預金及び容易に換金可能であり、かつ、価値の変動について僅少なりリスクしか負わない取得日から3ヶ月以内に償還期限の到来する短期投資からなっております。

(9) その他連結財務諸表作成のための重要な事項

消費税等の会計処理

消費税及び地方消費税の会計処理は税抜方式によっており、資産に係る控除対象外消費税及び地方消費税は当連結会計年度の費用として処理しております。

(会計方針の変更)

(退職給付に関する会計基準等の適用)

「退職給付に関する会計基準」(企業会計基準第26号 平成24年5月17日。以下「退職給付会計基準」という。)及び「退職給付に関する会計基準の適用指針」(企業会計基準適用指針第25号 平成24年5月17日。以下「退職給付適用指針」という。)を当連結会計年度末より適用し(ただし、退職給付会計基準第35項本文及び退職給付適用指針第67項本文に掲げられた定めを除く。)、退職給付債務から年金資産の額を控除した額を退職給付に係る負債として計上する方法に変更し、未認識数理計算上の差異及び未認識過去勤務費用を退職給付に係る負債に計上しております。

退職給付会計基準等の適用については、退職給付会計基準第37項に定める経過的な取扱いに従っており、当連結会計年度末において、当該変更に伴う影響額をその他の包括利益累計額の退職給付に係る調整累計額に加減しております。

この結果、当連結会計年度末において、退職給付に係る負債が1,866,822千円計上されるとともに、その他の包括利益累計額が77,353千円減少しております。

なお、1株当たり情報に与える影響は当該箇所に記載しております。

(未適用の会計基準等)

「企業結合に関する会計基準」等について

- ・「企業結合に関する会計基準」(企業会計基準第21号 平成25年9月13日)
- ・「連結財務諸表に関する会計基準」(企業会計基準第22号 平成25年9月13日)
- ・「事業分離等に関する会計基準」(企業会計基準第7号 平成25年9月13日)
- ・「1株当たり当期純利益に関する会計基準」(企業会計基準第2号 平成25年9月13日)
- ・「企業結合会計基準及び事業分離等会計基準に関する適用指針」(企業会計基準適用指針第10号 平成25年9月13日)
- ・「1株当たり当期純利益に関する会計基準の適用指針」(企業会計基準適用指針第4号 平成25年9月13日)

(1) 概要

本会計基準等は、子会社株式の追加取得等において支配が継続している場合の子会社に対する親会社の持分変動の取扱い、取得関連費用の取扱い、当期純利益の表示及び少数株主持分から非支配株主持分への変更、暫定的な会計処理の取扱いを中心に改正されたものです。

(2) 適用予定日

平成28年3月期の期首より適用予定です。なお、暫定的な会計処理の取扱いについては、平成28年3月期の期首以後実施される企業結合から適用予定です。

(3) 当該会計基準等の適用による影響

影響額は、当連結財務諸表の作成時において評価中です。

「退職給付に関する会計基準」等について

- ・「退職給付に関する会計基準」(企業会計基準第26号 平成24年5月17日)
- ・「退職給付に関する会計基準の適用指針」(企業会計基準適用指針第25号 平成24年5月17日)

(1) 概要

本会計基準等は、財務報告を改善する観点及び国際的な動向を踏まえ、未認識数理計算上の差異及び未認識過去勤務費用の処理方法、退職給付債務及び勤務費用の計算方法並びに開示の拡充を中心に改正されたものです。

(2) 適用予定日

退職給付債務及び勤務費用の計算方法の改正については、平成27年3月期の期首より適用予定です。

(3) 当該会計基準等の適用による影響

影響額は、当連結財務諸表の作成時において評価中です。

(表示方法の変更)

(連結損益計算書関係)

前連結会計年度において、独立掲記しておりました「営業外収益」の「受取賃貸料」及び「貸倒引当金戻入額」は、営業外収益の総額の100分の10以下となったため、当連結会計年度においては「その他」に含めて表示しております。この表示方法の変更を反映させるため、前連結会計年度の連結財務諸表の組み替えを行っております。

この結果、前連結会計年度の連結損益計算書において、「営業外収益」の「受取賃貸料」及び「貸倒引当金戻入額」に表示していた、それぞれ25,872千円、54,054千円については、「その他」として組み替えております。

(連結キャッシュ・フロー計算書関係)

前連結会計年度において、独立掲記しておりました「投資活動によるキャッシュ・フロー」の「定期預金の預入による支出」は、重要性が乏しくなったため、当連結会計年度においては「その他」に含めて表示しております。この表示方法の変更を反映させるため、前連結会計年度の連結財務諸表の組み替えを行っております。

この結果、前連結会計年度の連結キャッシュ・フロー計算書において、「投資活動によるキャッシュ・フロー」に表示していた「定期預金の預入による支出」1,000,000千円は、「その他」として組み替えております。

(連結貸借対照表関係)

1 たな卸資産の内訳

	前連結会計年度 (平成25年3月31日)	当連結会計年度 (平成26年3月31日)
商品及び製品	777,969千円	934,871千円
仕掛品	3,900,431 "	4,232,312 "
原材料及び貯蔵品	398,584 "	324,058 "
計	5,076,985千円	5,491,242千円

2 当社及び連結子会社2社においては、運転資金の効率的な調達を行うため取引銀行5行と当座貸越契約及び貸出コミットメント契約を締結しております。当連結会計年度末における当座貸越契約及び貸出コミットメントに係る借入未実行残高等は次のとおりであります。

	前連結会計年度 (平成25年3月31日)	当連結会計年度 (平成26年3月31日)
当座貸越極度額及び貸出コミットメントの総額	19,505,000千円	19,705,000千円
借入実行残高	1,940,000 "	1,940,000 "
差引額	17,565,000千円	17,765,000千円

3 土地再評価

「土地の再評価に関する法律」（平成10年3月31日公布法律第34号）及び「土地の再評価に関する法律の一部を改正する法律」（平成13年3月31日公布法律第19号）に基づき、事業用の土地の再評価を行い、当該評価差額を「土地再評価差額金」として純資産の部に計上しております。

・再評価の方法

土地の再評価に関する法律施行令（平成10年3月31日公布政令第119号）第2条第4号に定める地価税法（平成3年法律第69号）第16条に規定する地価税の課税価格の計算の基礎となる土地の価額を算定するために国税庁長官が定めて公表した方法により算定した価額に奥行価格補正等合理的な調整を行って算定する方法。

・再評価を行った年月日

平成14年3月31日

	前連結会計年度 (平成25年3月31日)	当連結会計年度 (平成26年3月31日)
再評価を行った土地の期末における時価と再評価後の帳簿価額との差額	39,132千円	44,754千円

- 4 期末日満期手形の会計処理については、手形交換日をもって決済処理をしております。なお、前連結会計年度末日が金融機関の休日であったため、次の期末日満期手形が期末残高に含まれております。

	前連結会計年度 (平成25年3月31日)	当連結会計年度 (平成26年3月31日)
受取手形及び売掛金	41,478千円	- 千円
支払手形及び買掛金	32,257 "	- "

(連結損益計算書関係)

- 1 期末たな卸高は収益性の低下による簿価切下後の金額であり、次のたな卸資産評価損が売上原価に含まれております。

	前連結会計年度 (自 平成24年4月1日 至 平成25年3月31日)	当連結会計年度 (自 平成25年4月1日 至 平成26年3月31日)
	56,810千円	21,733千円

- 2 販売費及び一般管理費のうち主要な費目及び金額は、次のとおりであります。

	前連結会計年度 (自 平成24年4月1日 至 平成25年3月31日)	当連結会計年度 (自 平成25年4月1日 至 平成26年3月31日)
変動役員等報酬引当金繰入額	- 千円	143,945千円
給与手当	4,259,339 "	4,488,835 "
貸倒引当金繰入額	8,221 "	22,288 "
賞与引当金繰入額	418,171 "	578,170 "
退職給付費用	196,422 "	214,657 "
研究開発費	1,135,053 "	1,273,349 "

- 3 一般管理費に含まれる研究開発費は次のとおりであります。

	前連結会計年度 (自 平成24年4月1日 至 平成25年3月31日)	当連結会計年度 (自 平成25年4月1日 至 平成26年3月31日)
	1,135,053千円	1,273,349千円

- 4 固定資産売却益の内容は、次のとおりであります。

	前連結会計年度 (自 平成24年4月1日 至 平成25年3月31日)	当連結会計年度 (自 平成25年4月1日 至 平成26年3月31日)
機械装置及び運搬具	4,522千円	927千円
その他	3,546 "	413 "
計	8,069千円	1,340千円

- 5 固定資産売却損の内容は、次のとおりであります。

	前連結会計年度 (自 平成24年4月1日 至 平成25年3月31日)	当連結会計年度 (自 平成25年4月1日 至 平成26年3月31日)
機械装置及び運搬具	6,400千円	9,009千円
ソフトウェア	- "	4,994 "
その他	405 "	44 "
計	6,806千円	14,048千円

6 固定資産除却損の内容は、次のとおりであります。

	前連結会計年度	当連結会計年度
	(自 平成24年4月1日 至 平成25年3月31日)	(自 平成25年4月1日 至 平成26年3月31日)
建物及び構築物	25,533千円	12,837千円
機械装置及び運搬具	73,745 "	3,549 "
ソフトウェア	3,828 "	4,024 "
その他	3,462 "	2,682 "
計	106,569千円	23,093千円

7 減損損失

前連結会計年度(自 平成24年4月1日 至 平成25年3月31日)

当社グループは以下の資産グループについて減損損失を計上しました。

用途	種類	場所
映像技術サービス事業関連資産	建物及び構築物、機械装置及び運搬具等	東京都
全社資産	建設仮勘定、その他無形固定資産等	東京都

当社グループは継続的に収支の把握を行っている管理会計上の区分にて事業用資産をグルーピングしております。また、遊休資産につきましては個別資産ごとにグルーピングを行っております。

映像技術サービス事業関連資産については、フィルム作業の需要が縮小し収益性が低下したため、減損損失を計上しております。減損損失の内訳は、建物及び構築物267,149千円、機械装置及び運搬具260,955千円、建設仮勘定3,408千円、ソフトウェア5,168千円、その他10,994千円であります。

全社資産については、事業計画を見直した結果、当初想定した収益が見込めなくなったため、減損損失を計上しております。減損損失の内訳は、建設仮勘定38,630千円、ソフトウェア3,203千円、その他79,049千円であります。

なお、回収可能価額の算定は、使用価値により測定しておりますが、将来キャッシュ・フローに基づく使用価値がマイナスとなる資産については、回収可能価額をゼロとして評価しております。

当連結会計年度(自 平成25年4月1日 至 平成26年3月31日)

該当事項はありません。

(連結包括利益計算書関係)

1 その他の包括利益に係る組替調整額及び税効果額

	前連結会計年度 (自 平成24年4月1日 至 平成25年3月31日)	当連結会計年度 (自 平成25年4月1日 至 平成26年3月31日)
その他有価証券評価差額金		
当期発生額	414,001千円	156,513千円
組替調整額	〃	〃
税効果調整前	414,001千円	156,513千円
税効果額	108,553 〃	35,539 〃
その他有価証券評価差額金	305,448千円	120,974千円
為替換算調整勘定		
当期発生額	36,399千円	63,491千円
組替調整額	〃	〃
為替換算調整勘定	36,399千円	63,491千円
その他の包括利益合計	341,848千円	184,466千円

(連結株主資本等変動計算書関係)

前連結会計年度(自 平成24年4月1日 至 平成25年3月31日)

1 発行済株式の種類及び総数並びに自己株式の種類及び株式数に関する事項

	当連結会計年度期首 株式数(株)	当連結会計年度 増加株式数(株)	当連結会計年度 減少株式数(株)	当連結会計年度末 株式数(株)
発行済株式				
普通株式	44,531,567			44,531,567
合計	44,531,567			44,531,567
自己株式				
普通株式 (注) 1, 2	5,158,080	85	3,098,700	2,059,465
合計	5,158,080	85	3,098,700	2,059,465

(注) 1. 普通株式の自己株式の株式数の増加85株は、単元未満株式の買取りによる増加であります。

2. 普通株式の自己株式の株式数の減少3,098,700株は、公募による自己株式の処分による減少2,850,000株、第三者割当による自己株式の処分による減少248,700株であります。

2 新株予約権等に関する事項

該当事項はありません。

3 配当に関する事項

(1) 配当金支払額

決議	株式の種類	配当金の総額 (千円)	1株当たり配当額 (円)	基準日	効力発生日
平成24年5月21日 取締役会	普通株式	590,602	15.0	平成24年3月31日	平成24年6月8日

(2) 基準日が当連結会計年度に属する配当のうち、配当の効力発生日が翌連結会計年度となるもの

決議	株式の種類	配当金の総額 (千円)	配当の原資	1株当たり 配当額(円)	基準日	効力発生日
平成25年5月23日 取締役会	普通株式	637,081	利益剰余金	15.0	平成25年3月31日	平成25年6月11日

当連結会計年度(自 平成25年4月1日 至 平成26年3月31日)

1 発行済株式の種類及び総数並びに自己株式の種類及び株式数に関する事項

	当連結会計年度期首 株式数(株)	当連結会計年度 増加株式数(株)	当連結会計年度 減少株式数(株)	当連結会計年度末 株式数(株)
発行済株式				
普通株式	44,531,567			44,531,567
合計	44,531,567			44,531,567
自己株式				
普通株式	2,059,465			2,059,465
合計	2,059,465			2,059,465

2 新株予約権等に関する事項

該当事項はありません。

3 配当に関する事項

(1) 配当金支払額

決議	株式の種類	配当金の総額 (千円)	1株当たり配当額 (円)	基準日	効力発生日
平成25年5月23日 取締役会	普通株式	637,081	15.0	平成25年3月31日	平成25年6月11日

(2) 基準日が当連結会計年度に属する配当のうち、配当の効力発生日が翌連結会計年度となるもの

決議	株式の種類	配当金の総額 (千円)	配当の原資	1株当たり 配当額(円)	基準日	効力発生日
平成26年5月22日 取締役会	普通株式	637,081	利益剰余金	15.0	平成26年3月31日	平成26年6月11日

(連結キャッシュ・フロー計算書関係)

- 1 現金及び現金同等物の期末残高と連結貸借対照表に掲記されている科目の金額との関係は、次のとおりであります。

	前連結会計年度 (自 平成24年 4月 1日 至 平成25年 3月31日)	当連結会計年度 (自 平成25年 4月 1日 至 平成26年 3月31日)
現金及び預金	9,125,809千円	9,747,988千円
預入期間が3か月超の定期預金	1,000,846 "	1,021,149 "
現金及び現金同等物	8,124,963千円	8,726,839千円

- 2 株式の取得により新たに連結子会社となった会社の資産及び負債の主な内訳

株式の取得により新たに連結子会社となった株式会社コスモ・スペースの連結開始時の資産及び負債の内訳は次の通りであります。

流動資産	856,522千円
固定資産	236,072 "
資産合計	1,092,595千円
流動負債	381,303千円
固定負債	192,212 "
負債合計	573,515千円

なお、株式会社イマジカ角川エディトリアルについては、金額的重要性が乏しいため記載を省略しております。

- 3 株式の売却により連結子会社でなくなった会社の資産及び負債の主な内訳

株式の売却により連結子会社でなくなった株式会社ジェンコの売却時の資産及び負債の内訳は次の通りであります。

流動資産	1,155,647千円
固定資産	52,556 "
資産合計	1,208,203千円
流動負債	989,922千円
固定負債	"
負債合計	989,922千円

(リース取引関係)

オペレーティング・リース取引

(借主側)

オペレーティング・リース取引のうち解約不能のものに係る未経過リース料

(単位：千円)

	前連結会計年度 (平成25年3月31日)	当連結会計年度 (平成26年3月31日)
1年内	36,651	43,195
1年超	27,649	49,008
合計	64,301	92,203

(金融商品関係)

1 金融商品の状況に関する事項

(1)金融商品に対する取組方針

当社グループは、設備投資計画、事業計画等に照らして、必要な資金（主に銀行借入）を調達しております。一時的な余資は主に流動性の高い金融資産で運用し、また、短期的な運転資金を銀行借入により調達しております。デリバティブは、リスクを回避するために利用しており、投機的な取引は行わない方針であります。

(2)金融商品の内容及びそのリスク

営業債権である受取手形及び売掛金は、顧客の信用リスクが存在いたします。外貨建ての営業債権については、為替変動リスクに晒されております。

投資有価証券は、取引関係等に関連する株式であり、市場価格の変動リスク及び発行体の信用リスク等が存在いたします。

営業債務である支払手形及び買掛金は、1年以内の支払期日であります。外貨建ての営業債務については、為替変動リスクに晒されております。借入金は主に事業用運転資金及び設備投資に係る資金調達を目的としたものであります。

デリバティブ取引は、外貨建取引に係る為替変動リスクをヘッジするために、実需の範囲で先物為替予約取引を行っております。なお、ヘッジ会計に関するヘッジ手段とヘッジ対象、ヘッジ方針、ヘッジの有効性の評価方法等については、前述の「会計処理基準に関する事項」の「重要なヘッジ会計の方法」をご覧ください。

(3)金融商品に係るリスク管理体制

信用リスク（取引先の契約不履行等に係るリスク）の管理

連結子会社は、与信管理規程及び売掛債権管理規程に従い、取引先毎の期日管理及び残高管理を行うとともに、取引開始時及び取引推移等に応じて信用状況を把握する体制をとっております。

デリバティブ取引については、信用リスクを軽減するため、信用度の高い金融機関とのみ取引を行っております。

市場リスク（為替等の変動リスク）の管理

連結子会社は、外貨建ての営業債権及び債務について、通貨別月別に把握された為替の変動リスクに対して、原則として先物為替予約を利用してヘッジしております。

投資有価証券については、定期的に時価や発行体（取引先企業）の財務状況等を把握し、市場や取引関係等を勘案し保有状況を継続的に見直しております。

資金調達に係る流動性リスク（支払期日に支払を実行できなくなるリスク）の管理

当社グループは、適時に資金繰り計画を作成・更新を行っております。また、CMS（キャッシュマネジメントサービス）を導入し、効率的なグループ資金の集中配分を行い、流動性リスクを管理しております。

(4)金融商品の時価等に関する事項についての補足説明

金融商品の時価には、市場価格に基づく価額のほか、市場価格がない場合には合理的に算定された価額が含まれております。当該価額の算定においては、変動要因を織り込んでいるため、異なる前提条件等を採用することにより、当該価額が変動することがあります。

2 金融商品の時価等に関する事項

連結貸借対照表計上額、時価及びこれらの差額については、次のとおりであります。なお、時価を把握することが極めて困難と認められるものは、次表には含まれておりません（(注)2.を参照ください。）。

前連結会計年度（平成25年3月31日）

（単位：千円）

	連結貸借対照表計上額	時価	差額
(1)現金及び預金	9,125,809	9,125,809	
(2)受取手形及び売掛金	9,046,122	9,046,122	
(3)投資有価証券			
其他有価証券	2,340,146	2,340,146	
資 産 計	20,512,078	20,512,078	
(1)支払手形及び買掛金	3,743,529	3,743,529	
(2)短期借入金	2,010,050	2,010,050	
負 債 計	5,753,579	5,753,579	

当連結会計年度（平成26年3月31日）

（単位：千円）

	連結貸借対照表計上額	時価	差額
(1)現金及び預金	9,747,988	9,747,988	
(2)受取手形及び売掛金	10,862,373	10,862,373	
(3)投資有価証券			
其他有価証券	2,446,045	2,446,045	
資 産 計	23,056,408	23,056,408	
(1)支払手形及び買掛金	4,933,287	4,933,287	
(2)短期借入金	2,000,000	2,000,000	
負 債 計	6,933,287	6,933,287	

(注) 1. 金融商品の時価の算定方法並びに有価証券及びデリバティブ取引に関する事項

資 産

(1)現金及び預金、(2)受取手形及び売掛金

これらはすべて短期であるため、時価は簿価金額と近似していることから、当該帳簿価額によっております。

(3)投資有価証券

これらの時価について、株式は取引所の価格によっております。また、保有目的ごとの有価証券に関する事項については、「有価証券関係」注記に記述のとおりであります。

負 債

(1)支払手形及び買掛金、(2)短期借入金

これらはすべて短期であるため、時価は簿価金額と近似していることから、当該帳簿価額によっております。

2. 時価を把握することが極めて困難と認められる金融商品

(単位：千円)

区 分	平成25年 3月31日	平成26年 3月31日
非上場株式	577,596	627,612
投資事業有限責任組合出資金	84,296	72,661
合 計	661,892	700,274

上記については市場価格がなく、時価を把握することが極めて困難と認められることから「(3)投資有価証券」には含めておりません。

3. 金銭債権の連結決算日後の償還予定額

前連結会計年度(平成25年 3月31日)

(単位：千円)

	1年以内	1年超 5年以内	5年超 10年以内	10年超
現金及び預金	9,125,809			
受取手形及び売掛金	9,046,122			
合 計	18,171,932			

当連結会計年度(平成26年 3月31日)

(単位：千円)

	1年以内	1年超 5年以内	5年超 10年以内	10年超
現金及び預金	9,747,988			
受取手形及び売掛金	10,862,373			
合 計	20,610,362			

4. その他の有利子負債の連結決算日後の返済予定額

前連結会計年度(平成25年 3月31日)

(単位：千円)

	1年以内	1年超 2年以内	2年超 3年以内	3年超 4年以内	4年超 5年以内	5年超
短期借入金	2,010,050					

当連結会計年度(平成26年 3月31日)

(単位：千円)

	1年以内	1年超 2年以内	2年超 3年以内	3年超 4年以内	4年超 5年以内	5年超
短期借入金	2,000,000					

(有価証券関係)

その他有価証券

前連結会計年度 (平成25年3月31日現在)

	連結決算日における連結貸借対照表計上額 (千円)	取得原価 (千円)	差額 (千円)
連結貸借対照表計上額が取得原価を超えるもの			
1 株式	2,328,314	1,740,620	587,693
2 債券			
3 その他			
小計	2,328,314	1,740,620	587,693
連結貸借対照表計上額が取得原価を超えないもの			
1 株式	11,831	16,422	4,590
2 債券			
3 その他			
小計	11,831	16,422	4,590
合計	2,340,146	1,757,042	583,103

当連結会計年度 (平成26年3月31日現在)

	連結決算日における連結貸借対照表計上額 (千円)	取得原価 (千円)	差額 (千円)
連結貸借対照表計上額が取得原価を超えるもの			
1 株式	2,378,890	1,684,140	694,749
2 債券			
3 その他			
小計	2,378,890	1,684,140	694,749
連結貸借対照表計上額が取得原価を超えないもの			
1 株式	67,155	72,902	5,746
2 債券			
3 その他			
小計	67,155	72,902	5,746
合計	2,446,045	1,757,042	689,002

(退職給付関係)

前連結会計年度(自 平成24年4月1日 至 平成25年3月31日)

1. 採用している退職給付制度の概要

当社グループは、確定拠出年金制度及び退職一時金制度ならびに前払退職金制度を設けております。その他に一部の連結子会社は、中小企業退職金共済制度を採用しております。

また、従業員の退職等に際して退職給付会計に準拠した数理計算による退職給付債務の対象とされない割増退職金を支払う場合があります。

2. 退職給付債務に関する事項

(1) 退職給付債務(千円)	1,646,386
(2) 会計基準変更時差異の未処理額(千円)	30,408
(3) 未認識数理計算上の差異(千円)	2,497
(4) 未認識過去勤務債務(千円)	130,136
(5) 退職給付引当金(千円)	1,544,161

(注) 一部の連結子会社は、退職給付債務の算定にあたり簡便法を採用しております。

3. 退職給付費用に関する事項

(1) 勤務費用(千円)	208,790
(2) 利息費用(千円)	11,282
(3) 期待運用収益(千円)	
(4) 会計処理基準変更時差異の費用処理額(千円)	33,659
(5) 数理計算上の差異の費用処理額(千円)	3,278
(6) 過去勤務債務の費用処理額(千円)	35,491
(7) 確定拠出年金への掛金支払額(千円)	201,428
(8) 前払退職金支給額(千円)	3,338
(9) 退職給付費用(千円)	429,949

(注) 1. 上記退職給付費用以外に、当連結会計年度においては、割増退職金82,692千円を特別損失に計上しております。

2. 簡便法を採用しております連結子会社の退職給付費用は「(1)勤務費用」に計上しております。

4. 退職給付債務等の計算の基礎に関する事項

(1) 退職給付見込額の期間配分方法

期間定額基準

(2) 割引率

1.0%

(3) 過去勤務債務の額の処理年数

5年(発生時の従業員の平均残存勤務期間以内の一定の年数による按分額を費用処理する方法)

(4) 数理計算上の差異の処理年数

5年(各連結会計年度の発生時の従業員の平均残存勤務期間以内の一定の年数による按分額をそれぞれ発生の翌連結会計年度から費用処理する方法)

(5) 会計基準変更時差異の処理年数

15年

当連結会計年度（自 平成25年4月1日 至 平成26年3月31日）

1. 採用している退職給付制度の概要

当社グループは、確定拠出年金制度及び退職一時金制度ならびに前払退職金制度を設けております。その他に一部の連結子会社は、中小企業退職金共済制度又は総合設立型厚生年金基金制度を採用しておりますが、総合設立型厚生年金基金制度については、重要性が乏しいため、要拠出額を退職給付費用として処理している複数事業主制度に係る注記を省略しております。

また、従業員の退職等に際して退職給付会計に準拠した数理計算による退職給付債務の対象とされない割増退職金を支払う場合があります。

2. 確定給付制度（簡便法を適用した制度を除く。）

(1) 退職給付債務の期首残高と期末残高の調整表

退職給付債務の期首残高	531,750千円
勤務費用	35,498 "
利息費用	5,626 "
数理計算上の差異の発生額	21,003 "
退職給付の支払額	36,226 "
退職給付債務の期末残高	557,652千円

(2) 退職給付債務の期末残高と連結貸借対照表に計上された退職給付に係る負債の調整表

非積立型制度の退職給付債務	557,652千円
連結貸借対照表に計上された負債	557,652千円
退職給付に係る負債	557,652千円
連結貸借対照表に計上された負債	557,652千円

(3) 退職給付費用及びその内訳項目の金額

勤務費用	35,498千円
利息費用	5,626 "
数理計算上の差異の費用処理額	5,184 "
過去勤務費用の費用処理額	35,491 "
会計基準変更時差異の費用処理額	33,659 "
その他	6,108 "
確定給付制度に係る退職給付費用	54,248千円

(4) 退職給付に係る調整累計額

退職給付に係る調整累計額に計上した項目（税効果控除前）の内訳は次のとおりであります。

未認識過去勤務費用	94,644千円
未認識数理計算上の差異	18,317 "
会計基準変更時差異の未処理額	3,251 "
合計	116,213千円

(5) 数理計算上の計算基礎に関する事項

当連結会計年度末における主要な数理計算上の計算基礎（加重平均で表している）

割引率	1.0%
-----	------

3．簡便法を適用した確定給付制度

(1) 簡便法を適用した制度の、退職給付に係る負債の期首残高と期末残高の調整表

退職給付に係る負債の期首残高	1,114,636千円
退職給付費用	168,936 "
退職給付の支払額	56,189 "
連結範囲の変更に伴う増加	81,786 "
退職給付に係る負債の期末残高	1,309,169千円

(2) 退職給付債務の期末残高と連結貸借対照表に計上された退職給付に係る負債の調整表

非積立型制度の退職給付債務	1,309,169千円
連結貸借対照表に計上された負債	1,309,169千円
退職給付に係る負債	1,309,169千円
連結貸借対照表に計上された負債	1,309,169千円

(3) 退職給付費用

簡便法で計算した退職給付費用	168,936千円
----------------	-----------

4．確定拠出制度

当社及び連結子会社の確定拠出制度（確定拠出制度と同様に会計処理する、複数事業主制度の厚生年金基金制度等を含む。）への要拠出額は、230,138千円であります。

(ストック・オプション等関係)

前連結会計年度(自 平成24年4月1日 至平成25年3月31日)

該当事項はありません。

当連結会計年度(自 平成25年4月1日 至平成26年3月31日)

該当事項はありません。

(税効果会計関係)

1. 繰延税金資産及び繰延税金負債の発生の主な原因別の内訳

	前連結会計年度 (平成25年3月31日)	当連結会計年度 (平成26年3月31日)
繰延税金資産		
退職給付引当金	611,674千円	千円
退職給付に係る負債	"	709,132 "
繰越欠損金	1,067,682 "	785,366 "
貸倒引当金	55,127 "	58,048 "
減価償却超過額	203,838 "	199,274 "
賞与引当金	336,809 "	411,525 "
長期未払金	87,584 "	84,294 "
未払事業税・事業所税	24,145 "	81,905 "
投資有価証券評価損	346,157 "	342,412 "
未実現利益	67,341 "	108,671 "
その他	540,815 "	518,665 "
繰延税金資産小計	3,341,173千円	3,299,293千円
評価性引当金	1,466,091 "	1,400,253 "
繰延税金資産合計	1,875,082千円	1,899,040千円
繰延税金負債		
固定資産圧縮積立金	528,653 "	522,686 "
その他	14,083 "	27,512 "
その他有価証券評価差額金	162,301 "	197,845 "
繰延税金負債合計	705,037千円	748,043千円
繰延税金資産の純額	1,170,044千円	1,150,997千円

(注) 前連結会計年度及び当連結会計年度における繰延税金資産の純額は、連結貸借対照表の以下の項目に含まれております。

	前連結会計年度 (平成25年3月31日)	当連結会計年度 (平成26年3月31日)
流動資産 - 繰延税金資産	847,936千円	878,954千円
固定資産 - 繰延税金資産	842,219 "	807,159 "
流動負債 - 繰延税金負債	2,246 "	2,675 "
固定負債 - 繰延税金負債	517,864 "	532,440 "

2. 法定実効税率と税効果会計適用後の法人税等の負担率との差異の原因となった主な項目別の内訳

	前連結会計年度 (平成25年3月31日)	当連結会計年度 (平成26年3月31日)
法定実効税率	38.0%	%
(調整)		
交際費等永久に損金に算入されない項目	4.5 "	"
受取配当等永久に損金に算入されない項目	5.2 "	"
繰越欠損金の期限切れによる切捨額	21.5 "	"
のれん償却額	2.9 "	"
研究開発減税等	0.9 "	"
留保金課税	7.1 "	"
評価性引当額	22.4 "	"
その他	0.8 "	"
税効果会計適用後の法人税等の負担率	44.7%	%

(注) 当連結会計年度は、法定実効税率と税効果会計適用後の法人税等の負担率との間の差異が法定実効税率の100分の5以下であるため注記を省略しております。

3. 法人税等の税率の変更による繰延税金資産及び繰延税金負債の金額の修正

「所得税法等の一部を改正する法律」が平成26年3月31日に公布され、平成26年4月1日以後に開始する連結会計年度から復興特別法人税が課されないこととなりました。これに伴い、当連結会計年度の繰延税金資産及び繰延税金負債の計算に使用した法定実効税率は、平成26年4月1日に開始する連結会計年度に解消が見込まれる一時差異について、前連結会計年度の38.0%から35.7%に変更されております。

その結果、繰延税金資産の金額(繰延税金負債の金額を控除した金額)が51,290千円減少し、当連結会計年度に計上された法人税等調整額が51,290千円増加しております。

(企業結合等関係)

(取得による企業結合)

株式会社コスモ・スペースの株式取得による連結子会社化

(1) 企業結合の概要

被取得企業の名称及び事業の内容

被取得企業の名称 株式会社コスモ・スペース

事業の内容 放送局への技術者派遣及び放送番組の企画制作

企業結合を行った主な理由

コスモ・スペース社の主要取引先であるテレビ局や広告代理店等に対し、グループのフルラインサービスの提供を通じて、事業規模の拡大を図るため。

企業結合日

平成25年4月1日

企業結合の法的形式

現金を対価とする株式取得

結合後企業の名称

企業結合後の名称に変更はありません。

取得した議決権比率

80%

取得企業を決定するに至った主な根拠

株式会社イマジカデジタルスケープによる、現金を対価とする株式取得であるため。

(2) 連結財務諸表に含まれている被取得企業の業績の期間

平成25年4月1日から平成26年3月31日まで

(3) 被取得企業の取得原価及びその内訳

取得の対価	370,080千円
取得に直接要した費用	- 〃
取得原価	370,080千円

(4) 発生した負ののれんの金額及び発生原因

発生した負ののれん金額

45,183千円

発生原因

企業結合時の時価純資産額が、取得原価を上回ったため、その差額を負ののれんとして認識しております。

(5) 企業結合日に受け入れた資産及び引き受けた負債の額並びにその主な内訳

流動資産	856,522千円
固定資産	236,072 〃
資産合計	1,092,595千円
流動負債	381,303千円
固定負債	192,212 〃
負債合計	573,515千円

(6) 企業結合が当連結会計年度の開始の日に完了したと仮定した場合の当連結会計年度の連結損益計算書に及ぼす影響

額の概算額及びその算定方法

当期首を取得日として連結損益計算書を作成しているため、連結損益計算書に及ぼす影響はありません。

(事業分離)

株式会社ジェンコの株式売却

(1) 事業分離の概要

分離先企業の名称

株式会社GCホールディングス

分離した事業の内容

アニメーション映像作品の企画・制作・プロデュースおよび投資等

事業分離を行った主な理由

株式会社ジェンコの代表取締役である真木太郎氏より、MBO方式による株式買収の希望があり、双方で検討を重ねた結果、同社がより積極的な事業展開を行うためには、真木氏がオーナーシップを持って経営をしていくことが有益であるとの判断に至ったため。

事業分離日

平成25年6月25日

法的形式を含むその他取引の概要に関する事項

受取対価を現金等の財産のみとする株式譲渡

(2) 実施した会計処理の概要

移転損益の金額

関係会社株式売却益 229,257千円

移転した事業に係る資産及び負債の適正な帳簿価額並びにその主な内訳

流動資産	1,155,647千円
固定資産	52,556 "
資産合計	<u>1,208,203千円</u>
流動負債	989,922千円
固定負債	"
負債合計	<u>989,922千円</u>

会計処理

株式会社ジェンコの連結上の帳簿価額と、当社が対価として受取った現金との差額を関係会社株式売却益として特別利益に計上しております。

(3) 分離した事業が含まれていた報告セグメント

映像ソフト事業セグメント

(4) 当連結会計年度の連結損益計算書に計上されている分離した事業に係る損益の概算額

平成25年4月1日に株式を売却したものとみなして処理しているため、当連結会計年度に係る連結損益計算書には影響はありません。

(資産除去債務関係)

(1)当該資産除去債務の概要

当社は本社ビル等の不動産賃貸契約に伴う原状回復義務を有しており、当該契約における賃借期間終了時の原状回復義務に係る債務を資産除去債務として認識しております。

(2)当該資産除去債務の金額の算定方法

使用見込期間は22年と見積り、割引率については1.508%を使用して資産除去債務の金額を計算しております。

(3) 当該資産除去債務の総額の増減

	前連結会計年度 (自 平成24年4月1日 至 平成25年3月31日)	当連結会計年度 (自 平成25年4月1日 至 平成26年3月31日)
期首残高	千円	千円
有形固定資産の取得に伴う増加額	"	32,554 "
時の経過による調整額	"	40 "
期末残高	千円	32,595 千円

なお、敷金の額が賃借期間終了時の原状回復義務に係る債務の見込み額を上回る場合には、当該資産除去債務の負債計上に代えて、不動産賃貸契約に関する敷金の回収が最終的に見込めないと認められる金額を合理的に見積もり、そのうち当連結会計年度の負担に属する金額を費用に計上する方法によっております。

この場合における使用見込期間は15～50年と見積り、敷金の回収が最終的に見込めないと認められる金額を計算しております。

また、当該資産除去債務の総額の増減につきましては、次のとおりであります。

	前連結会計年度 (自 平成24年4月1日 至 平成25年3月31日)	当連結会計年度 (自 平成25年4月1日 至 平成26年3月31日)
期首残高	325,267 千円	334,500 千円
有形固定資産の取得に伴う増加額	23,940 "	"
資産除去債務の履行による減少額	14,706 "	"
期末残高	334,500 千円	334,500 千円

(賃貸等不動産関係)

賃貸等不動産の総額に重要性が乏しいため、記載を省略しております。

(セグメント情報等)

【セグメント情報】

1 報告セグメントの概要

当社グループの報告セグメントは、当社及び連結子会社の構成単位のうち分離された財務情報が入手可能であり、取締役会が、経営資源の配分の決定及び業績を評価するために、定期的に検討を行う対象となっているものがあります。

当社グループは、その事業領域を「映像」関連分野として、幅広く事業を展開しており、「映像技術サービス事業」「映像ソフト事業」「放送事業」「映像システム事業」「人材コンサルティング事業」の5分野を報告セグメントとしております。

「映像技術サービス事業」は、デジタルシネマサービス、TV番組・CM・PR等の映像・音声編集、デジタル合成、DVDパッケージ化など、撮影から完成までのプロセス全般を展開しております。

「映像ソフト事業」は、映画、テレビ番組、アニメ、WEB映像等の企画制作やテレビCM等の広告制作のほか、ミュージックビデオ等の音楽映像制作、各種映像コンテンツのライセンスビジネスを行っております。

「放送事業」は、衛星放送(BS/CS)、CATV、インターネット放送、ホテルペイテレビ等の番組の放送、コンテンツ供給や映像コンテンツの企画・制作・編成等を行っております。

「映像システム事業」は、映像・画像に関わる最先端の映像情報機器やソフトウェアの開発・製造・販売事業、画像関連LSIの開発・販売、ハイエンド映像関連機器の輸入販売、保守サービス等の事業を展開しております。

「人材コンサルティング事業」は、人材派遣、人材紹介の人材コンサルティングサービス、WEB、GAME・CG等の制作受託サービス等の事業を展開しております。

2 報告セグメントごとの売上高、利益又は損失、資産、負債その他の項目の金額の算定方法

報告されている事業セグメントの会計処理方法は、「連結財務諸表作成のための基本となる重要な事項」における記載と概ね同一であります。

報告セグメントの利益は、営業利益ベースの値であります。

セグメント間の内部売上高及び振替高は市場実勢価格に基づいております。

3 報告セグメントごとの売上高、利益又は損失、資産、負債その他の項目の金額に関する情報

前連結会計年度(自平成24年4月1日至平成25年3月31日)

(単位:千円)

	報告セグメント						調整額 (注1)	連結財務諸 表計上額 (注2)
	映像技術 サービス	映像ソフト	放送	映像システ ム	人材コンサル テイング	計		
売上高								
外部顧客への 売上高	16,510,219	13,092,957	5,119,454	9,161,059	6,014,367	49,898,059	21,363	49,919,422
セグメント間の内 部売上高 又は振替高	570,524	24,732	10,775	192,540	2,763,301	3,561,873	3,561,873	
計	17,080,743	13,117,689	5,130,229	9,353,599	8,777,669	53,459,932	3,540,510	49,919,422
セグメント利益又は 損失()	1,845,893	520,018	422,172	906,177	294,209	3,144,126	1,131,768	2,012,358
セグメント資産	14,695,846	5,970,999	2,474,212	6,287,225	3,510,920	32,939,203	6,162,226	39,101,430
その他の項目								
減価償却費	1,332,364	62,581	129,186	109,682	56,215	1,690,030	43,592	1,733,623
減損損失	547,676		42,524		4,968	595,168	120,884	716,053
有形固定資産 及び無形固定 資産の増加額	1,053,689	36,134	179,094	140,257	119,695	1,528,870	81,364	1,610,234

(注) 1. 調整額は以下のとおりであります。

- (1) 外部顧客への売上高は、不動産賃貸収入等であります。
 - (2) セグメント利益又は損失()の調整額 1,131,768千円は、持株会社(連結財務諸表提出会社)等に係る損益346,933千円及びセグメント間取引消去 1,478,702千円であります。
 - (3) セグメント資産の調整額6,162,226千円には、各報告セグメントに配分していない全社資産13,633,065千円、セグメント間取引消去 7,470,838千円が含まれております。全社資産は、主に持株会社(連結財務諸表提出会社)等の現預金及び投資有価証券等の固定資産であります。
 - (4) 減価償却費の調整額43,592千円には、全社減価償却費94,726千円及びセグメント間取引消去 51,134千円が含まれております。
 - (5) 減損損失の調整額120,884千円は、各報告セグメントに配分していない全社資産に対するもの101,891千円及びセグメント間取引消去18,992千円であります。
 - (6) 有形固定資産及び無形固定資産の増加額の調整額81,364千円には、全社資産の取得111,232千円及びセグメント間取引消去 29,868千円が含まれております。
2. セグメント利益は、連結損益計算書の営業利益と調整を行っております。

当連結会計年度（自 平成25年4月1日 至 平成26年3月31日）

(単位：千円)

	報告セグメント						調整額 (注1)	連結財務諸 表計上額 (注2)
	映像技術 サービス	映像ソフト	放送	映像システ ム	人材コンサル ティング	計		
売上高								
外部顧客への 売上高	15,477,527	10,731,966	5,455,906	11,606,924	8,249,915	51,522,240	4,182	51,526,422
セグメント間の内 部売上高 又は振替高	492,559	84,109	16,634	312,965	2,921,056	3,827,325	3,827,325	
計	15,970,087	10,816,076	5,472,540	11,919,889	11,170,971	55,349,565	3,823,142	51,526,422
セグメント利益又は 損失()	1,365,025	346,561	92,743	1,243,142	357,292	3,219,278	1,171,617	2,047,661
セグメント資産	14,930,781	6,774,751	1,961,923	7,715,010	3,847,591	35,230,058	6,815,317	42,045,376
その他の項目								
減価償却費	1,015,854	52,623	130,503	113,469	109,856	1,422,308	29,550	1,451,859
有形固定資産 及び無形固定 資産の増加額	955,205	19,055	37,023	141,622	378,968	1,531,875	37,197	1,494,677

(注) 1. 調整額は以下のとおりであります。

- (1) 外部顧客への売上高は、不動産賃貸収入等であります。
- (2) セグメント利益又は損失()の調整額 1,171,617千円は、持株会社(連結財務諸表提出会社)等に係る損益106,718千円及びセグメント間取引消去 1,278,336千円であります。
- (3) セグメント資産の調整額6,815,317千円には、各報告セグメントに配分していない全社資産14,259,774千円、セグメント間取引消去 7,444,456千円が含まれております。全社資産は、主に持株会社(連結財務諸表提出会社)等の現預金及び投資有価証券等の固定資産であります。
- (4) 減価償却費の調整額29,550千円には、全社減価償却費76,287千円及びセグメント間取引消去 46,737千円が含まれております。
- (5) 有形固定資産及び無形固定資産の増加額の調整額 37,197千円には、全社資産の取得43,337千円及びセグメント間取引消去 80,535千円が含まれております。

2. セグメント利益は、連結損益計算書の営業利益と調整を行っております。

【関連情報】

前連結会計年度（自 平成24年4月1日 至 平成25年3月31日）

1．製品及びサービスごとの情報

セグメント情報に同様の情報を開示しているため、記載を省略しております。

2．地域ごとの情報

(1) 売上高

本邦の外部顧客への売上高が連結損益計算書の売上高の90%を超えるため、記載を省略しております。

(2) 有形固定資産

本邦に所属している有形固定資産の金額が連結貸借対照表の有形固定資産の金額の90%を超えるため、記載を省略しております。

3．主要な顧客ごとの情報

外部顧客への売上高のうち、連結損益計算書の売上高の10%以上を占める相手先がないため、記載を省略しております。

当連結会計年度（自 平成25年4月1日 至 平成26年3月31日）

1．製品及びサービスごとの情報

セグメント情報に同様の情報を開示しているため、記載を省略しております。

2．地域ごとの情報

(1) 売上高

本邦の外部顧客への売上高が連結損益計算書の売上高の90%を超えるため、記載を省略しております。

(2) 有形固定資産

本邦に所属している有形固定資産の金額が連結貸借対照表の有形固定資産の金額の90%を超えるため、記載を省略しております。

3．主要な顧客ごとの情報

外部顧客への売上高のうち、連結損益計算書の売上高の10%以上を占める相手先がないため、記載を省略しております。

【報告セグメントごとの固定資産の減損損失に関する情報】

前連結会計年度（自 平成24年4月1日 至 平成25年3月31日）

セグメント情報に同様の情報を開示しているため、記載を省略しております。

当連結会計年度（自 平成25年4月1日 至 平成26年3月31日）

該当事項はありません。

【報告セグメントごとののれんの償却額及び未償却残高に関する情報】

前連結会計年度（自 平成24年4月1日 至 平成25年3月31日）

(単位：千円)

	報告セグメント						全社・消去	連結財務諸表計上額
	映像技術サービス	映像ソフト	放送	映像システム	人材コンサルティング	計		
当期償却額		803		566	75,592	76,963		76,963
当期末残高				541	77,131	77,672		77,672

当連結会計年度（自 平成25年4月1日 至 平成26年3月31日）

(単位：千円)

	報告セグメント						全社・消去	連結財務諸表計上額
	映像技術サービス	映像ソフト	放送	映像システム	人材コンサルティング	計		
当期償却額				240	76,587	76,828		76,828
当期末残高				300	1,538	1,839		1,839

【報告セグメントごとの負ののれん発生益に関する情報】

前連結会計年度（自 平成24年4月1日 至 平成25年3月31日）

該当事項はありません。

当連結会計年度（自 平成25年4月1日 至 平成26年3月31日）

「人材コンサルティング」セグメントにおいて、当社の連結子会社であります株式会社イマジカデジタルスケープが、株式会社コスモ・スペースの発行済株式の80%を取得し子会社化したことにより、負ののれんが発生しております。当該事象による負ののれんを一括償却したことにより、当連結会計年度において負ののれん発生益45,183千円を計上しております。

【関連当事者情報】

前連結会計年度(自 平成24年4月1日 至 平成25年3月31日)

1 関連当事者との取引

(1)連結財務諸表提出会社と関連当事者との取引

重要性が乏しいため、記載を省略しております。

(2)連結財務諸表提出会社の連結子会社と関連当事者との取引

重要性が乏しいため、記載を省略しております。

2 親会社又は重要な関連会社に関する注記

(1)重要な関連会社の要約財務情報

該当事項はありません。

当連結会計年度(自 平成25年4月1日 至 平成26年3月31日)

1 関連当事者との取引

(1)連結財務諸表提出会社と関連当事者との取引

重要性が乏しいため、記載を省略しております。

2 親会社又は重要な関連会社に関する注記

(1)重要な関連会社の要約財務情報

該当事項はありません。

(1株当たり情報)

	前連結会計年度 (自 平成24年4月1日 至 平成25年3月31日)	当連結会計年度 (自 平成25年4月1日 至 平成26年3月31日)
1株当たり純資産額	583.74円	608.47円
1株当たり当期純利益金額	12.86円	36.25円

- (注) 1. 潜在株式調整後1株当たり当期純利益金額については、潜在株式が存在しないため記載しておりません。
 2. 「会計方針の変更」に記載のとおり、退職給付会計基準等を適用し、退職給付会計基準第37項に定める経過的な取扱いに従っております。
 この結果、当連結会計年度の1株当たり純資産額が、1円82銭減少しております。
 3. 1株当たり当期純利益金額の算定上の基礎は、以下のとおりであります。

	前連結会計年度 (自 平成24年4月1日 至 平成25年3月31日)	当連結会計年度 (自 平成25年4月1日 至 平成26年3月31日)
1株当たり当期純利益金額		
当期純利益(千円)	518,918	1,539,422
普通株主に帰属しない金額(千円)		
普通株式に係る当期純利益(千円)	518,918	1,539,422
普通株式の期中平均株式数(株)	40,335,761	42,472,102

3. 1株当たり純資産額の算定上の基礎は、以下のとおりであります。

	前連結会計年度末 (平成25年3月31日)	当連結会計年度末 (平成26年3月31日)
純資産の部の合計額(千円)	24,973,271	26,148,094
純資産の部の合計額から控除する金額(千円)	180,582	305,166
(うち少数株主持分(千円))	(180,582)	(305,166)
普通株式に係る期末の純資産額(千円)	24,792,689	25,842,927
1株当たり純資産額の算定に用いられた期末の普通株式の数(株)	42,472,102	42,472,102

(重要な後発事象)

自己株式の処分

当社は、平成26年4月4日に開催した臨時取締役会の決議に基づき、設備投資資金等に充当することを目的として自己株式の処分を実施しています。概要は以下の通りです。なお、平成26年4月24日に払込を受けております。

公募による自己株式の処分(一般募集)

- (1) 募集株式の種類及び数 普通株式 2,059,400株
 (2) 処分価格(募集価格) 1株につき 398円
 (3) 処分価格の総額 819,641,200円
 (4) 払込金額 1株につき 375.59円
 (5) 払込金額の総額 773,490,046円
 (6) 申込期間 平成26年4月15日～平成26年4月16日
 (7) 払込期日 平成26年4月24日

(注)引受人は払込金額で買取引受けを行い、処分価格(募集価格)で募集を実施。

【連結附属明細表】

【社債明細表】

会社名	銘柄	発行年月日	当期末残高 (千円)	当期末残高 (千円)	利率 (%)	担保	償還期限
(株)コスモ・スペース	第4回無担保社債	平成21年 9月30日	10,000	10,000 (10,000)	0.97	無担保社債	平成26年 9月30日
合計			10,000	10,000 (10,000)			

(注) 1. 「当期末残高」欄の(内書)は、1年内償還予定の金額であります。

2. 連結決算日後5年内における1年ごとの償還予定額の総額

1年以内 (千円)	1年超2年以内 (千円)	2年超3年以内 (千円)	3年超4年以内 (千円)	4年超5年以内 (千円)
10,000				

【借入金等明細表】

区分	当期末残高 (千円)	当期末残高 (千円)	平均利率 (%)	返済期限
短期借入金	2,000,000	2,000,000	0.50	
1年以内に返済予定の長期借入金	10,050			
合計	2,010,050	2,000,000		

(注) 平均利率については、期末借入金残高に対する加重平均利率を記載しております。

【資産除去債務明細表】

当連結会計年度期首及び当連結会計年度末における資産除去債務の金額が当連結会計年度期首及び当連結会計年度末における負債及び純資産の合計額の100分の1以下であるため、記載を省略しております。

(2) 【その他】

当連結会計年度における四半期情報等

(累計期間)	第1四半期	第2四半期	第3四半期	当連結会計年度
売上高 (千円)	10,926,664	23,542,552	36,152,327	51,526,422
税金等調整前四半期 (当期)純利益金額 (千円)	618,631	963,604	1,541,557	2,485,329
四半期(当期)純利益 金額 (千円)	490,386	673,050	1,035,634	1,539,422
1株当たり四半期 (当期)純利益金額 (円)	11.55	15.85	24.38	36.25

(会計期間)	第1四半期	第2四半期	第3四半期	第4四半期
1株当たり 四半期純利益金額 (円)	11.55	4.30	8.54	11.86

2 【財務諸表等】

(1) 【財務諸表】

【貸借対照表】

(単位：千円)

	前事業年度 (平成25年3月31日)	当事業年度 (平成26年3月31日)
資産の部		
流動資産		
現金及び預金	8,413,144	8,508,395
前払費用	47,423	54,783
繰延税金資産	28,799	33,314
短期貸付金	1,360,450	2,171,950
その他	332,305	325,016
流動資産合計	10,182,123	11,093,460
固定資産		
有形固定資産		
建物	1,787,195	1,748,025
構築物	20,613	17,953
機械及び装置	471	246
工具、器具及び備品	88,295	65,570
土地	2,995,964	2,995,964
有形固定資産合計	4,892,540	4,827,759
無形固定資産		
ソフトウェア	85,368	102,624
その他	60,033	37,316
無形固定資産合計	145,401	139,941
投資その他の資産		
投資有価証券	2,672,680	2,791,186
関係会社株式	8,759,518	8,720,978
長期貸付金	38,000	1,000
関係会社長期貸付金	355,619	48,000
長期前払費用	7,547	11,151
その他	96,254	93,145
投資その他の資産合計	11,929,619	11,665,461
固定資産合計	16,967,560	16,633,162
資産合計	27,149,684	27,726,623

(単位：千円)

	前事業年度 (平成25年3月31日)	当事業年度 (平成26年3月31日)
負債の部		
流動負債		
短期借入金	7,234,301	6,552,116
未払金	146,934	227,735
未払費用	11,031	11,338
未払法人税等	30,615	9,284
前受金	99,667	102,607
預り金	6,112	6,467
賞与引当金	43,980	48,950
変動役員等報酬引当金	-	22,926
その他	6,134	7,785
流動負債合計	7,578,777	6,989,212
固定負債		
繰延税金負債	507,299	518,587
退職給付引当金	25,095	28,795
長期未払金	114,827	114,211
固定負債合計	647,221	661,593
負債合計	8,225,998	7,650,805
純資産の部		
株主資本		
資本金	3,244,915	3,244,915
資本剰余金		
資本準備金	1,513,363	1,513,363
その他資本剰余金	9,116,677	9,116,677
資本剰余金合計	10,630,041	10,630,041
利益剰余金		
利益準備金	83,074	83,074
その他利益剰余金		
別途積立金	628,200	628,200
固定資産圧縮積立金	950,257	941,419
繰越利益剰余金	3,645,992	4,702,691
利益剰余金合計	5,307,524	6,355,385
自己株式	679,712	679,712
株主資本合計	18,502,768	19,550,630
評価・換算差額等		
その他有価証券評価差額金	438,849	543,120
土地再評価差額金	17,933	17,933
評価・換算差額等合計	420,916	525,187
純資産合計	18,923,685	20,075,817
負債純資産合計	27,149,684	27,726,623

【損益計算書】

	(単位：千円)	
	前事業年度 (自 平成24年 4月 1日 至 平成25年 3月 31日)	当事業年度 (自 平成25年 4月 1日 至 平成26年 3月 31日)
営業収益	3,123,578	2,834,531
営業費用		
不動産賃貸原価	403,882	403,250
販売費及び一般管理費	2 1,040,924	2 1,135,625
営業費用合計	1,444,807	1,538,876
営業利益	1,678,771	1,295,654
営業外収益		
受取利息	31,991	33,402
受取配当金	41,172	43,709
投資事業組合運用益	29	12,708
その他	2,908	5,500
営業外収益合計	76,101	95,321
営業外費用		
支払利息	103,342	83,346
上場関連費用	26,548	-
その他	7,260	6,891
営業外費用合計	137,151	90,238
経常利益	1,617,722	1,300,737
特別利益		
関係会社株式売却益	-	389,469
特別利益合計	-	389,469
特別損失		
固定資産除却損	3 13,151	3 3,017
減損損失	98,687	-
関係会社株式評価損	1,012,825	-
関係会社整理損	4 248,412	-
ゴルフ会員権評価損	-	1,780
その他	9,470	-
特別損失合計	1,382,546	4,797
税引前当期純利益	235,175	1,685,409
法人税、住民税及び事業税	95,640	18,619
法人税等調整額	24,976	18,154
法人税等合計	70,664	465
当期純利益	164,511	1,684,943

【株主資本等変動計算書】

前事業年度(自 平成24年4月1日 至 平成25年3月31日)

(単位：千円)

	株主資本								
	資本金	資本剰余金			利益準備金	利益剰余金			利益剰余金 合計
		資本準備金	その他 資本剰余金	資本剰余金 合計		その他利益剰余金			
					別途積立金	固定資産 圧縮積立金	繰越利益 剰余金		
当期首残高	3,244,915	1,513,363	9,108,134	10,621,498	83,074	628,200	959,436	4,062,904	5,733,615
当期変動額									
固定資産圧縮積立金の取崩							9,178	9,178	-
税率変更に伴う固定資産圧縮積立金の変動額									
剰余金の配当								590,602	590,602
当期純利益								164,511	164,511
自己株式の取得									
自己株式の処分			8,543	8,543					
株主資本以外の項目の当期変動額(純額)									
当期変動額合計	-	-	8,543	8,543	-	-	9,178	416,912	426,091
当期末残高	3,244,915	1,513,363	9,116,677	10,630,041	83,074	628,200	950,257	3,645,992	5,307,524

	株主資本		評価・換算差額等			純資産合計
	自己株式	株主資本 合計	その他 有価証券 評価差額金	土地再評価 差額金	評価・換算 差額等合計	
当期首残高	1,702,388	17,897,640	140,121	17,933	122,188	18,019,828
当期変動額						
固定資産圧縮積立金の取崩			-			-
税率変更に伴う固定資産圧縮積立金の変動額						
剰余金の配当		590,602				590,602
当期純利益		164,511				164,511
自己株式の取得	27	27				27
自己株式の処分	1,022,704	1,031,247				1,031,247
株主資本以外の項目の当期変動額(純額)	-	-	298,728	-	298,728	298,728
当期変動額合計	1,022,676	605,128	298,728	-	298,728	903,856
当期末残高	679,712	18,502,768	438,849	17,933	420,916	18,923,685

当事業年度(自 平成25年4月1日 至 平成26年3月31日)

(単位：千円)

	株主資本								
	資本金	資本剰余金			利益剰余金				
		資本準備金	その他 資本剰余金	資本剰余金 合計	利益準備金	その他利益剰余金			利益剰余金 合計
						別途積立金	固定資産 圧縮積立金	繰越利益 剰余金	
当期首残高	3,244,915	1,513,363	9,116,677	10,630,041	83,074	628,200	950,257	3,645,992	5,307,524
当期変動額									
固定資産圧縮積立金の取崩							9,178	9,178	-
税率変更に伴う固定資産圧縮積立金の変動額							341	341	-
剰余金の配当								637,081	637,081
当期純利益								1,684,943	1,684,943
自己株式の取得									
自己株式の処分									
株主資本以外の項目の当期変動額(純額)									
当期変動額合計	-	-	-	-	-	-	8,837	1,056,699	1,047,861
当期末残高	3,244,915	1,513,363	9,116,677	10,630,041	83,074	628,200	941,419	4,702,691	6,355,385

	株主資本		評価・換算差額等			純資産合計
	自己株式	株主資本 合計	その他 有価証券 評価差額金	土地再評価 差額金	評価・換算 差額等合計	
当期首残高	679,712	18,502,768	438,849	17,933	420,916	18,923,685
当期変動額						
固定資産圧縮積立金の取崩		-				-
税率変更に伴う固定資産圧縮積立金の変動額		-				-
剰余金の配当		637,081				637,081
当期純利益		1,684,943				1,684,943
自己株式の取得						
自己株式の処分						
株主資本以外の項目の当期変動額(純額)	-	-	104,270	-	104,270	104,270
当期変動額合計	-	1,047,861	104,270	-	104,270	1,152,132
当期末残高	679,712	19,550,630	543,120	17,933	525,187	20,075,817

【注記事項】

(重要な会計方針)

1 有価証券の評価基準及び評価方法

(1) 子会社株式及び関連会社株式

移動平均法による原価法

(2) その他有価証券

時価のあるもの

決算日の市場価格等に基づく時価法(評価差額は、全部純資産直入法により処理し、売却原価は移動平均法により算定)

時価のないもの

移動平均法による原価法

2 固定資産の減価償却の方法

(1) 有形固定資産

定率法によっております。

なお、主な耐用年数は以下のとおりであります。

建物 15～38年

(2) 無形固定資産

定額法によっております。

なお、ソフトウェア(自社利用)については、社内における利用可能期間(5年)に基づいております。

3 繰延資産の処理方法

株式交付費

支出時に全額費用処理する方法を採用しております。

4 引当金の計上基準

(1) 貸倒引当金

債権の貸倒損失に備えるため、一般債権については貸倒実績率により、貸倒懸念債権等特定の債権については個別に回収可能性を検討し、回収不能見込額を計上しております。

(2) 賞与引当金

従業員に対して支給する賞与の支出に充てるため、支給見込額の当事業年度負担額を計上しております。

(3) 退職給付引当金

従業員の退職給付に備えるため、当事業年度末における退職給付債務の見込額に基づき計上しております。

退職給付見込額の期間帰属方法

退職給付債務の算定にあたり、退職給付見込額を当事業年度末までの期間に帰属させる方法については、期間定額基準によっております。

数理計算上の差異、過去勤務費用及び会計基準変更時差異の費用処理方法

会計基準変更時差異は、15年による定額法により費用処理しております。

過去勤務費用は、その発生時の従業員の平均残存勤務期間以内の一定の年数(5年)による定額法により費用処理しております。

数理計算上の差異は、各事業年度の発生時における従業員の平均残存勤務期間以内の一定の年数(5年)による定額法により按分した額をそれぞれ発生の日から費用処理しております。

(4) 変動役員等報酬引当金

取締役及び執行役員への報酬のうち、業績反映報酬の支出に充てるため、支給見込額の当事業年度負担額を計上しております。

5 その他財務諸表作成のための重要な事項

(1) 退職給付に係る会計処理

退職給付に係る未認識数理計算上の差異、未認識過去勤務費用及び会計基準変更時差異の未処理額の会計処理の方法は、連結財務諸表におけるこれらの会計処理の方法と異なっております。

(2) 消費税等の会計処理

消費税及び地方消費税の会計処理は税抜方式によっており、資産に係る控除対象外消費税及び地方消費税は当事業年度の費用として処理しております。

(表示方法の変更)

(貸借対照表関係)

前事業年度において、独立掲記しておりました「流動資産」の「未収還付法人税等」は、金額的重要性が乏しくなったため、当事業年度より「その他」に含めて表示しております。この表示方法の変更を反映させるため、前事業年度の財務諸表の組替を行っております。

この結果、前事業年度の貸借対照表において、「流動資産」の「未収還付法人税等」に表示していた278,609千円は、「その他」として組み替えております。

(損益計算書関係)

前事業年度において、「営業外収益」の「その他」に含めて表示しておりました「投資事業組合運用益」は、金額的重要性が高まったため、当事業年度より独立掲記しております。この表示方法の変更を反映させるため、前事業年度の財務諸表の組替を行っております。

この結果、前事業年度の損益計算書において、「営業外収益」の「その他」に表示していた2,937千円は、「投資事業組合運用益」29千円、「その他」2,908千円として組み替えております。

貸借対照表、損益計算書、株主資本等変動計算書、有形固定資産等明細表、引当金明細表については、財務諸表等規則第127条第1項に定める様式に基づいて作成しております。

また、財務諸表等規則第127条第2項に掲げる各号の注記については、各号の会社計算規則に掲げる事項の注記に変更しております。

なお、以下の事項について、記載を省略しております。

- ・財務諸表等規則第8条の6に定めるリース取引に関する注記については、同条第4項により、記載を省略しております。

- ・財務諸表等規則第8条の23に定める事業分離における分離元企業の注記については、同条第4項により、同条第1項第4号及び第5号の記載を省略しております。

- ・財務諸表等規則第8条の28に定める資産除去債務に関する注記については、同条第2項により、記載を省略しております。

- ・財務諸表等規則第26条に定める減価償却累計額の注記については、同条第2項により、記載を省略しております。

- ・財務諸表等規則第20条を準用する、同第34条に定める投資その他の資産に係る引当金の注記については、同第20条第3項により、記載を省略しております。

- ・財務諸表等規則第42条に定める事業用土地の再評価に関する注記については、同条第3項により、記載を省略しております。

- ・財務諸表等規則第68条の4に定める1株当たり純資産額の注記については、同条第3項により、記載を省略しております。

- ・財務諸表等規則第86条に定める研究開発費の注記については、同条第2項により、記載を省略しております。

- ・財務諸表等規則第95条の3の2に定める減損損失に関する注記については、同条第2項により、記載を省略しております。

- ・財務諸表等規則第95条の5の2に定める1株当たり当期純損益金額に関する注記については、同条第3項により、記載を省略しております。

- ・財務諸表等規則第95条の5の3に定める潜在株式調整後1株当たり当期純利益金額に関する注記については、同条第4項により、記載を省略しております。

- ・財務諸表等規則第107条に定める自己株式に関する注記については、同条第2項により、記載を省略しております。

- ・財務諸表等規則第121条第1項第1号に定める有価証券明細表については、同条第3項により、記載を省略しております。

(貸借対照表関係)

1 関係会社に対する資産及び負債

区分掲記されたもの以外で、当該関係会社に対する金銭債権又は金銭債務の金額は、次のとおりであります。

	前事業年度 (平成25年3月31日)	当事業年度 (平成26年3月31日)
短期金銭債権	1,414,146千円	2,251,150千円
長期金銭債権	355,619 "	48,000 "
短期金銭債務	5,300,340 "	4,670,445 "

2 当座貸越契約及び貸出コミットメント契約

当社においては、運転資金の効率的な調達を行うため取引銀行5行と当座貸越契約及び貸出コミットメント契約を締結しております。当事業年度末における当座貸越契約及び貸出コミットメントに係る借入未実行残高等は次のとおりであります。

	前事業年度 (平成25年3月31日)	当事業年度 (平成26年3月31日)
当座貸越極度額及び貸出コミットメントの 総額	19,405,000千円	19,405,000千円
借入実行残高	1,940,000 "	1,940,000 "
差引額	17,465,000千円	17,465,000千円

(損益計算書関係)

- 1 関係会社との営業取引及び営業取引以外の取引の取引高の総額は、次のとおりであります。

	前事業年度 (自 平成24年4月1日 至 平成25年3月31日)	当事業年度 (自 平成25年4月1日 至 平成26年3月31日)
営業収益	3,121,248千円	2,830,348千円
営業費用	110,194 "	147,932 "
営業取引以外の取引高	120,896 "	102,794 "

- 2 販売費及び一般管理費の主なもののうち主要な費目及び金額は、次のとおりであります。

なお、全額が一般管理費に属するものであります。

	前事業年度 (自 平成24年4月1日 至 平成25年3月31日)	当事業年度 (自 平成25年4月1日 至 平成26年3月31日)
役員報酬	125,868千円	125,769千円
変動役員等報酬引当金繰入額	"	22,926 "
給与手当	298,330 "	303,707 "
賞与引当金繰入額	43,980 "	48,950 "
退職給付費用	16,273 "	16,802 "
減価償却費	77,446 "	75,711 "

- 3 固定資産除却損の内訳は、次のとおりであります。

	前事業年度 (自 平成24年4月1日 至 平成25年3月31日)	当事業年度 (自 平成25年4月1日 至 平成26年3月31日)
建物	11,682千円	1,784千円
工具、器具及び備品	240 "	55 "
ソフトウェア	"	1,177 "
その他無形固定資産	1,228 "	"
計	13,151千円	3,017千円

- 4 関係会社整理損の内訳は、次のとおりであります。

	前事業年度 (自 平成24年4月1日 至 平成25年3月31日)	当事業年度 (自 平成25年4月1日 至 平成26年3月31日)
関係会社株式評価損	50,000千円	千円
関係会社貸倒損失	198,412 "	"
計	248,412千円	千円

(有価証券関係)

子会社株式及び関連会社株式は、市場価格がなく時価を把握することが極めて困難と認められるため、子会社株式及び関連会社株式の時価を記載しておりません。

なお、時価を把握することが極めて困難と認められる子会社株式及び関連会社株式の貸借対照表計上額は次のとおりです。

(単位：千円)

区分	前事業年度 (平成25年3月31日)	当事業年度 (平成26年3月31日)
子会社株式	8,759,518	8,720,978
関連会社株式		
計	8,759,518	8,720,978

(税効果会計関係)

1. 繰延税金資産及び繰延税金負債の発生の主な原因別の内訳

	前事業年度 (平成25年3月31日)	当事業年度 (平成26年3月31日)
繰延税金資産		
退職給付引当金	8,960千円	10,280千円
長期未払金	41,022 "	40,774 "
投資有価証券評価損	133,643 "	133,643 "
関係会社株式評価損	1,457,721 "	1,358,997 "
賞与引当金	16,713 "	17,476 "
減価償却超過額	153,039 "	154,402 "
減損損失	55,390 "	49,131 "
子会社株式 (会社分割に伴う承継会社株式)	713,923 "	713,923 "
関係会社長期貸付金	70,833 "	"
その他	26,609 "	41,524 "
繰延税金資産小計	2,677,853千円	2,520,150千円
評価性引当金	2,469,696 "	2,299,806 "
繰延税金資産合計	208,157千円	220,344千円
繰延税金負債		
固定資産圧縮積立金	528,653 "	522,686 "
その他有価証券評価差額金	158,004 "	182,931 "
繰延税金負債合計	686,657千円	705,617千円
繰延税金資産(負債)の純額	478,500千円	485,273千円

2. 法定実効税率と税効果会計適用後の法人税等の負担率との差異の原因となった主な項目別の内訳

	前事業年度 (平成25年3月31日)	当事業年度 (平成26年3月31日)
法定実効税率	38.0%	38.0%
(調整)		
受取配当金等永久に損金に算入されない項目	281.2 "	28.4 "
留保金課税	26.4 "	0.5 "
税率変更による影響	"	0.1 "
評価性引当額	245.1 "	10.7 "
その他	1.7 "	0.5 "
税効果会計適用後の法人税等の負担率	30.0%	0.0%

3. 法人税等の税率の変更による繰延税金資産及び繰延税金負債の金額の修正

「所得税法等の一部を改正する法律」が平成26年3月31日に公布され、平成26年4月1日以後に開始する事業年度から復興特別法人税が課されないこととなりました。これに伴い、当事業年度の繰延税金資産及び繰延税金負債の計算に使用した法定実効税率は、平成26年4月1日に開始する事業年度に解消が見込まれる一時差異について、前事業年度の38.0%から35.7%に変更されております。

なお、この変更による影響は軽微です。

(企業結合等関係)

(取得による企業結合)

連結財務諸表の「注記事項(企業結合等関係)」に同一の内容を記載しているため、注記を省略しております。

(事業分離)

連結財務諸表の「注記事項(企業結合等関係)」に同一の内容を記載しているため、注記を省略しております。

(重要な後発事象)

自己株式の処分

当社は、平成26年4月4日に開催した臨時取締役会の決議に基づき、設備投資資金等に充当することを目的として自己株式の処分を実施しています。概要は以下の通りです。なお、平成26年4月24日に払込を受けております。

公募による自己株式の処分(一般募集)

- | | |
|----------------|-----------------------|
| (1) 募集株式の種類及び数 | 普通株式 2,059,400株 |
| (2) 処分価格(募集価格) | 1株につき 398円 |
| (3) 処分価格の総額 | 819,641,200円 |
| (4) 払込金額 | 1株につき 375.59円 |
| (5) 払込金額の総額 | 773,490,046円 |
| (6) 申込期間 | 平成26年4月15日～平成26年4月16日 |
| (7) 払込期日 | 平成26年4月24日 |

(注)引受人は払込金額で買取引受けを行い、処分価格(募集価格)で募集を実施。

【附属明細表】

【有形固定資産等明細表】

(単位：千円)

区分	資産の種類	当期首残高 (注)	当期増加額	当期減少額	当期償却額	当期末残高 (注)	減価償却累計 額
有形固定資産	建物	6,598,113	126,024	51,617	163,410	6,672,520	4,924,494
	構築物	264,685			2,660	264,685	246,732
	機械及び装置	99,686			224	99,686	99,439
	工具、器具及び 備品	547,423	1,444	2,357	24,113	546,510	480,939
	土地	2,995,964				2,995,964	
	計	10,505,873	127,468	53,975	190,409	10,579,366	5,751,606
無形固定資産	ソフトウェア	225,285	63,959	2,141	45,525	287,103	184,479
	その他	60,606	36,800	59,459	57	37,947	630
	計	285,891	100,760	61,601	45,582	325,051	185,110

(注) 当期首残高及び当期末残高について、取得価額により記載しております。

【引当金明細表】

(単位：千円)

科目	当期首残高	当期増加額	当期減少額	当期末残高
賞与引当金	43,980	48,950	43,980	48,950
変動役員等報酬引当金		22,926		22,926

(2) 【主な資産及び負債の内容】

連結財務諸表を作成しているため、記載を省略しております。

(3) 【その他】

特に記載すべき事項はありません。

第6 【提出会社の株式事務の概要】

事業年度	4月1日から3月31日まで
定時株主総会	毎年6月
基準日	3月31日
剰余金の配当の基準日	9月30日、3月31日
1単元の株式数	100株
単元未満株式の買取り	
取扱場所	(特別口座) 東京都千代田区丸の内一丁目4番1号 三井住友信託銀行株式会社 証券代行部
株主名簿管理人	(特別口座) 東京都千代田区丸の内一丁目4番1号 三井住友信託銀行株式会社
取次所	
買取手数料	株式の売買の委託に係る手数料相当額として別途定める金額
公告掲載方法	電子公告とします。但し、事故その他やむをえない事由によって電子公告による公告ができない場合は、日本経済新聞に掲載して行います。 公告掲載URL http://www.imagicarobot.jp/
株主に対する特典	ありません

(注) 当社定款の定めにより、単元未満株主は、会社法第189条第2項各号に掲げる権利、会社法第166条第1項の規定による請求をする権利ならびに株主の有する株式数に応じて募集株式の割当て及び募集新株予約権の割当てを受ける権利以外の権利を有していません。

第7 【提出会社の参考情報】

1 【提出会社の親会社等の情報】

該当事項はありません。

2 【その他の参考情報】

当事業年度の開始日から有価証券報告書提出日までの間に、次の書類を提出しております。

- | | | | | |
|-----|-------------------------------------|--|-------------------------------|--------------------------|
| (1) | 有価証券報告書
及びその添付書類並びに(第40期)
確認書 | 事業年度 | 自 平成24年4月1日
至 平成25年3月31日 | 平成25年6月25日
関東財務局長に提出。 |
| (2) | 内部統制報告書
及びその添付書類 | 事業年度
(第40期) | 自 平成24年4月1日
至 平成25年3月31日 | 平成25年6月25日
関東財務局長に提出。 |
| (3) | 四半期報告書
及び確認書 | 第41期
第1四半期 | 自 平成25年4月1日
至 平成25年6月30日 | 平成25年8月9日
関東財務局長に提出。 |
| | | 第41期
第2四半期 | 自 平成25年7月1日
至 平成25年9月30日 | 平成25年11月8日
関東財務局長に提出。 |
| | | 第41期
第3四半期 | 自 平成25年10月1日
至 平成25年12月31日 | 平成26年2月7日
関東財務局長に提出。 |
| (4) | 臨時報告書 | 企業内容等の開示に関する内閣府令第19条
第2項第9号の2の規定(株主総会におけ
る議決権行使の結果)に基づく臨時報告書 | | 平成25年6月26日
関東財務局長に提出。 |
| | | 企業内容等の開示に関する内閣府令第19条
第2項第9号の規定(代表取締役の異動)
に基づく臨時報告書 | | 平成26年5月9日
関東財務局長に提出。 |
| (5) | 有価証券届出書
及びその添付書類 | 一般募集及び引受人の買取引受による売
出し、並びにオーバーアロットメントによる
売出しに係る有価証券届出書 | | 平成26年4月4日
関東財務局長に提出。 |
| (6) | 有価証券届出書
の訂正届出書 | 上記(5)有価証券届出書の訂正届出書 | | 平成26年4月14日
関東財務局長に提出。 |

第二部 【提出会社の保証会社等の情報】

該当事項はありません。

独立監査人の監査報告書及び内部統制監査報告書

平成26年6月25日

株式会社イマジカ・ロボット ホールディングス
取締役会 御中

太陽A S G有限責任監査法人

指定有限責任社員
業務執行社員 公認会計士 桐 川 聡

指定有限責任社員
業務執行社員 公認会計士 藤 本 浩 巳

< 財務諸表監査 >

当監査法人は、金融商品取引法第193条の2第1項の規定に基づく監査証明を行うため、「経理の状況」に掲げられている株式会社イマジカ・ロボット ホールディングスの平成25年4月1日から平成26年3月31日までの連結会計年度の連結財務諸表、すなわち、連結貸借対照表、連結損益計算書、連結包括利益計算書、連結株主資本等変動計算書、連結キャッシュ・フロー計算書、連結財務諸表作成のための基本となる重要な事項、その他の注記及び連結附属明細表について監査を行った。

連結財務諸表に対する経営者の責任

経営者の責任は、我が国において一般に公正妥当と認められる企業会計の基準に準拠して連結財務諸表を作成し適正に表示することにある。これには、不正又は誤謬による重要な虚偽表示のない連結財務諸表を作成し適正に表示するために経営者が必要と判断した内部統制を整備及び運用することが含まれる。

監査人の責任

当監査法人の責任は、当監査法人が実施した監査に基づいて、独立の立場から連結財務諸表に対する意見を表明することにある。当監査法人は、我が国において一般に公正妥当と認められる監査の基準に準拠して監査を行った。監査の基準は、当監査法人に連結財務諸表に重要な虚偽表示がないかどうかについて合理的な保証を得るために、監査計画を策定し、これに基づき監査を実施することを求めている。

監査においては、連結財務諸表の金額及び開示について監査証拠を入手するための手続が実施される。監査手続は、当監査法人の判断により、不正又は誤謬による連結財務諸表の重要な虚偽表示のリスクの評価に基づいて選択及び適用される。財務諸表監査の目的は、内部統制の有効性について意見表明するためのものではないが、当監査法人は、リスク評価の実施に際して、状況に応じた適切な監査手続を立案するために、連結財務諸表の作成と適正な表示に関連する内部統制を検討する。また、監査には、経営者が採用した会計方針及びその適用方法並びに経営者によって行われた見積りの評価も含め全体としての連結財務諸表の表示を検討することが含まれる。

当監査法人は、意見表明の基礎となる十分かつ適切な監査証拠を入手したと判断している。

監査意見

当監査法人は、上記の連結財務諸表が、我が国において一般に公正妥当と認められる企業会計の基準に準拠して、株式会社イマジカ・ロボット ホールディングス及び連結子会社の平成26年3月31日現在の財政状態並びに同日をもって終了する連結会計年度の経営成績及びキャッシュ・フローの状況をすべての重要な点において適正に表示しているものと認める。

< 内部統制監査 >

当監査法人は、金融商品取引法第193条の2第2項の規定に基づく監査証明を行うため、株式会社イマジカ・ロボットホールディングスの平成26年3月31日現在の内部統制報告書について監査を行った。

内部統制報告書に対する経営者の責任

経営者の責任は、財務報告に係る内部統制を整備及び運用し、我が国において一般に公正妥当と認められる財務報告に係る内部統制の評価の基準に準拠して内部統制報告書を作成し適正に表示することにある。

なお、財務報告に係る内部統制により財務報告の虚偽の記載を完全には防止又は発見することができない可能性がある。

監査人の責任

当監査法人の責任は、当監査法人が実施した内部統制監査に基づいて、独立の立場から内部統制報告書に対する意見を表明することにある。当監査法人は、我が国において一般に公正妥当と認められる財務報告に係る内部統制の監査の基準に準拠して内部統制監査を行った。財務報告に係る内部統制の監査の基準は、当監査法人に内部統制報告書に重要な虚偽表示がないかどうかについて合理的な保証を得るために、監査計画を策定し、これに基づき内部統制監査を実施することを求めている。

内部統制監査においては、内部統制報告書における財務報告に係る内部統制の評価結果について監査証拠を入手するための手続が実施される。内部統制監査の監査手続は、当監査法人の判断により、財務報告の信頼性に及ぼす影響の重要性に基づいて選択及び適用される。また、内部統制監査には、財務報告に係る内部統制の評価範囲、評価手続及び評価結果について経営者が行った記載を含め、全体としての内部統制報告書の表示を検討することが含まれる。

当監査法人は、意見表明の基礎となる十分かつ適切な監査証拠を入手したと判断している。

監査意見

当監査法人は、株式会社イマジカ・ロボットホールディングスが平成26年3月31日現在の財務報告に係る内部統制は有効であると表示した上記の内部統制報告書が、我が国において一般に公正妥当と認められる財務報告に係る内部統制の評価の基準に準拠して、財務報告に係る内部統制の評価結果について、すべての重要な点において適正に表示しているものと認める。

利害関係

会社と当監査法人又は業務執行社員との間には、公認会計士法の規定により記載すべき利害関係はない。

以 上

-
- 1 上記は監査報告書の原本に記載された事項を電子化したものであり、その原本は当社(有価証券報告書提出会社)が別途保管しております。
 - 2 XBRLデータは監査の対象には含まれていません。

独立監査人の監査報告書

平成26年6月25日

株式会社イマジカ・ロボット ホールディングス
取締役会 御中

太陽A S G有限責任監査法人

指定有限責任社員
業務執行社員 公認会計士 桐 川 聡

指定有限責任社員
業務執行社員 公認会計士 藤 本 浩 巳

当監査法人は、金融商品取引法第193条の2第1項の規定に基づく監査証明を行うため、「経理の状況」に掲げられている株式会社イマジカ・ロボット ホールディングスの平成25年4月1日から平成26年3月31日までの第41期事業年度の財務諸表、すなわち、貸借対照表、損益計算書、株主資本等変動計算書、重要な会計方針、その他の注記及び附属明細表について監査を行った。

財務諸表に対する経営者の責任

経営者の責任は、我が国において一般に公正妥当と認められる企業会計の基準に準拠して財務諸表を作成し適正に表示することにある。これには、不正又は誤謬による重要な虚偽表示のない財務諸表を作成し適正に表示するために経営者が必要と判断した内部統制を整備及び運用することが含まれる。

監査人の責任

当監査法人の責任は、当監査法人が実施した監査に基づいて、独立の立場から財務諸表に対する意見を表明することにある。当監査法人は、我が国において一般に公正妥当と認められる監査の基準に準拠して監査を行った。監査の基準は、当監査法人に財務諸表に重要な虚偽表示がないかどうかについて合理的な保証を得るために、監査計画を策定し、これに基づき監査を実施することを求めている。

監査においては、財務諸表の金額及び開示について監査証拠を入手するための手続が実施される。監査手続は、当監査法人の判断により、不正又は誤謬による財務諸表の重要な虚偽表示のリスクの評価に基づいて選択及び適用される。財務諸表監査の目的は、内部統制の有効性について意見表明するためのものではないが、当監査法人は、リスク評価の実施に際して、状況に応じた適切な監査手続を立案するために、財務諸表の作成と適正な表示に関連する内部統制を検討する。また、監査には、経営者が採用した会計方針及びその適用方法並びに経営者によって行われた見積りの評価も含め全体としての財務諸表の表示を検討することが含まれる。

当監査法人は、意見表明の基礎となる十分かつ適切な監査証拠を入手したと判断している。

監査意見

当監査法人は、上記の財務諸表が、我が国において一般に公正妥当と認められる企業会計の基準に準拠して、株式会社イマジカ・ロボット ホールディングスの平成26年3月31日現在の財政状態及び同日をもって終了する事業年度の経営成績をすべての重要な点において適正に表示しているものと認める。

利害関係

会社と当監査法人又は業務執行社員との間には、公認会計士法の規定により記載すべき利害関係はない。

以 上

- 1 上記は監査報告書の原本に記載された事項を電子化したものであり、その原本は当社(有価証券報告書提出会社)が別途保管しております。
- 2 XBRLデータは監査の対象には含まれていません。