

【表紙】

【提出書類】 有価証券報告書

【根拠条文】 金融商品取引法第24条第1項

【提出先】 関東財務局長

【提出日】 2017年3月29日

【事業年度】 第15期(自 2016年1月1日 至 2016年12月31日)

【会社名】 株式会社ネクソン

【英訳名】 NEXON Co., Ltd.

【代表者の役職氏名】 代表取締役社長 オーウェン・マホニー

【本店の所在の場所】 東京都中央区新川二丁目3番1号

【電話番号】 03(3523)7911(代表)

【事務連絡者氏名】 代表取締役最高財務責任者 植村 士朗

【最寄りの連絡場所】 東京都中央区新川二丁目3番1号

【電話番号】 03(3523)7910

【事務連絡者氏名】 代表取締役最高財務責任者 植村 士朗

【縦覧に供する場所】 株式会社東京証券取引所  
(東京都中央区日本橋兜町2番1号)

## 第一部 【企業情報】

### 第1 【企業の概況】

#### 1 【主要な経営指標等の推移】

##### (1) 連結経営指標等

回次	国際会計基準				
	第11期	第12期	第13期	第14期	第15期
決算年月	2012年12月	2013年12月	2014年12月	2015年12月	2016年12月
売上収益 (百万円)	108,393	155,338	172,930	190,263	183,128
税引前当期利益 (百万円)	43,324	48,648	52,671	68,006	47,123
親会社の所有者に帰属する当期利益 (百万円)	28,283	30,132	29,316	55,132	20,133
当期包括利益 (百万円)	39,027	93,019	41,824	40,642	2,905
親会社の所有者に帰属する持分 (百万円)	218,728	308,482	340,380	374,447	372,924
総資産額 (百万円)	320,188	418,851	437,022	425,586	441,832
1株当たり親会社所有者帰属持分 (円)	502.20	702.14	789.28	862.55	857.55
基本的1株当たり当期利益 (円)	65.37	68.83	67.43	127.86	46.26
希薄化後1株当たり当期利益 (円)	63.68	67.70	66.34	124.67	45.40
親会社所有者帰属持分比率 (%)	68.3	73.6	77.9	88.0	84.4
親会社所有者帰属持分当期利益率 (%)	14.2	11.4	9.0	15.4	5.4
株価収益率 (倍)	13.3	14.1	16.7	15.5	36.6
営業活動によるキャッシュ・フロー (百万円)	42,451	60,208	58,118	60,152	73,293
投資活動によるキャッシュ・フロー (百万円)	112,155	6,345	61,820	56,412	97,084
財務活動によるキャッシュ・フロー (百万円)	29,764	13,033	27,050	35,639	9,275
現金及び現金同等物の期末残高 (百万円)	84,736	138,843	117,729	194,225	152,683
従業員数 (外、平均臨時雇用者数) (人)	4,187 (289)	4,661 (295)	4,656 (186)	5,033 (169)	5,525 (157)

(注) 1. 第12期より国際会計基準(以下、IFRS)に基づいて連結財務諸表を作成しております。

2. 売上収益には、消費税等は含まれておりません。

3. 第11期において普通株式がストック・オプションの行使により9,407,000株増加し、発行済株式総数は435,539,900株となっております。

4. 第12期において普通株式がストック・オプションの行使により3,804,000株増加し、発行済株式総数は439,343,900株となっております。

5. 第13期において次の事由により普通株式が減少及び増加したことにより、発行済株式総数は431,256,017株となっております。

- ・2014年8月29日付の自己株式の消却により10,569,883株の減少
- ・ストック・オプションの行使により2,482,000株の増加

6. 第14期において次の事由により普通株式が減少及び増加したことにより、発行済株式総数は434,117,117株となっております。

- ・2015年5月29日付の自己株式の消却により7,313,900株の減少
- ・ストック・オプションの行使により10,175,000株の増加

7. 第15期において次の事由により普通株式が減少及び増加したことにより、発行済株式総数は434,871,414株となっております。

- ・2016年11月30日付の自己株式の消却により3,168,703株の減少

・ストック・オプションの行使により3,923,000株の増加

回次	日本基準	
	第11期	第12期
決算年月	2012年12月	2013年12月
売上高 (百万円)	108,448	155,910
経常利益 (百万円)	44,542	57,549
親会社株主に帰属する 当期純利益 (百万円)	25,401	27,244
包括利益 (百万円)	34,430	88,224
純資産額 (百万円)	214,925	303,338
総資産額 (百万円)	313,928	405,286
1株当たり純資産額 (円)	483.45	675.52
1株当たり当期純利益 (円)	58.71	62.23
潜在株式調整後 1株当たり当期純利益 (円)	57.18	61.21
自己資本比率 (%)	67.1	73.2
自己資本利益率 (%)	13.2	2.7
株価収益率 (倍)	14.8	15.6
営業活動による キャッシュ・フロー (百万円)	42,714	59,699
投資活動による キャッシュ・フロー (百万円)	113,711	7,729
財務活動による キャッシュ・フロー (百万円)	30,903	11,635
現金及び現金同等物 の期末残高 (百万円)	84,399	137,893
従業員数 (外、平均臨時雇用者 数) (人)	4,187 (289)	4,661 (295)

(注) 1. 売上高には、消費税等は含まれておりません。

2. 第11期において普通株式がストック・オプションの行使により9,407,000株増加し、発行済株式総数は435,539,900株となっております。

3. 第12期において普通株式がストック・オプションの行使により3,804,000株増加し、発行済株式総数は439,343,900株となっております。

4. 第12期よりIFRSを適用しているため、第12期の日本基準については、金融商品取引法第193条の2第1項の規定に基づく監査を受けておりません。

## (2) 提出会社の経営指標等

回次	第11期	第12期	第13期	第14期	第15期
決算年月	2012年12月	2013年12月	2014年12月	2015年12月	2016年12月
売上高 (百万円)	11,657	11,236	7,987	5,815	5,208
経常利益 又は経常損失( ) (百万円)	522	12,715	24,532	14,145	5,852
当期純利益 又は当期純損失( ) (百万円)	2,153	7,539	1,403	8,172	44,372
資本金 (百万円)	51,342	51,868	52,332	56,227	3,307
発行済株式総数 (千株)	435,539	439,343	431,256	434,117	434,871
純資産額 (百万円)	97,174	127,896	108,598	104,630	56,281
総資産額 (百万円)	151,707	180,643	148,097	108,634	59,070
1株当たり純資産額 (円)	221.31	286.81	242.68	230.41	116.69
1株当たり配当額 (うち1株当たり 中間配当額) (円)	5 (-)	10 (5)	10 (5)	10 (5)	5 (5)
1株当たり当期純利益 金額又は1株当たり 当期純損失金額( ) (円)	4.98	17.22	3.23	18.95	101.95
潜在株式調整後1株 当たり当期純利益金額 (円)	-	16.94	3.18	18.53	-
自己資本比率 (%)	63.5	69.8	70.7	92.1	85.9
自己資本利益率 (%)	-	6.8	1.2	8.0	-
株価収益率 (倍)	-	56.4	348.6	104.4	-
配当性向 (%)	-	58.1	309.9	52.8	-
従業員数 (外、平均臨時雇用者 数) (人)	251 (2)	266 (1)	243 (1)	251 (2)	253 (1)

(注) 1. 売上高には、消費税等は含まれておりません。

2. 第11期及び第15期の潜在株式調整後1株当たり当期純利益金額については、新株予約権の残高はありますが当期純損失が計上されているため記載しておりません。

3. 第11期及び第15期の自己資本利益率については、当期純損失が計上されているため記載しておりません。

4. 第11期及び第15期の株価収益率及び配当性向については、当期純損失が計上されているため記載しておりません。

5. 第11期において普通株式がストック・オプションの行使により9,407,000株増加し、発行済株式総数は435,539,900株となっております。

6. 第12期において普通株式がストック・オプションの行使により3,804,000株増加し、発行済株式総数は439,343,900株となっております。

7. 第13期において次の事由により普通株式が減少及び増加したことにより、発行済株式総数は431,256,017株となっております。

- ・2014年8月29日付の自己株式の消却により10,569,883株の減少
- ・ストック・オプションの行使により2,482,000株の増加

8. 第14期において次の事由により普通株式が減少及び増加したことにより、発行済株式総数は434,117,117株となっております。

- ・2015年5月29日付の自己株式の消却により7,313,900株の減少
- ・ストック・オプションの行使により10,175,000株の増加

9. 第15期において次の事由により普通株式が減少及び増加したことにより、発行済株式総数は434,871,414株となっております。

- ・2016年11月30日付の自己株式の消却により3,168,703株の減少
- ・ストック・オプションの行使により3,923,000株の増加

## 2 【沿革】

金 正宙が1994年12月に韓国ソウル市において、旧ネクソン・コーポレーション(現エヌエックスシー・コーポレーション)を創業し、オンラインゲーム事業をスタートしたことが当社グループの始まりです。

日本への進出は、2000年9月に旧ネクソン・コーポレーション(現エヌエックスシー・コーポレーション)がソリッドネットワークス株式会社(旧株式会社ネクソンジャパン)の発行済株式の50%を取得したことから始まっております。

その後、日本におけるオンラインゲームへの本格的参入を目的に、2002年12月に当社(当時新株式会社ネクソンジャパン)を設立しました。当社設立後は下記のとおりです。

(注) ソリッドネットワークス株式会社は、2000年10月に旧株式会社ネクソンジャパンへ、2002年10月にソリッドネットワークス株式会社へそれぞれ商号を変更しております。

< 当社設立後 >

年月	事項
2002年12月	旧ネクソン・コーポレーション(現エヌエックスシー・コーポレーション)が、東京都中央区に当社(新株式会社ネクソンジャパン)を設立。
2003年1月	旧ネクソン・コーポレーション(現エヌエックスシー・コーポレーション)が、ソリッドネットワークス株式会社(旧株式会社ネクソンジャパン)株式を売却。 旧ネクソン・コーポレーション(現エヌエックスシー・コーポレーション)とソリッドネットワークス株式会社(旧株式会社ネクソンジャパン)が資本提携を解消したことにより、当社がソリッドネットワークス株式会社(旧株式会社ネクソンジャパン)からオンラインゲーム事業を譲り受けし、日本におけるオンラインゲーム事業を本格的にスタート。
2003年11月	当社が、現在の東京都中央区新川二丁目3番1号に本社を移転。
2004年1月	旧ネクソン・コーポレーション(現エヌエックスシー・コーポレーション)が、中国上海市にルシアン・ソフトウェア・デベロップメント・上海・カンパニー・リミテッドを設立。
2005年9月	当社が、米国にNXゲームズ・インク(現ネクソン・アメリカ・インク)を設立。
2005年10月	旧ネクソン・コーポレーション(現エヌエックスシー・コーポレーション)が、新ネクソン・コーポレーション(現ネクソン・コリア・コーポレーション)を会社分割により設立。旧ネクソン・コーポレーション(現エヌエックスシー・コーポレーション)が、ネクソン・ホールディングス・コーポレーションに商号変更。 当社が、新ネクソン・コーポレーション(現ネクソン・コリア・コーポレーション)をネクソン・ホールディングス・コーポレーション(現エヌエックスシー・コーポレーション)より買収し、子会社化。(注)2 新ネクソン・コーポレーション(現ネクソン・コリア・コーポレーション)が、ネクソン・ホールディングス・コーポレーション(現エヌエックスシー・コーポレーション)よりネクソン・モバイル・コーポレーションを買収し、子会社化(2012年5月にネクソン・コリア・コーポレーションにより吸収合併)。
2005年12月	新ネクソン・コーポレーション(現ネクソン・コリア・コーポレーション)が、ウィゼット・コーポレーション(現エヌエクスプロパティーズ・コーポレーション)からメイプルストーリーを譲受。
2006年3月	新ネクソン・コーポレーション(現ネクソン・コリア・コーポレーション)が、ネクソン・SD・コーポレーション(現ネクソン・ネットワークス・コーポレーション)を買収し、子会社化。
2006年4月	当社が、ルシアン・ソフトウェア・デベロップメント・上海・カンパニー・リミテッドをネクソン・ホールディングス・コーポレーション(現エヌエックスシー・コーポレーション)より買収し、子会社化。 NXゲームズ・インクが、ネクソン・アメリカ・インクに商号変更。
2006年7月	当社が、カナダにネクソン・パブリッシング・ノースアメリカ・インクを設立(2009年3月清算)。 新ネクソン・コーポレーション(現ネクソン・コリア・コーポレーション)が、ドゥービック・エンターテインメント・カンパニー・リミテッドを買収し、子会社化(2007年12月清算)。
2006年8月	新ネクソン・コーポレーション(現ネクソン・コリア・コーポレーション)が、エムプレイゲームズ・コーポレーションからカートライダー及びBnBを譲受。

年月	事項
2006年 9月	新ネクソン・コーポレーション(現ネクソン・コリア・コーポレーション)が、ネクソン・DD・コーポレーションを設立(2013年 1月清算)。
2007年 3月	当社が、英国にネクソン・ヨーロッパ・リミテッドを設立(2012年 4月清算)。
2008年 7月	新ネクソン・コーポレーション(現ネクソン・コリア・コーポレーション)が、ジオゼン・インクを買収し、子会社化(2009年 4月に一部売却し、関連会社化)。
2008年 8月	新ネクソン・コーポレーション(現ネクソン・コリア・コーポレーション)が、ネオブル・インクを買収し、子会社化。
2008年10月	新ネクソン・コーポレーション(現ネクソン・コリア・コーポレーション)が、シルバーポーション・カンパニー・リミテッドを買収し、子会社化(2010年 6月清算)。
2009年 3月	新ネクソン・コーポレーション(現ネクソン・コリア・コーポレーション)が、韓国にネクストリック・コーポレーションを設立(2014年 2月にネクソン・ジーティー・カンパニー・リミテッドにより吸収合併)。 ネクソン・ホールディングス・コーポレーションが、エヌエックスシー・コーポレーションに商号変更。
2009年 4月	当社が、株式会社ネクソンジャパンから株式会社ネクソンに商号変更。
2009年 5月	ネクソン・DD・コーポレーションが、ノヴァ・スタジオ・コーポレーション(現レッドカード・スタジオ・カンパニー・リミテッド)に商号変更(2013年 1月清算)。
2009年 7月	新ネクソン・コーポレーション(現ネクソン・コリア・コーポレーション)が、コパーソンズ・コーポレーション(現コピファン・コーポレーション)を買収し、子会社化。
2009年 8月	ノヴァ・スタジオ・コーポレーションが、ネクソン・ノヴァ・コーポレーションに商号変更(2013年 1月清算)。 新ネクソン・コーポレーション(現ネクソン・コリア・コーポレーション)が、シメトリック・スペース・コーポレーションを買収し、子会社化。(2011年12月ネクストリック・コーポレーションにより吸収合併)
2009年10月	新ネクソン・コーポレーション(現ネクソン・コリア・コーポレーション)が、韓国にイーエックスシー・ゲームズ・コーポレーション(現ネオン・スタジオ・コーポレーション)を設立。
2010年 1月	当社が、ファンテージ・ドットコム・インクを買収し、子会社化。
2010年 4月	ネクソン・SD・コーポレーションが、ネクソン・ネットワークス・コーポレーションに商号変更。 新ネクソン・コーポレーション(現ネクソン・コリア・コーポレーション)が、韓国にセンタム・インタラクティブ・カンパニー・リミテッドを設立(2013年 1月清算)。
2010年 5月	新ネクソン・コーポレーション(現ネクソン・コリア・コーポレーション)が、エヌドアーズ・コーポレーションを買収し、子会社化。
2010年 7月	新ネクソン・コーポレーション(現ネクソン・コリア・コーポレーション)が、ゲームハイ・カンパニー・リミテッド(現ネクソン・ジーティー・カンパニー・リミテッド)を買収し、子会社化。
2010年10月	新ネクソン・コーポレーション(現ネクソン・コリア・コーポレーション)が、エヌクリップス・コーポレーションを買収し、子会社化。(2011年12月ネクストリック・コーポレーションにより吸収合併) ファンテージ・ドットコム・インクが、米国にワワゲームズ・インクを設立(2012年 4月清算)。
2010年11月	当社が、ルクセンブルクにネクソン・ヨーロッパ・SARL(2015年12月にネクソン・ヨーロッパ・GmbHにより吸収合併)を設立。
2010年12月	当社が、クアッド・ディメンションズ・カンパニー・リミテッド(現ロシモ・カンパニー・リミテッド)をエヌエックスシー・コーポレーションより買収し、子会社化。
2011年 2月	新ネクソン・コーポレーション(現ネクソン・コリア・コーポレーション)が、ネクソン・コリア・コーポレーションに商号変更。
2011年 8月	センタム・インタラクティブ・カンパニー・リミテッドが、キューピアス・カンパニー・リミテッドに商号変更(2013年 1月清算)。
2011年10月	新ネクソン・コーポレーション(現ネクソン・コリア・コーポレーション)が、韓国にネクソン・コミュニケーションズ・カンパニー・リミテッドを設立。
2011年12月	東京証券取引所市場第一部に株式を上場。
2012年 3月	ネクソン・ノヴァ・コーポレーションが、レッドカード・スタジオ・カンパニー・リミテッドに商号変更(2013年 1月清算)。

年月	事項
2012年 6月	キューピアス・カンパニー・リミテッドが、ウィゼット・コーポレーションに商号変更(2013年1月清算)。
2012年 6月	当社が、株式会社インブルー(2015年5月に株式会社gloopsにより吸収合併)を買収し、子会社化。
2012年 7月	クアッド・ディメンションズ・カンパニー・リミテッドが、ロシモ・カンパニー・リミテッドに商号変更。
2012年10月	当社が、株式会社gloopsを買収し、子会社化。
2012年12月	イーエックスシー・ゲームズ・コーポレーションが、ネオン・スタジオ・コーポレーションに商号変更。
2013年 7月	ネクソン・コリア・コーポレーションが、韓国にネクソン・スペース・カンパニー・リミテッドを設立。
2013年 9月	当社が、グループス・インターナショナル・インク(現ネクソン・エム・インク)を株式会社gloopsより買収し、子会社化。
2013年 9月	ネオプル・インクが、シング・ソフト・インクを買収し、子会社化。
2013年10月	ネクソン・コリア・コーポレーションが、ウィクレイ・インク(2014年12月にネクソン・コリア・コーポレーションにより吸収合併)を買収し、子会社化。
2014年 3月	ゲームハイ・カンパニー・リミテッドがネクソン・ジーティー・カンパニー・リミテッドに商号変更。
2014年11月	ロシモ・カンパニー・リミテッドが、米国にロシモ・アメリカ・インクを設立。
2015年 3月	当社がドイツにネクソン・ヨーロッパ・GmbHを設立。
2015年 4月	ネクソン・コリア・コーポレーションが、ブリアン・ゲームズ・コーポレーションを買収し、子会社化。
2015年12月	ネクソン・コリア・コーポレーションが、台湾にネクソン・タイワン・カンパニー・リミテッドを設立。
2016年2月	ネクソン・コリア・コーポレーションが、米国にネクソン・ユーエス・ホールディング・インクを設立。
2016年3月	ネクソン・ユーエス・ホールディング・インクが、ビッグ・ヒュージ・ゲームズ・インクを買収し、子会社化。
2016年5月	ネクソン・ジーティー・カンパニー・リミテッドが、ウェルゲームズ・コーポレーションを買収し、子会社化。
2016年7月	ネクソン・コリア・コーポレーションが、エヌ・メディア・プラットフォーム・カンパニー・リミテッドを買収し、子会社化。
2016年10月	ネクソン・コリア・コーポレーションが、アイ・デジタル・コネクト・カンパニー・リミテッドを買収し、子会社化。
2016年11月	ネクソン・コリア・コーポレーションがエヌエスシー・コーポレーションを買収し、子会社化。

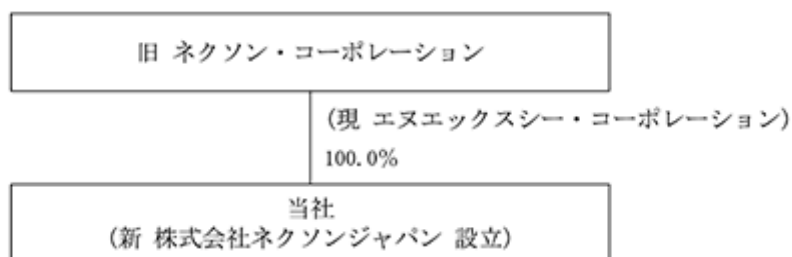
(注) 1. 2017年2月に、連結子会社であったネオン・スタジオ・コーポレーションの株式の一部を譲渡し、持分法適用会社としております。

2. 旧ネクソン・コーポレーション(現エヌエックスシー・コーポレーション)は、2005年10月11日に、PCオンライン事業を会社分割により韓国の新ネクソン・コーポレーション(現ネクソン・コリア・コーポレーション)に移管するとともに、同年10月28日に、同社の全株式を当社に譲渡いたしました。以降、同社は当社の親会社としてゲーム事業以外の投資事業を行い、オンラインゲーム事業については、当社が事業持株会社として、日本国内のゲーム事業を行うとともに、海外の関係会社を管理しています。

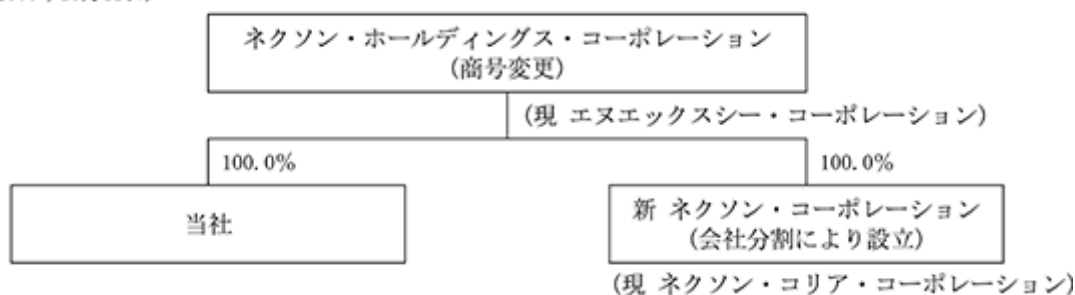
なお、2002年12月の旧ネクソン・コーポレーション(現エヌエックスシー・コーポレーション)による当社設立以降の旧ネクソン・コーポレーション(現エヌエックスシー・コーポレーション)及び当社並びに新ネクソン・コーポレーション(現ネクソン・コリア・コーポレーション)の資本関係を図によって示すと、以下のとおりであります。

< 図 >

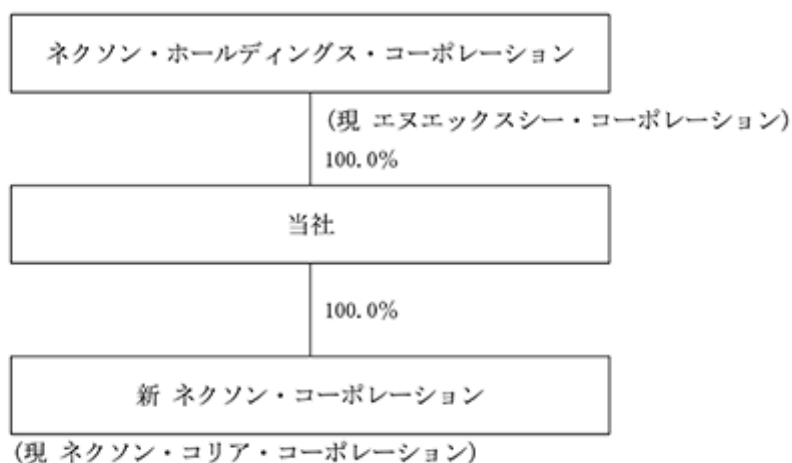
(2002年12月)



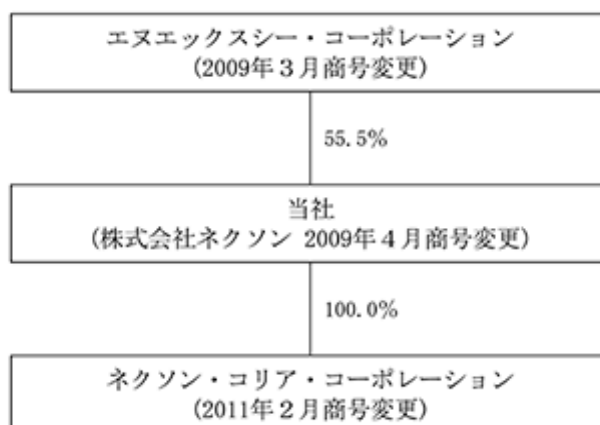
(2005年10月11日)



(2005年10月28日)



(2016年12月31日現在)





### 3 【事業の内容】

当社グループは、当社、連結子会社26社及び関連会社9社(2016年12月31日現在)により構成されており、PCオンラインゲーム及びモバイルゲームの制作・開発、配信に関連した事業を行っております。取り扱う商品・サービスについて、国内では主に当社、株式会社gloopsが、海外においては現地連結子会社が、それぞれ独立した経営単位として各地域における包括的な戦略を立案し、事業を展開しております。

したがって、当社グループは、PCオンラインゲーム及びモバイルゲームの制作・開発、配信を基礎とした各社の所在地別のセグメントから構成されております。報告セグメントは「日本」、「韓国」、「中国」、「北米」、「その他」の5つとしており、「その他」の区分には欧州及びアジア諸国が含まれております。

各社の事業の内容等につきましては、後述「(4) 当社グループについて」における「<当社及び連結子会社の事業内容並びにその位置付け>」をご参照下さい。

日本：当社、株式会社gloops

韓国：ネクソン・コリア・コーポレーション、ロシモ・カンパニー・リミテッド、ネオブル・インク、ネクソン・ネットワークス・コーポレーション、ネオン・スタジオ・コーポレーション、エヌドアーズ・コーポレーション、ネクソン・ジーティー・カンパニー・リミテッド、ネクソン・コミュニケーションズ・カンパニー・リミテッド、ネクソン・スペース・カンパニー・リミテッド、シング・ソフト・インク、ブリアン・ゲームズ・コーポレーション、ウェルゲームズ・コーポレーション、エヌ・メディア・プラットフォーム・カンパニー・リミテッド、エヌエスシー・コーポレーション

中国：ルシアン・ソフトウェア・デベロップメント・上海・カンパニー・リミテッド

北米：ネクソン・アメリカ・インク、ファンテージ・ドットコム・インク、ネクソン・エム・インク、ロシモ・アメリカ・インク、ネクソン・ユーエス・ホールディング・インク、ビッグ・ヒュージ・ゲームズ・インク

その他：ネクソン・ヨーロッパ・GmbH、グループス・ベトナム・インク、ネクソン・タイワン・リミテッド、アイ・デジタル・コネクト・カンパニー・リミテッド

当社グループでは事業部門を、PCオンライン事業、モバイル事業に区分しております。

#### (1) 事業部門について

##### (a) PCオンライン事業

PCオンライン事業部門では、主にPCオンラインゲームの制作・開発、配信を行っております。また、付随してPCオンラインゲーム配信に係るコンサルティング事業やゲーム内広告事業並びにマーチャンダイジング事業などの業務も行っております。

PCオンラインゲームでは、インターネットに接続した多数のゲームプレイヤーがゲームサーバーにつながった状態で同時にゲームをプレイします。

当社グループが配信する代表的なゲームタイトルには、『メイプルストーリー』(MapleStory)、『アラド戦記』(Dungeon&Fighter)、『EA SPORTS™ FIFA Online 3』(以下『FIFA Online 3』)などがあります。新規ゲームタイトルのサービス化にあたっては、世界の各地域のユーザー特性やその嗜好性、配信するゲームのジャンルを考慮した上で試験的な配信を行うなどして、市場の違いに柔軟に対応しております。

また、ネクソン・コリア・コーポレーションやネオブル・インクなどの当社グループが開発したPCオンラインゲームは、自らが、又は市場が大きな地域では当社やネクソン・アメリカ・インク、ネクソン・ヨーロッパ・GmbHなどの当社グループ会社を通じて直接的に配信を行っており、PCオンラインゲームの制作・開発、配信をグループ内で連携することで、事業上の相乗効果最大化に努めております。加えて、当社が配信権を獲得した、当社グループ以外の他の開発会社が開発したPCオンラインゲームについても、当社グループがパブリッシングし、多数のユーザーへ向けてゲームを配信することで収益の最大化を図るとともに、開発会社と良好な関係を構築しながらゲームの配信サービスを提供しております。当社グループが直接的に配信を行っていない地域では、現地のパブリッシャーを通じて当社グループが制作したPCオンラインゲームを配信しております。以上のような事業上の取り組みを通じて、当社は世界中のユーザーへ面白くて、独創的なゲームを配信できるよう鋭意努力しております。

コンサルティング事業は、ルシアン・ソフトウェア・デベロップメント・上海・カンパニー・リミテッドが中国国内の配信会社に対して、ビルディングシステム(注)及び会員システムの構築及び管理業務、事業戦略、ゲーム運営、マーケティングに係るコンサルティングサービスを提供しております。

また、韓国ではネクソン・ネットワークス・コーポレーションがPCオンラインゲーム及びモバイルゲームの運用支援サービスを提供し、エヌ・メディア・プラットフォーム・カンパニー・リミテッドがネットカフェ運営に係るサービス、インターネットカフェ向けの広告プラットフォーム及び運用管理サービスを提供しています。

ゲーム内広告事業は、PCオンラインゲーム内広告の強みであるゲームコンテンツや広告内容の継続的なアップデートを通じ、ゲームの中で広告機能が付加された機能性アイテムを使用することにより直接露出できるといった特徴や、広告を一括管理している専用サーバーを通じ、異なる広告をターゲットユーザーに合わせて同時刻に露出できるという特徴を生かし、事業を展開しています。

マーチャンダイジング事業は、当社グループが保有するゲーム内の人気キャラクターを用いて商品を製作・販売する事業です。

(注) ビリングシステム：企業が提供するインターネットや電子メール等のサービスに係る電子的な利用明細確認サービス

<代表的なゲームタイトル一覧>

タイトル	内容	ジャンル	主要配信地域	配信開始
メイプルストーリー (MapleStory)	可愛らしいキャラクター、簡単な操作方法及び低スペックのパソコンによるゲームプレイの実現を特徴とした横スクロール2DアクションタイプのMMORPG（注1）です。 「メイプルストーリー」の配信開始時は、「MMORPG＝ハードコアゲーム」というイメージが定着していましたが、本タイトルの成功により、MMORPGに対する従来のイメージを変えることに成功しました。 また、2003年に韓国で配信を開始して以来、ファッション性の高いアイテムを積極的に導入することにより、アイテム課金制度のビジネスモデル確立の一翼を担い、オンラインゲーム業界においてアイテム課金制度を定着させる大きな推進力としての役割を果たしました。 本タイトルのIP（注2）はネクソン・コリア・コーポレーションが保有しております。	MMORPG	日本 韓国 中国 北米 欧州	2003年12月 2003年5月 2004年12月 2005年10月 2007年5月
アラド戦記 (Dungeon&Fighter)	横スクロールタイプのアクションRPGで、簡単な操作で発動する多彩なスキルや武器の使用及び多様な効果音による、豪快でスピード感あるゲームプレイが特徴です。 ステージクリア方式を採用することでダンジョン（注3）をクリアする度にプレイが完結する手軽さを実現し、アーケードゲーム感覚の戦闘方法による臨場感との相乗効果もあり、各配信地域において人気を博しております。 本タイトルのIPはネオブル・インクが保有しております。	MORPG (注4)	日本 韓国 中国	2009年3月 2005年11月 2008年6月
FIFA Online 3	全世界で人気を博したEA SPORTS™のグローバルヒット作「FIFA」の流れをくんだ正統派PCオンラインサッカーゲームです。次世代ゲームエンジンや最新グラフィックの技術力を活用して開発されたリアルなゲームプレイが特徴的で、選手、監督、オーナーの3つの立場から選手の強化や高度な戦略プレイを楽しめます。次世代技術力により強化されたゲーム体験を通じ、新たなスポーツゲームの魅力を提供します。	スポーツ	韓国	2013年1月

- (注) 1. MMORPG：多人数同時接続型オンラインRPG  
2. IP：特許権、商標権、著作権等を総称する知的財産権  
3. ダンジョン：ゲームにて冒険の舞台として多様な謎が埋もれている領域、迷宮、経験値等が取得できる場所を指します。  
4. MORPG：複数プレイヤー参加型オンラインRPG。実際にゲーム世界でプレイするプレイヤーの数においてMMORPGと異なる。

(b) モバイル事業

モバイル事業部門では、スマートフォン、タブレット等の端末でプレイするモバイルゲームの開発、配信を行っています。当社グループでは、国内や海外においてモバイルゲームの開発、配信を行っております。国内では主に、株式会社gloopsがモバイルゲームの開発、配信を行っております。当社もモバイルゲームの配信を行っております。韓国では主にネクソン・コリア・コーポレーション、ネオプル・インク、エヌドアーズ・コーポレーション、ネクソン・ジーティー・カンパニー・リミテッドなどがモバイルゲームの開発、配信を行っております。米国では主にネクソン・エム・インクがモバイルゲームの配信を行っております。

(2) PCオンラインゲーム及びモバイルゲームのビジネスモデルについて

PCオンラインゲームにおいて当社が採用しているビジネスモデルは、以下の3種類に区分することができます。

(a) 自社配信モデル

自社配信モデルは、当社グループのネクソン・コリア・コーポレーション、ネオプル・インクなどで開発したゲームを自らが、または当社や当社グループのネクソン・アメリカ・インク、ネクソン・ヨーロッパ・GmbHなどの会社が直接にゲームサービス(ネットワーク環境の構築、マーケティング、ユーザーサポート等を含む)を行うモデルです。

配信開始後は、課金方法に応じてユーザーから利用料を回収しますが、多くの場合は決済代行会社に手数料を支払い、ユーザーの利用料金回収業務を委託しています。

(b) ライセンス供与モデル

ライセンス供与モデルにおいて当社グループは、製品化したゲームの著作権者として、当社グループ外の配信会社とライセンス契約を締結し、その配信権を供与します。

ライセンス契約を締結し、配信権を得た配信会社は、サービスを行うにあたって必要なネットワーク環境の構築、マーケティング、ユーザーサポートを主体となって行います。また、ゲーム著作権を持つ当社グループ各社は、配信会社の収益拡大のために、これらの活動を支援いたします。

当社グループでは、PCオンラインゲームを開発しているネクソン・コリア・コーポレーションやネオプル・インクなどが、例えば中国などにおいて、当社グループ外の配信会社に配信権を供与しています。

なお、配信権を供与するライセンス契約は原則として1つのゲームタイトルにつき、1か国1社を原則とし、配信会社に対しては現地での独占的な配信権を当社グループとしては許諾しております。これに対し、ゲーム著作権を持つ当社グループ各社は継続的なゲームコンテンツのアップデートや、テクニカルサポートを提供し、配信会社との契約締結時には契約金を、ゲームの配信サービス開始後は配信会社がユーザーから回収するサービス利用料に応じて、その一定率をロイヤリティとして受け取ります。

なお、ロイヤリティ等の支払い条件については、配信会社が所在する現地の実情を踏まえながら個別の契約に基づいて定めております。

(c) ライセンス配信モデル

ライセンス配信モデルでは、当社グループはグループ外のPCオンラインゲーム開発会社とライセンス契約を締結し、特定地域の独占配信権を取得し、当社グループでサービスを提供するネットワーク環境を構築し、マーケティング及びユーザーサポートを行い、ゲームの配信サービスを提供いたします。

当社はユーザーからサービス利用料を回収いたしますが、そこから一定のロイヤリティをグループ外のPCオンラインゲーム開発会社に支払います。

当社グループにおいては、ヴァルヴ・コーポレーションとの『カウンターストライクオンライン』(Counter-Strike Online)に係る取引、エレクトロニック・アーツとの『FIFA Online 3』及び『EA SPORTS™ FIFA Online 3 M』(以下『FIFA Online 3 M』)、またナット・ゲームズ・カンパニー・リミテッドとの『HIT』に係る取引などがライセンス配信モデルに該当します。

(3) PCオンラインゲームの収益モデルについて

現在のPCオンラインゲームにおける課金方法は以下の3種類があります。なお、当社グループでは主に(a)の方法で課金を行っております。

(a) ゲーム内の有料アイテム購入時に課金するアイテム課金制

基本的なゲームの利用料は無料ですが、これに必要なアイテム(衣装や武器等)の購入や特定のサービスを利用する際に課金する方式をいいます。

基本的なゲームの利用料が無料であることから、ユーザーが新たにPCオンラインゲームのプレイを始めようとする際の意識的ハードルは低くなり、新規のユーザーが気軽にゲームを始められる反面、ゲームが生み出す売上収益がゲーム内で販売する有料アイテム等の魅力に影響されることがあります。近年では基本的なゲームの利用料が無料のゲームについて、市場認知度が向上したことに伴い、新規ユーザーの確保を目的にこの方式を採用するPCオンラインゲームが市場全体として増加しております。

当社グループでは、より多くのユーザーに当社グループが提供するゲームのサービスを楽しんでいただくことを目的に、アイテム課金制度をいち早くPCオンラインゲームに取り入れております。

(b) 利用期間に応じた従量課金制(定額課金制)

従量課金制(定額課金制)とは、ゲームを行うための利用料金を、月数や日数、時間数単位で定額の固定利用料金をユーザーに対し課金する方法を指します。

この方法の場合、ユーザー数を確保することで一定の売上収益が発生する一方で、基本的な利用料が無料のゲームと比較すると、新規ユーザーがゲームを始める際に毎月一定額の支出を負担に感じる可能性もあります。

(c) 広告収入モデル

ゲームの利用料は無料ですが、ゲームの前後やゲーム中に画面に表示される広告により収入を得るモデルです。

このモデルの広告は、一般に企業広告によるものが多いため、上記の(a)又は(b)と組み合わせる方式が多く、ゲームそのものの人気(集客度)に影響を受けます。

(4) モバイルゲームの収益モデルについて

現在のモバイルゲームにおける課金方法は以下の2種類があります。なお、当社グループでは主に(a)の方法で課金を行っております。

(a) ゲーム内の有料アイテム購入時に課金するアイテム課金制

基本的なゲームの利用料は無料ですが、これに必要なアイテム(衣装や武器等)の購入や特定のサービスを利用する際に課金する方式をいいます。

基本的なゲームの利用料が無料であることから、ユーザーが新たにモバイルゲームのプレイを始めようとする際の意識的ハードルは低くなり、新規のユーザーが気軽にゲームを始められる反面、ゲームが生み出す売上収益がゲーム内で販売する有料アイテム等の魅力に影響されることがあります。モバイルゲーム市場においては、アイテム課金制モデルが主流となっています。

(b) ゲームダウンロード時に課金する有料のプレミアムモデル

モバイルゲームのダウンロード時に課金する買い切り型(プレミアムモデル)ゲームは、基本的なゲームの利用が無料であるアイテム課金制と比較すると、ユーザー数が限定され、新規ユーザーがゲームを始める際に一定額の支出を負担に感じる可能性があります。

(5) 当社グループについて

当社は、事業持株会社であり、日本国内でPCオンラインゲームの配信を中心としたゲーム関連事業を行うとともに、海外の関係会社の管理を行っています。

当社グループは海外の主要市場にPCオンラインゲーム配信事業を行う子会社(韓国では、ネクソン・コリア・コーポレーション、米国ではネクソン・アメリカ・インク、欧州ではネクソン・ヨーロッパ・GmbH)を置き、当社が直接株式を100%保有し、連結子会社としています。

PCオンラインゲームの制作・開発については、韓国のネクソン・コリア・コーポレーションとその傘下にある開発会社が担当するとともに、開発したゲームの著作権を中心とするIPを保有し、グループ内外のオンラインゲーム配信会社に、ゲームごとに各地域における独占配信契約を締結(ライセンスを供与)し、ロイヤリティの支払いを受けています。

中国では同国の法規制により、海外資本の会社が直接PCオンラインゲームの配信事業を行うことができないため、連結子会社であるルシアン・ソフトウェア・開発・上海・カンパニー・リミテッド(中国法人)が、中国の配信会社に必要なインフラの提供及びゲーム配信に必要なコンサルティング(事業戦略、ゲーム運営、マーケティング)を行っています。一方、PCオンラインゲーム運営に必要なインフラ及びノウハウを持っている配信会社に対するライセンス供与は、PCオンラインゲームのIPを保有しているネクソン・コリア・コーポレーションをはじめとする韓国の子会社が直接行っています。ネオブル・インクはテンセント・テクノロジー・カンパニー・リミテッドを通じて『アラド戦記』(Dungeon&Fighter)を配信しております。

当社グループは、当社グループ内の開発チームにより世界市場で通用するPCオンラインゲームのタイトルを開発するとともに、他社と共同開発をしたり、開発会社に出資又は買収することでPCオンラインゲームのIPを獲得するなどしています。当社グループの代表的なゲームタイトルである『アラド戦記』(Dungeon&Fighter)は、2008年8月に買収したネオブル・インクがIPを保有し、配信会社と独占配信契約を締結し、ロイヤリティの支払いを受けています。

なお、モバイルゲームの開発・配信については、主に株式会社gloops、ネクソン・コリア・コーポレーションにおいて開発及び配信、ネクソン・エム・インクにおいて配信、ビッグ・ヒュージ・ゲームズ・インクで開発しております。

当社及び主な連結子会社の事業内容並びにその位置付けは、次のとおりであります。

<当社及び連結子会社の事業内容並びにその位置付け>

名称	事業の内容	グループ内 資本関係	主たる業務		
			配信	制作・ 開発	左記 以外
株式会社ネクソン (当社) (日本)	ゲーム関連事業の中核をなし、PCオンラインゲーム、モバイルゲーム等のゲーム関連事業において、海外進出での中心的役割と、日本国内でのPCオンラインゲーム及びモバイルゲーム関連事業及び子会社の管理を行っております。 また、国内の同業他社及びその他の会社との業務提携や、国内の他社開発ゲームを、当社グループを通じて各国市場に展開する際の提携推進の役割を担当しております。	当社			
ネクソン・コリア・コーポレーション (韓国)	韓国において、PCオンラインゲーム及びモバイルゲーム関連事業を展開・管理するほかに、PCオンラインゲーム及びモバイルゲームタイトルの独自開発を行っております。 また、韓国内の他社開発ゲームを、当社グループを通じて各国市場に展開する際の提携業務や、韓国内のゲーム開発会社に対する投資や管理も担当しております。 なお、ネクソン・コリア・コーポレーションがIPを保有するPCオンラインゲームについてPCオンラインゲーム配信会社が配信を行う際は、各地域における独占配信契約を締結(ライセンスの供与)し、ロイヤリティの支払いを受けております。 代表的な開発タイトルは「メイプルストーリー」です。	当社子会社			
ルシアン・ソフトウェア・デベロップメント・上海・カンパニー・リミテッド (中国)	中国において、配信会社に対する必要なインフラの提供及びゲーム配信に必要なコンサルティング(事業戦略、ゲーム運営、マーケティング)を行っております。	当社子会社			
ネクソン・アメリカ・インク (北米・米国)	主に北米圏において、PCオンラインゲームの配信事業を行っております。	当社子会社			
ネクソン・ヨーロッパ・GmbH (その他・ドイツ)	主に欧州における主力拠点として、PCオンラインゲームの配信事業を行っております。	当社子会社			
ファンページ・ドットコム・インク (北米・米国)	北米において、PCオンラインゲーム及びオンラインコミュニティサービスに関連する事業を行っております。	当社子会社			
ネクソン・エム・インク (北米・米国)	主に北米圏・欧州において、モバイルゲームの配信事業を行っております。	当社子会社			
株式会社gloops (日本)	日本において、モバイルゲームの制作・開発・配信を行っております。	当社子会社			
ネオブル・インク (韓国)	韓国において、PCオンラインゲーム及びモバイルゲームの開発事業を行っており、当社を代表するゲームタイトルである『アラド戦記』(Dungeon&Fighter)を開発し、そのIPを保有しております。	ネクソン・コリア・コーポレーション子会社			
ネクソン・ネットワークス・コーポレーション (韓国)	韓国において、PCオンラインゲーム及びモバイルゲームの運用支援サービス事業を行っております。	ネクソン・コリア・コーポレーション子会社			

名称	事業の内容	グループ内 資本関係	主たる業務		
			配信	制作・ 開発	左記 以外
エヌドアーズ・ コーポレーション (韓国)	韓国において、PCオンラインゲーム及びモバイルゲームの開発事業を行っております。	ネクソン・コ リア・コーポ レーション子 会社			
ネクソン・ジー ティー・カンパ ニー・リミテッド (韓国)	韓国において、PCオンラインゲーム及びモバイルゲームの開発事業を行っております。	ネクソン・コ リア・コーポ レーション子 会社			
ネクソン・コミュ ニケーションズ・ カンパニー・リミ テッド (韓国)	韓国において、障がい者雇用を目的とした顧客支援事業を行っております。	ネクソン・コ リア・コーポ レーション子 会社			
ネクソン・スペ ース・カンパニー・ リミテッド (韓国)	韓国において、当社が保有するオフィスを含める不動産資産の管理を行っております。	ネクソン・コ リア・コーポ レーション子 会社			
ロシモ・カンパ ニー・リミテッド (韓国)	韓国において、モバイルゲームの開発事業を行っております。	ネクソン・コ リア・コーポ レーション子 会社			
ブリアン・ゲー ムズ・コーポレー ション (韓国)	韓国において、モバイルゲームの開発事業を行っております。	ネクソン・コ リア・コーポ レーション子 会社			
エヌ・メディア・ プラットフォーム ・カンパニー・リ ミテッド (韓国)	韓国において、プラットフォーム広告及びネットカフェインフラシステム制作販売事業を行っております。	ネクソン・コ リア・コーポ レーション子 会社			
エヌエスシー・ コーポレーション (韓国)	韓国において、モバイルゲームの開発事業を行っております。	ネクソン・コ リア・コーポ レーション子 会社			
ネクソン・ユー エス・ホールディ ング・インク (北米・米国)	北米における持株会社。	ネクソン・コ リア・コーポ レーション子 会社			
シング・ソフト・ インク (韓国)	韓国において、PCオンラインゲーム及びモバイルゲームの開発事業を行っております。	ネオプル・イ ンク子会社			
ウェルゲームズ ・コーポレーショ ン (韓国)	韓国において、モバイルゲームの開発事業を行っております。	ネクソン・ ジーティー・ カンパニー・ リミテッド子 会社			
ビッグ・ヒュー ジ・ゲームズ・イ ンク (北米・米国)	北米において、モバイルゲームの開発事業を行っております。	ネクソン・ ユーエス・ ホールディン グ・インク子 会社			





## 4 【関係会社の状況】

2016年12月31日現在

名称	住所	資本金	主要な事業の内容	議決権の所有割合又は被所有割合(%)	関係内容
(親会社) エヌエックスシー・コーポレーション (注)1.2	韓国 済州特別自治道	1,454百万 韓国ウォン	投資事業	被所有 55.5 (19.2) [0.6]	該当事項なし。
(連結子会社) ネクソン・コリア・コーポレーション (注)3.4	韓国 京畿道城南市	32,000百万 韓国ウォン	PC オンラインゲーム及びモバイルゲーム開発・配信事業	100.0	当社にPC オンラインゲーム及びモバイルゲームのライセンスを提供している。役員の兼任あり。
ルシアン・ソフトウェア・開発・上海・カンパニー・リミテッド (注)3	中国 上海市	4,100千 米ドル	コンサルティング事業	100.0	役員の兼任あり。
ネクソン・アメリカ・インク	米国 カリフォルニア州	210 米ドル	PC オンラインゲーム配信事業	100.0	資金援助あり。(注)6 役員の兼任あり。
ネクソン・ヨーロッパ・GmbH	ドイツ ベルリン市	25千 ユーロ	PC オンラインゲーム配信事業	100.0	資金援助あり。(注)6 役員の兼任あり。
ロシモ・カンパニー・リミテッド(注)1	韓国 ソウル市	725百万 韓国ウォン	モバイルゲーム開発事業	100.0 (100.0)	資金援助あり。(注)6
ファンテージ・ドットコム・インク	米国 ニュージャージー州	3,407千 米ドル	PC オンラインゲーム開発事業	58.6	資金援助あり。(注)6
ネオプル・インク (注)1.3.7	韓国 済州特別自治道	181百万 韓国ウォン	PC オンラインゲーム及びモバイルゲーム開発・配信事業	100.0 (100.0)	当社にPC オンラインゲームのライセンスを提供している。
ネクソン・ネットワークス・コーポレーション (注)1	韓国 済州特別自治道	500百万 韓国ウォン	ゲームサービス事業	100.0 (100.0)	該当事項なし。
ネクソン・コミュニケーションズ・カンパニー・リミテッド(注)1	韓国 釜山広域市	2,500百万 韓国ウォン	障がい者雇用を目的とした顧客支援事業	100.0 (100.0)	該当事項なし。
エヌドアーズ・コーポレーション (注)1.3	韓国 ソウル市	9,400百万 韓国ウォン	PC オンラインゲーム及びモバイルゲーム開発事業	100.0 (100.0)	該当事項なし。
ネクソン・ジーティー・カンパニー・リミテッド (注)1.3.5	韓国 京畿道城南市	17,687百万 韓国ウォン	PC オンラインゲーム及びモバイルゲーム開発事業	64.9 (64.9)	当社にPC オンラインゲームのライセンスを提供している。
株式会社gloops	東京都港区	26百万円	モバイルゲーム開発・配信事業	100.0	役員の兼任あり。
ネクソン・スペース・カンパニー・リミテッド (注)1	韓国 京畿道城南市	1,600百万 韓国ウォン	ビルの施設管理及び資産管理業	100.0 (100.0)	該当事項なし。
シング・ソフト・インク (注)1	韓国 京畿道城南市	176百万 韓国ウォン	PC オンラインゲーム及びモバイルゲーム開発事業	100.0 (100.0)	該当事項なし。
ネクソン・エム・インク	米国 カリフォルニア州	1,500千 米ドル	モバイルゲーム配信事業	100.0	資金援助あり。(注)6 役員の兼任あり。

名称	住所	資本金	主要な事業の内容	議決権の所有割合又は被所有割合(%)	関係内容
ブリアン・ゲームズ・コーポレーション(注)1	韓国 京畿道城南市	100百万 韓国ウォン	モバイルゲーム 開発事業	100.0 (100.0)	該当事項なし。
ウェルゲームズ・コーポレーション(注)1	韓国 ソウル市	60百万 韓国ウォン	モバイルゲーム 開発・配信事業	64.9 (100.0)	該当事項なし。
ネクソン・ユーエス・ホールディング・インク(注)1	米国 カリフォルニア州	0.1 米ドル	持株会社	100.0 (100.0)	該当事項なし。
ビッグ・ヒュージ・ゲームズ・インク(注)1	米国 メリーランド州	1 米ドル	モバイルゲーム 開発事業	100.0 (100.0)	該当事項なし。
エヌ・メディア・プラットフォーム・カンパニー・リミテッド(注)1	韓国 京畿道城南市	150百万 韓国ウォン	プラットフォーム 広告及びネット カフェインフ ラシステム制作 販売事業	100.0 (100.0)	該当事項なし。
エヌエスシー・コーポレーション(注)1.3.	韓国 京畿道城南市	4,007百万 韓国ウォン	モバイルゲーム 開発事業	100.0 (100.0)	資金援助あり。(注)6
その他5社					
(持分法適用関連会社)					
ファイブ・アンツ・ゲームズ・SL	スペイン バルセロナ市	76千 ユーロ	ソフトウェア 開発事業	31.8	資金援助あり。(注)6
ジオゼン・インク(注)1	韓国 仁川南洞区	600百万 韓国ウォン	インターネット ソリューション サービス事業	31.7 (31.7)	該当事項なし。
シックス・ウェイブス・インク	中国 香港特別行政区	74,608千 米ドル	モバイルゲーム 開発・配信事業	25.1	該当事項なし。
ナット・ゲームズ・カンパニー・リミテッド(注)1	韓国 ソウル市	2,500百万 韓国ウォン	モバイルゲーム 開発事業	22.4 (22.4)	該当事項なし。
ラウド・コミュニケーションズ・リミテッド(注)1	韓国 ソウル市	39百万 韓国ウォン	E-Sports番組 制作事業	27.3 (27.3)	該当事項なし。
その他4社					

(注) 1. 議決権の所有割合及び被所有割合の( )内は、間接所有割合及び間接被所有割合で内数であります。

2. 議決権の所有割合の[ ]内は、緊密な者又は同意している者の所有割合で外数となっております。

3. 特定子会社に該当しております。

4. ネクソン・コリア・コーポレーションについては、売上高(連結会社相互間の内部売上高を除く)の連結財務諸表における売上収益に占める割合が10%を超えております。なお、当該会社の当事業年度の主要な損益情報等は、以下のとおりであります。

主要な損益情報等	(1) 売上高	87,766百万円
	(2) 税引前当期利益	10,937百万円
	(3) 当期利益	7,506百万円
	(4) 資本合計	273,820百万円
	(5) 資産合計	296,064百万円

5. ネクソン・ジーティー・カンパニー・リミテッドは韓国コスダック市場に株式を上場しております。

6. 資金援助は、当社グループからの貸付金となります。

7. ネオプル・インクについては、売上高(連結会社相互間の内部売上高を除く)の連結財務諸表における売上収益に占める割合が10%を超えております。なお、当該会社の当事業年度の主要な損益情報等は、以下のとおりであります。

主要な損益情報等	(1) 売上高	72,236百万円
	(2) 税引前当期利益	67,328百万円
	(3) 当期利益	59,589百万円
	(4) 資本合計	132,225百万円
	(5) 資産合計	144,829百万円

## 5 【従業員の状況】

### (1) 連結会社の状況

2016年12月31日現在

報告セグメントの名称	従業員数(人)
日本	606 (68)
韓国	4,234 (48)
中国	260 (-)
北米	340 (38)
その他	85 (3)
合計	5,525 (157)

(注) 従業員数は就業人員数であり、当社から社外への出向者を除き、社外から当社への出向者を含めております。臨時雇用者数(契約社員等)は、年間の平均人員を外数で記載しております。

### (2) 提出会社の状況

2016年12月31日現在

従業員数(人)	平均年齢(歳)	平均勤続年数(年)	平均年間給与(千円)
253(1)	34.6	4.7	5,866

- (注) 1. 従業員数は就業人員数であり、当社から社外への出向者を除き、社外から当社への出向者を含めております。臨時雇用者数(契約社員等)は、年間の平均人員を外数で記載しております。
2. 上記従業員数のほかに、当社から他社への出向者が1名おります。
3. 平均勤続年数は、当社グループからの出向者等については、出向元会社での勤続年数を通算しております。
4. 平均年間給与は、定期賞与を含んでおります。

### (3) 労働組合の状況

当社グループでは労働組合は結成されておりませんが、労使関係は良好であります。

## 第2 【事業の状況】

### 1 【業績等の概要】

#### (1) 業績

当連結会計年度における世界経済は、先進国を中心に緩やかな回復が続きました。米国では、企業業績の改善に弱さがみられるものの、雇用や所得の改善を背景に個人消費が堅調に推移し緩やかな拡大基調が続きました。欧州も、新興国景気の弱さなどから輸出が伸び悩んだ一方で個人消費が堅調であり、英国やスペインが高い成長率を維持したのをはじめ、欧州全体で緩やかな景気の回復が続きました。アジア経済も緩やかな成長が続きましたが、中国経済は小幅な減速となりました。わが国経済は、企業収益や雇用・所得の改善が進む一方で、個人消費の回復には遅れがみられました。

このような状況の下、当社グループは、PCオンライン事業及びモバイル事業を展開し、ユーザーの皆様に楽しんでいただける高品質なゲームの開発、コンテンツの獲得、新規ゲームタイトルの配信に努めるとともに、既存ゲームタイトルのアップデートを推し進めてまいりました。具体的には、グループ内におけるゲーム開発力の強化、他社との共同開発を含めた事業提携、有力なゲーム開発会社の買収等による高品質な新規ゲームタイトルの配信、モバイル事業における開発力強化、既存ゲームタイトルの魅力的なコンテンツアップデートを実施するための事業基盤の更なる強化などに取り組んでまいりました。

上記の結果、当連結会計年度の売上収益は183,128百万円(前期比3.8%減)、営業利益は40,661百万円(同34.7%減)、税引前当期利益は47,123百万円(同30.7%減)、親会社の所有者に帰属する当期利益は20,133百万円(同63.5%減)となりました。

報告セグメントの業績は、次のとおりであります。

#### 日本

当連結会計年度の売上収益は15,425百万円(前期比25.7%減)、セグメント損失は3,791百万円(前期は1,929百万円の損失)となりました。日本では、PCオンラインゲーム及びモバイルゲームともに減収となりました。

#### 韓国

当連結会計年度の売上収益は153,152百万円(前期比0.4%増)、セグメント利益は74,570百万円(同5.5%増)となりました。韓国国内におけるPCオンラインゲームの売上収益は、『メイプルストーリー』(MapleStory)や『アラド戦記』(Dungeon&Fighter)の主要コンテンツアップデートやアイテム販売が好調であったものの為替の影響により減少しました。一方で、前第4四半期にリリースした『HIT』及び『メイプルストーリーM』(MapleStory M)や『三國志曹操伝 Online』(Sangokushi Sousouden Online)を含む新規タイトルのリリース等により、モバイルゲームの売上収益は増加しました。なお、韓国セグメントの売上収益には、子会社であるネクソン・ 코리아・コーポレーションの傘下にあるネオプル・インクの中国におけるライセンス供与に係るロイヤリティ収益が含まれます。当連結会計年度においては、中国における主力PCオンラインゲーム『アラド戦記』(Dungeon&Fighter)の旧正月アップデート(1月)及び国慶節アップデート(9月)を含む主要アップデートがユーザーの好評を博し、アイテム販売などが好調であったこと等により堅調に推移しました。

#### 中国

当連結会計年度の売上収益は4,528百万円(前期比10.8%増)、セグメント利益は3,095百万円(同41.4%増)となりました。中国では、既存のPCオンラインゲームに係るコンサルティング収入の増加により増収増益となりました。

#### 北米

当連結会計年度の売上収益は8,780百万円(前期比21.0%減)、セグメント損失は4,839百万円(前期は4,024百万円の損失)となりました。

#### その他

当連結会計年度の売上収益は1,243百万円(前期比27.9%減)、セグメント損失は262百万円(前期は560百万円の損失)となりました。

(2) キャッシュ・フロー

当連結会計年度末における現金及び現金同等物(以下「資金」といいます。)は、前連結会計年度末に比べ41,542百万円減少し、152,683百万円となりました。当該減少には為替変動による影響8,476百万円が含まれております。

当連結会計年度における各キャッシュ・フローの状況とそれらの要因は次のとおりです。

(営業活動によるキャッシュ・フロー)

営業活動の結果得られた資金は73,293百万円(前期は60,152百万円の収入)となりました。主な増加要因は、税引前当期利益47,123百万円、減損損失28,785百万円、減価償却費及び償却費6,366百万円、繰延収益の増加額6,755百万円によるものであり、主な減少要因は、法人所得税の支払15,289百万円によるものです。

(投資活動によるキャッシュ・フロー)

投資活動の結果使用した資金は97,084百万円(前期は56,412百万円の収入)となりました。主な支出要因は、その他の預金の増加額76,852百万円、子会社の取得による支出7,301百万円、関連会社取得による支出4,530百万円によるものであります。

(財務活動によるキャッシュ・フロー)

財務活動の結果使用した資金は9,275百万円(前期は35,639百万円の支出)となりました。主な支出要因は、自己株式取得による支出5,010百万円、配当金の支払額4,358百万円によるものです。

(3) IFRSにより作成した連結財務諸表における主要な項目と日本基準により作成した場合の連結財務諸表におけるこれらに相当する項目との差異に関する事項

のれんの償却について、日本基準ではその効果の及ぶ期間を見積り、その期間で償却することとしておりましたが、IFRSでは償却を行いません。この影響により、IFRSでは日本基準に比べて、のれんの償却費(販売費及び一般管理費)は、前連結会計年度5,018百万円、当連結会計年度3,959百万円減少しております。

## 2 【生産、受注及び販売の状況】

当連結会計年度における報告セグメントごとの情報を記載しております。

### (1) 生産実績

当社グループの生産実績は、金額的重要性が乏しいため、記載を省略しております。

### (2) 受注実績

当社グループは、受注活動は行っていないため、該当事項はありません。

### (3) 販売実績

当連結会計年度の販売実績を報告セグメントごとに示すと、次のとおりであります。

報告セグメントの名称	当連結会計年度 (自 2016年1月1日 至 2016年12月31日)	前年同期比(%)
日本(百万円)	15,425	74.3
韓国(百万円)	153,152	100.4
中国(百万円)	4,528	110.8
北米(百万円)	8,780	79.0
その他(百万円)	1,243	72.1
合計(百万円)	183,128	96.2

(注) 1. セグメント間の取引については相殺消去しております。

2. 最近2連結会計年度の主な相手先別の販売実績及び当該販売実績の総販売実績に対する割合は次のとおりであります。

相手先	前連結会計年度 (自 2015年1月1日 至 2015年12月31日)		当連結会計年度 (自 2016年1月1日 至 2016年12月31日)	
	金額(百万円)	割合(%)	金額(百万円)	割合(%)
テンセント・ホールディングス・リミテッド	64,328	33.8	64,600	35.3

3. 上記の金額には、消費税等は含まれておりません。

### 3 【対処すべき課題】

#### (1) 当社グループの現状の認識について

当社グループは、将来にわたる成長を遂げるため、以下の事項を対処すべき課題として取り組んでいく方針であります。

#### (2) 当面の対処すべき課題の内容及び対処方針並びにその具体的な取組状況

##### 魅力ある高品質な新規ゲームタイトルの提供及び既存ゲームタイトルへのコンテンツアップデートの実施

ゲームを提供するハードウェアがPCでもモバイルでも、またゲームを提供する地域が日本、韓国、中国、米国など世界のどこであっても、ゲームの事業において優劣を決するのは、ゲームコンテンツの品質が高いかどうかです。『アラド戦記』(Dungeon&Fighter)や『メイプルストーリー』(MapleStory)をはじめとする、当社グループが現在サービスを提供している人気ゲームタイトルだけに満足することなく、世界最高のゲーム会社を目指して、最高の楽しさと特別な経験をユーザーに提供するため、当社グループは楽しくて、独創的で他のゲームとは異なる、高品質なゲームを提供するとともに、既存ゲームタイトルにおいては、魅力的なコンテンツアップデートとユーザーを長期間にわたって惹きつけて満足させられるようなゲーム運用を目指しています。そのために、ゲーム運営力の強化に加えて、グループ内におけるゲーム開発力及びパブリッシングの強化、他社との共同開発を含めた事業提携、有力なゲーム開発会社への投資等により、高品質な新規ゲームタイトルを配信するとともに、既存ゲームタイトルの魅力的なコンテンツアップデートを実施できるよう、事業基盤を更に強化してまいります。

##### 情報セキュリティの強化

当社グループがサービスを提供するPCオンラインゲームやモバイルゲームは、情報システムを介してゲームデータやユーザーの個人情報を取り扱うサービスであるため、外部者からの不正アクセスや不正利用等を防止するための高度な情報システム基盤や適切な内部情報管理組織を含む情報セキュリティ体制の強化が求められております。

当社グループでは、これまでも情報セキュリティに関するグループ横断的な組織の強化や最新の情報システムの導入などを通じて、情報セキュリティ体制を強化してまいりましたが、ユーザーの皆様安心して当社グループのサービスを楽しんでいただけるよう、引き続き、情報セキュリティ体制全般の強化に注力してまいります。

#### 4 【事業等のリスク】

本書に記載した事業の状況、経理の状況等に関する事項のうち、投資者の判断に重要な影響を及ぼす可能性のある事項には、以下のようなものがあります。また、必ずしもそのようなリスク要因に該当しない事項につきましても、投資者の投資判断上、重要であると考えられる事項につきましては、投資者に対する積極的な情報開示の観点から以下に開示しております。

当社は、これらのリスク発生の可能性を十分に認識した上で、発生の回避及び発生した場合の対応に努める方針ではありますが、当社株式に関する投資判断は、本項及び本書中の本項以外の記載事項を慎重に検討した上で行われる必要があると考えております。

なお、文中の将来に関する事項は、本書提出日現在において当社が判断したものであり、将来において発生の可能性があるすべてのリスクを網羅するものではありません。

##### 事業環境に関わるリスク

###### ）PCオンラインゲーム及びモバイルゲーム市場の成長性について

アジア地域におけるインターネット利用率の上昇や中国、欧州及び北米地域におけるブロードバンド普及率の拡大に伴い、インターネット市場は拡大していくことが予測されております。また、世界的に見ても、スマートフォンやタブレットの普及率は上昇していくことが予測されております。中でも当社グループが事業を展開しているPCオンラインゲーム及びモバイルゲームの世界市場は拡大するものと当社では予測しております。

しかしながら、当社の予想どおりにPCオンラインゲーム及びモバイルゲーム市場が成長しない場合や、ゲームライセンス料の高騰、ゲーム開発期間の長期化による配信遅延や停滞が発生した場合には、当社グループの業績及び今後の事業展開に影響を与える可能性があります。

###### ）PCオンラインゲーム及びモバイルゲーム市場の環境について

当社はPCオンラインゲーム及びモバイルゲームを主たる事業としております。PCオンライン事業の拡大にあたっては、ブロードバンド環境の普及によりインターネット市場が拡大していくことを事業展開の基礎条件として考えております。モバイルゲーム事業に関しては、今後も世界的にスマートフォンの普及は拡大し、モバイルゲーム市場も拡大していくものと見込んでおります。

しかしながら、今後新たな法的規制の導入、技術革新の遅れ、インターネットや携帯電話利用料金の改定を含む通信事業者の動向など、当社の予期せぬ要因によりインターネット関連市場の発展が阻害される場合には、当社グループの事業展開及び業績に影響を及ぼす可能性があります。

###### ）新規参入や競合他社の存在について

当社グループの主要事業であるPCオンラインゲーム及びモバイルゲーム市場には、多くの競合企業が存在しております。

PCオンラインゲーム及びモバイルゲームのみならず、PCパッケージゲーム、コンソールゲーム、ソーシャルネットワーク向けのゲーム等さまざまなジャンルのゲームと競合しており、ソーシャルネットワークや音楽ストリーミングサービスの利用などゲーム以外のオンラインサービスともユーザーの時間を奪い合う競合関係にあります。これら競合するゲームやオンラインサービスをユーザーが利用する時間が増えた場合、当社グループの事業展開及び業績に影響を及ぼす可能性があります。

当社グループといたしましては、長年のPCオンライン事業で培った経験、ノウハウやブランドをもとに、特色あるサービスやゲームタイトルの配信による競合他社との差別化を図り、継続的に魅力的で競争力ある新規PCオンラインゲーム及びモバイルゲームタイトルの開発と配信を行うことによる安定的な新規ユーザーの獲得を通じて、市場における優位性の構築を推進してまいります。

しかしながら、競合他社との競争の激化により、当社グループのPCオンラインゲーム及びモバイルゲームのユーザー数が減少した場合や、風評被害による総ユーザー数の遞減、ゲームコンテンツの配信遅延等が生じた場合には、当社グループの事業展開及び業績に影響を及ぼす可能性があります。



) 技術革新について

当社グループが事業展開しているPCオンラインゲーム及びモバイルゲーム市場は、インターネット環境やネットワーク技術に密接に関連しており、技術革新の速度が極めて速いことから、日進月歩でプログラム等が高度化するという特徴があります。

当社グループはそうした技術革新に合わせてサービスモデルの変更や新機能に対応したソフトウェア及びコンテンツの開発等を随時行ってまいりますが、想定外の新技术や競合他社が開発した新サービスにより、適時な対応ができない場合、当社グループが提供するサービスの競争力が相対的に低下し、当社グループの事業展開及び業績に影響を及ぼす可能性があります。

当社グループのサービスに関わるリスク

) 海外市場への進出について

当社グループは、日本、韓国、中国、米国等、世界各国でPCオンラインゲーム及びモバイルゲームを配信又はライセンスを供与しており、当社グループの経営成績及び財政状態は、様々な国や地域、特に韓国や中国における政治的、経済的、地政学的状況の変化による影響を受ける可能性があります。

海外新規市場への進出を推進するにあたり、必要に応じて他社との業務提携、合併会社の設立、M&A等を検討してまいりますが、その過程においてさまざまな不確定要素により遅延等が生じた場合、当社グループの事業展開及び業績に影響を及ぼす可能性があります。

) 主要ゲームへの売上集中について

当社グループの売上収益においては、一部の主要ゲームタイトルへの依存度が高くなっており、2016年12月期では、『アラド戦記』(Dungeon&Fighter)が連結売上収益のうち、一定の高い割合を占めております。当社グループは競争力のある新規ゲームタイトルの開発及び他社開発品のライセンスの授与又は買収によりポートフォリオの多角化を推進してまいりますが、ユーザー嗜好の変化、サーバー等システムにおける予期できない障害、知的財産に関わる紛争等が発生した場合には、当社グループの事業展開及び業績に影響を及ぼす可能性があります。

) 業績の季節変動及び事業特性について

当社グループが事業展開しているPCオンラインゲーム市場は、日本、韓国、中国、欧米など世界各地の年末年始や夏休み期間、旧正月などの祝祭日に売上収益が上昇する傾向があります。このような季節変動要因をゲーム・ユーザー数の変動要因のひとつと認識しておりますが、その変動が大きい場合には、当社グループの業績に影響を及ぼす可能性があります。

) PCオンラインゲーム及びモバイルゲームのポートフォリオの拡充について

当社グループは、ユーザー数の増加に向けて、継続的に新規PCオンラインゲーム及びモバイルゲームタイトルの開発によるポートフォリオの拡充を行っておりますが、新規開発が計画どおりに進まない可能性があります。また、他社が開発したPCオンラインゲーム及びモバイルゲームタイトルのライセンスを受ける、もしくは買収することによるポートフォリオ拡充にも努めておりますが、計画どおりにPCオンラインゲーム及びモバイルゲームタイトルを開発及び獲得できない場合、当社グループの事業展開及び業績に影響を及ぼす可能性があります。

) 既存PCオンラインゲーム及びモバイルゲームタイトルの更新について

当社グループは、既存PCオンラインゲーム及びモバイルゲームタイトルをユーザーに継続的に利用してもらい製品のライフサイクルを伸ばすために、新規ストーリーの更新や定期的なエンターテインメント性の高いゲーム内イベントの開催等を行っております。

しかしながら、既存PCオンラインゲーム及びモバイルゲームタイトルの更新や拡充が計画どおりに進まない場合には、当社グループの業績に影響を及ぼす可能性があります。

）サービス展開に伴うリスクについて

当社グループは、PCオンラインゲーム及びモバイルゲームの開発を主に自社内で行うことで、独自の開発ノウハウを蓄積し、各国別に異なるユーザーの嗜好性の変化へ即時に対応できる柔軟な開発体制を構築しております。

しかしながら、何らかの事情により顧客ニーズの適時・的確な把握等が困難となり、既存ゲームタイトルにおける適切なサービスの拡充や嗜好性に合致した新規ゲームタイトルの開発に支障が生じる可能性は否定できません。そのような場合には、ユーザーに対する訴求力の低下を招き、当社グループの事業展開及び業績に影響を及ぼす可能性があります。

）アイテム課金モデルについて

当社グループは、主にPCオンラインゲーム及びモバイルゲームをユーザーが無料でプレイできる形式でサービスの提供を行っており、ユーザーがゲームを楽しむための仮定の服、アクセサリ、武器、その他アイテム等の販売に対して課金することで収益を得る事業モデルとなっております。当社グループといたしましては、ユーザーのアイテム購入のトレンドを分析することで、最適な収益モデルの構築に努めてまいりますが、異なる収益モデルを競合他社が開発し、それがユーザーに受け入れられる可能性は完全には否定できません。当社グループが新規モデルに対応できない場合には、ユーザーに対する訴求力の低下を招き、当社グループの事業展開及び業績に影響を及ぼす可能性があります。

）風評被害及び不正行為等について

当社グループの配信するPCオンラインゲーム及びモバイルゲームに関するユーザーの根拠の乏しい風説により、当社グループのレピュテーションが傷付くとともに業績に影響を及ぼす可能性があります。

また、一部の悪質なユーザーが、当社グループ配信ゲーム内における、アイテム、キャラクター、換金性を持たない通貨等のコンテンツを不正な方法で入手して利用及び譲渡するといったリアル・マネー・トレーディング（注）と呼ばれる不正行為が発覚しており、当社グループの米国子会社においてサーバーに対する外部からのハッキング行為により特定のユーザーのゲーム内通貨が異常に増加し、当該ユーザーの接続を遮断する事態も過去に生じております。当社グループは、ゲーム内部においてユーザー間でコンテンツの取引が可能なシステムを導入すること等により、不正な方法によるコンテンツの利用や取引が行われることの防止に努めておりますが、不正行為の方法は当社グループの想定を超えて多様であり、これらへの対策は必ずしも万全であるとは限りません。

万が一、当社サービスを利用した不正行為が発生した場合には、当社グループ及び当社サービスの信頼性が毀損すること等により、事業展開及び業績に影響を及ぼす可能性があります。

（注）リアル・マネー・トレーディング：オンラインゲーム上のキャラクターやアイテム、ゲーム内通貨等を現実の通貨等と取引する行為。

）ブランドの毀損について

当社グループは韓国、中国及び日本などにおいて高いブランド認知度を有していると考えており、その維持と強化が顧客基盤の拡大と新たな事業パートナーの獲得において重要であると考えております。

当社グループがブランド認知度の維持及び強化に必要な投資を行えない場合、競合会社がより競争力あるブランドを確立した場合、PCオンラインゲーム及びモバイルゲーム業界に対するイメージが低下した場合等、当社グループのブランドが毀損し、事業展開及び業績に影響を及ぼす可能性があります。

## 法的規制に関わるリスク

当社グループは、日本、韓国、中国、米国等、世界各国でPCオンラインゲーム及びモバイルゲームを配信し又はライセンスを供与しており、当社グループの事業展開は、これらの国及び地域における法的規制の対象となっております。当社グループは、法令遵守を意識した誠実な事業展開を行っておりますが、万が一当該規制等に抵触しているとして当社グループが何らかの行政処分等を受けた場合、また、今後これらの法令等が強化され、もしくは新たな法令等が定められ、当社グループの事業が制約を受ける場合、当社グループの事業展開及び業績に影響を及ぼす可能性があります。

特に重要であると認識している法的規制は、以下のとおりです。

### ）未成年者に関する法的規制について

各国においてはゲーム中毒や暴力等過激な刺激から青少年を保護する規制があります。韓国では、ゲーム配信会社に対して、16歳未満の少年が午前0時から午前6時までの6時間の間オンラインゲームを利用することを禁止することを求める法律が2011年11月に発効しております。また、文化体育観光部は、ユーザーが長時間オンラインゲームに接続している場合、一定時間が経過するとゲーム・アイテムを獲得する速度を遅くするなど、ゲーム・ユーザーによる長時間のゲーム利用を防止する効果を持ったゲームシステム内特殊プログラムを採用するよう勧告しています。中国でも、未成年者のゲーム中毒対策として、1日3時間以上ゲームを継続すると、ゲーム内で得られる経験値やポイント等が半減し、5時間を経過した場合、それらがゼロになるような運用をゲーム配信会社に義務付けているほか、未成年者による深夜から早朝にかけてのオンラインゲームの利用に関して規制を強化する動きがあります。

当社グループは、自主的にゲーム疲労度システムの導入や、ゲーム中毒防止のための社会活動に積極的に参加することにより、上記規制による影響を最小化するよう努めておりますが、今後、各国において上記規制の解釈が変更される場合や、又は新たな法令等が定められた場合には、当社の事業が制約を受け、又はその遵守のため更なる対応及び費用を要する可能性があります。

### ）ゲーム内容の審査について

当社グループは、ゲームをリリースするにあたり、その国で求められる第三者機関による審査を受けております。万が一、審査において暴力性、射幸性や扇情性等における問題が指摘された場合には、特定年齢層へのアクセス制限やゲーム内容の修正等が求められる可能性があります。また、ローンチ後に審査内容に対する重大な違反が指摘された場合には、何らかの行政処分等を受ける可能性があります。そのような場合には、当社グループ及び当社サービスの信頼性やブランドが毀損すること等により、事業展開及び業績に影響を及ぼす可能性があります。

### ）中国における法的規制について

中国においては、政府による自国のオンラインゲーム業界の育成が推進されており、外国企業によって開発されたゲームの国内での事業展開を規制しています。また、2017年5月1日付にて中国文化部よりオンラインゲームの標準的な運用に関して規制及び行政の監督機能が強化される見通しです。

当社グループは、中国地域の現地ゲーム配信会社とのパートナーシップ構築等を通じて、上記法的規制による影響を最小化しておりますが、不測の事態により、万が一当該規制等に抵触しているとして当社グループが何らかの行政処分等を受けた場合、また、今後これらの法令等が強化され、もしくは新たな法令等が定められ、当社グループの事業が制約を受ける場合、当社グループの事業及び業績に影響を与える可能性があります。

### ）日本における法的規制について

日本国内では、「コンプガチャ」が不当景品類及び不当表示防止法で禁止されている「カード合わせ」に該当することが明確になり、業界団体等が中心となり自主規制のためのガイドラインを策定し、公開しております。また、ゲーム内通貨については資金決済に関する法律の適用を受ける場合があります。従来から、当社グループでは、法令を遵守したうえで、利用者に継続的に利用、支持していただけることを最重要視して事業に取り組んでおりますが、今後施行又は改正される法律や策定される業界団体等のガイドライン等を遵守するために、新たなシステム対応や体制整備が必要になる可能性があります。これらのシステム対応や体制整備が遅れた場合、また必要な措置のために想定以上のコストが発生した場合には当社の業績に影響を及ぼす可能性がございます。

## 事業体制に関わるリスク

### ）人的資源について

当社グループのPCオンラインゲーム及びモバイルゲーム事業は近年急速に成長してまいりましたが、今後のさらなる事業の拡大及び多様化に対応するためには、創造性、技術力、実行力、管理能力等さまざまな能力を有する人材の増強が必要と考えられます。また、海外連結子会社が事業展開において重要な役割を担っていることから、各海外子会社の内部統制整備をはじめ、管理部門の人材確保等管理体制の整備も重要であると考えております。

しかしながら、事業規模の拡大と多様化に応じた、外部からの人材登用やグループ内における人材育成の遅延等により管理体制等に問題が生じた場合や中核となる社員が退職した場合には、当社グループの事業展開及び業績に影響を及ぼす可能性があります。

### ）内部管理体制について

当社グループは、企業価値の継続的な増大を図るにはコーポレート・ガバナンスが有効に機能することが不可欠であると認識しております。

業務の適正性及び財務報告の信頼性の確保、さらに健全な倫理観に基づく法令遵守を徹底してまいりますが、事業の急速な拡大により、十分な内部管理体制の構築が追いつかないという状況が生じる場合には、適切な業務運営が困難となり、当社グループの事業及び業績に影響を与える可能性があります。

### ）個人情報の保護について

当社グループは、オンラインゲームの配信やその他サービスの提供にあたり、またオンラインゲームのプロモーションのためにユーザー及び潜在的ユーザーの住所、氏名、電話番号、メールアドレス等の個人情報を取得します。かかる行為に関して、日本では「個人情報の保護に関する法律」が定める個人情報取扱事業者としての義務を課されており、韓国においては個人情報の取得や保管についての法令違反がある場合には行政処分や刑事罰の対象となる場合もあります。当社グループでは相当数の個人情報をサーバー内に保管・管理しており、近時世界的規模で増加しているハッキング行為等に鑑み「Global Security Center」の設置等のセキュリティ強化対策を実施しております。また、当社ウェブサイト上でもプライバシーポリシーを掲示し、当社グループの取組み姿勢を示しております。

当社グループは、継続的にセキュリティ強化対策を行うとともに、社員教育を徹底することで個人情報の流出を未然に防げるよう細心の注意を払っておりますが、過去には当社グループのサーバーに対する外部からのハッキング行為の企てがあり、韓国では、2011年に多くのユーザーの氏名及び暗号化済みの住民登録番号といった個人情報の漏洩があったことも確認されております。このような外部からのハッキング行為や従業員の不正行為等により個人情報が漏洩した場合には、ユーザーからの損害賠償請求、行政処分、刑事罰及びそれらに起因する信用低下等により当社グループの業績に影響を及ぼす可能性があります。

### ）特定人物への依存について

当社グループの経営方針や事業戦略の決定及びその遂行において、PCオンラインゲーム及びモバイルゲームサービスに関する豊富な経験と知識を有した一部の役員及び主要ゲーム開発者を初めとする従業員が極めて重要な役割を担っており、当社グループの事業の成功はこれら特定の役員及び従業員に依存しています。

当社グループでは、特定の人物に過度に依存しない経営体制の整備を進めておりますが、何らかの理由により同役員及び従業員が退職をする、もしくは業務を続けることが困難になり、適時に代わりとなりうる人物の採用ができない場合、当社グループの事業展開及び業績に影響を及ぼす可能性があります。

また、重要な役割を担う役員及び従業員が競合会社へ移動、もしくは競合する事業を営む会社を設立した場合、当社グループの事業に関するノウハウが流出し、当社グループの事業展開及び業績に影響を及ぼす可能性があります。

### 知的財産権に関わるリスク

当社グループの保有するゲームタイトルの著作権、商標権等の知的財産権は、事業展開に欠かせないものであり、その保護管理に努めております。また、当社グループが配信するPCオンラインゲーム及びモバイルゲームは、第三者保有の知的財産権を利用するものを含むため、その侵害に特に留意し事前に様々な調査を行っております。ライセンスとの契約においても、第三者の権利侵害がない旨の保証と責任を条項に組み込むことで、当社グループが展開する事業が安全に遂行されるよう留意しております。

しかしながら、当社グループの知的財産権が第三者に侵害された場合には、当該第三者に対し適切な措置を講じるものの、排除できない可能性があります。また、当社グループの調査が万全ではないこと等により万一、第三者の知的財産権を侵害した場合には、当該第三者より損害賠償請求及び使用差し止め等の訴えを起こされる可能性、並びに当該知的財産権に関する対価の支払い等が発生する可能性があります。このような場合、当社グループの業績に影響を及ぼす可能性があります。

### システム等に関わるリスク

#### ）システム障害について

当社グループが提供するPCオンラインゲーム及びモバイルゲームはネットワークシステムを利用しているため、自然災害、コンピュータウイルス、電力供給の停止、サーバーへの過剰負荷、第三者によるハッキング等の不正行為等の不測の事態によるシステム障害が発生した場合、当社グループの営業が停止するおそれがあります。

当社グループといたしましては、24時間管理体制や監視要員等への迅速な通知体制等を整備することで遅滞なく復旧対応ができるように努めておりますが、何らかの理由により復旧作業を行うことができずサービスが提供できない場合、あるいはデータの消失・漏洩が生じた場合には、損害賠償請求や信用の低下等が発生し当社グループの業績に影響を及ぼす可能性があります。

#### ）プログラムの不具合について

当社グループが提供するPCオンラインゲーム及びモバイルゲームは複雑なプログラムにより構成されており、新規ゲームタイトルのリリースや既存ゲームタイトルのアップデート等においては、プログラムに不具合が発生する可能性があります。当社グループはゲームの品質向上とリリース前のテストによる不具合の防止に努めておりますが、人的エラー等による不具合の発生可能性を完全に排除することは困難であります。

プログラムの不具合がゲーム性に与える影響は年々大きくなる傾向にあり、不具合を未然に防止できなかった場合や発生した不具合に適切に対処できなかった場合等は、PCオンラインゲーム及びモバイルゲームのゲーム性と信頼性を毀損し、当社グループの事業及び業績に影響を与える可能性があります。

### ゲームの不正利用に関わるリスク

PCオンラインゲームは、一部のユーザーにより違法サーバーや違法コピー等を通じて不正にゲームが利用される場合があります。当社グループは、PCオンラインゲームを構成するプログラムのソースコードを保護するセキュリティシステムを構築することで、PCオンラインゲームの不正利用防止に努めておりますが、セキュリティシステムにおける人的エラー等により外部からのハッキング行為によるプログラムの不正取得及び不正利用を完全には排除できない可能性があります。違法サーバーや違法コピー等により、それらユーザーからアイテム購入を通じた収益を失うだけでなく、ゲーム性に劣る違法コピーによりユーザーの正常利用が阻害され、当社グループの業績や財務状態に影響を与える可能性があります。

### 訴訟に関わるリスク

当社グループは法令遵守を基本としたコンプライアンス体制を整備しているものの、その事業運営にあたり、契約の不履行、知的財産権の侵害、個人情報情報の漏洩、労務問題等に関して、第三者から訴訟を提起されたり、政府から調査を受ける可能性があります。多大な訴訟対応の負担に加え、仮に当社グループに不利益な内容の判定、決定等がなされた場合には、ブランドイメージの悪化等により、当社グループの業績や財務状態に影響を与える可能性があります。

## M&Aや業務・資本提携に関わるリスク

### ) M&Aによる事業拡大について

当社グループは、事業拡大を加速する有効な手段のひとつとして、PCオンラインゲームやモバイルゲームの開発会社や運営会社等に対するM&Aを有効に活用してきており、今後もM&A及び投資活動を通じて競争力あるIP及び開発人員確保を継続していく方針です。その際、対象企業の事業計画、財務内容や法務関係等について、事前に必要かつ十分と考えられる情報収集、精査、検討をすることにより、可能な限りリスクを回避することに努めております。

しかしながら、買収後に偶発債務の発生や未認識債務の判明等事前の調査で把握できなかった問題が生じた場合、市場環境や競合状況の変化及び買収後の事業統合の失敗により事業展開が計画どおりに進まない場合、対象企業における投資価値の減損処理を行う必要が生じる等、当社グループの業績や財務状態に影響を与える可能性があります。

### ) 他社との業務・資本提携について

当社グループでは、中国における『アラド戦記』(Dungeon&Fighter)の独占ライセンス契約をはじめ、事業進出先の現地企業にライセンスを供与して、PCオンラインゲームを配信しています。今後もこれらの業務提携を通じた事業の拡大に取り組んでまいります。当初見込んだ効果が発揮されない場合、又はこれらの提携等が解消された場合やライセンス契約が更新されなかった場合、当社グループの事業及び業績に影響を与える可能性があります。

### 為替変動に関わるリスク

海外における事業展開には外国為替相場の変動によるリスクがあり、主として韓国ウォン、米ドル、人民元の価格変動による影響を受けます。当社グループの連結財務諸表は日本円で表示されており、換算リスクと取引リスクという形で、外国為替相場の変動は当社グループの業績に影響を与える可能性があります。

### 自然災害に関わるリスク

地震や台風等の自然災害により、当社グループの主要な設備等が損害を被った場合又は従業員が被害を受けた場合は、当社グループが提供するオンラインゲームの運用及び配信サービスに影響を与える可能性があります。また、損害を被った設備等の修復及び被害を受けた従業員に対する補償等の費用が発生し、当社グループの業績や財務状態に影響を与える可能性があります。

### 新株予約権による希薄化に関わるリスク

当社グループは、当社グループの役員及び従業員に対するインセンティブを目的とし、新株予約権を付与しております。今後の権利行使により、当社株式が新たに発行され、既存の株主が有する株式の価値及び議決権割合が希薄化する可能性があります。なお、2016年12月31日現在、新株予約権は発行済株式総数の5.19%の割合で付与されております。

### エヌエックスシー・コーポレーションとの関係について

当社の親会社であるエヌエックスシー・コーポレーションは、2016年12月31日現在、当社株式の発行済株式総数の55.5%(間接所有を含む)を保有しております。

同社及び同社グループ子会社は、投資事業及びその他当社の主力事業であるオンラインゲーム事業と関連のない事業を行っておりますが、同社グループは、当社グループのオンラインゲーム事業と競合する事業を行わない旨の競業禁止契約を当社と締結しております。

また、同社が保有している日本地域における社名商標「NEXON」については、同社と当社との間で、商標権使用許諾契約を締結し、当社から同社に使用料を支払うことを合意しておりますが、使用料における支払金額は当社の売上高に対して一定の比率で算出された金額になっております。なお、同社とは、当社が社名商標「NEXON」における使用許諾契約の延長権限を保有することで合意しております。当社子会社(ネクソン・コリア・コーポレーション、ネクソン・アメリカ・インク等)においても、同社と同様の契約を締結しております。

その他、当社とエヌエックスシー・コーポレーションとの間において双方協議の上、同社へ資金の貸付を実施し回収しております。資金の貸付の利息は、市場金利等を勘案して双方協議の上決定した公正妥当な料率となっております。当該貸付は当社の利益を害するものではないと取締役会にて判断しております。

上記取引を除いては、当社グループとの間において他の経常的な取引はなく、今後につきましても、当社グループが同社の影響を受け、同社に有利な取引、投資、事業展開を行うような予定はありません。

5 【経営上の重要な契約等】

ライセンス契約

2016年12月31日現在

契約会社名	相手方の名称	国名	契約締結日	契約内容	契約期間
ネクソン・コリア・コーポレーション (連結子会社)	シャンハイポスト&テレコミュニケーショングループ・テクノロジー・カンパニー・リミテッド	中国	2004年 9月14日	オンラインゲーム「マビノギ」のライセンス独占契約(ライセンス・アウト)	自2004年9月14日 至2017年9月13日 (注) 1
ネクソン・コリア・コーポレーション (連結子会社)	シャンハイポスト&テレコミュニケーショングループ・テクノロジー・カンパニー・リミテッド	中国	2005年 11月18日	オンラインゲーム「カートライダー」のライセンス独占契約(ライセンス・アウト)	自2005年11月18日 至2017年11月17日 (注) 2
ネオブル・インク (連結子会社)	テンセント・ホールディングス・リミテッド	中国	2007年 11月16日	オンラインゲーム「ダンジョン・アンド・ファイター(日本名:アラド戦記)」のライセンス独占契約(ライセンス・アウト)	自2007年11月16日 至2026年6月16日 (注) 3
ネクソン・コリア・コーポレーション (連結子会社)	ランシャ・インフォメーション・テクノロジー・シャンハイ・カンパニー・リミテッド	中国	2004年 4月21日	オンラインゲーム「メイプルストーリー」のライセンス独占契約(ライセンス・アウト)	自2004年4月21日 至2019年6月30日 (注) 4
ネクソン・コリア・コーポレーション (連結子会社)	ヴァルヴ・コーポレーション	日本 韓国 中国 香港 マカオ 台湾 シンガポール マレーシア タイ ベトナム フィリピン インドネシア ラオス カンボジア ミャンマー ブルネイ トルコ ドイツ キプロス アゼルバイ ジャン共和国	2007年 5月18日	オンラインゲーム「カウンターストライクオンライン」のライセンス独占契約(ライセンス・イン)	自2007年5月18日 至2015年8月31日 以後1年ごとの 自動更新 (注) 5
ネクソン・コリア・コーポレーション (連結子会社)	エヌエックスシー・コーポレーション	全世界	2011年 6月29日	社名商標のライセンス契約(ライセンス・イン)	自2011年7月1日 至2015年12月31日 以後3年ごとの 自動更新 (注) 6
ネクソン・コリア・コーポレーション (連結子会社)	エレクトロニック・アーツ・インク	韓国	2012年 5月14日	オンラインゲーム「FIFA Online 3」のライセンス契約(ライセンス・イン)	商用化開始日より 3年 以後一定条件達成 により 2年自動延長

- (注) 1. 2014年9月14日付更新契約により、本契約の有効期間は、2017年9月13日までに改訂されました。  
 2. 2014年11月18日付更新契約により、本契約の有効期間は、2017年11月17日までに改訂されました。  
 3. 2015年5月1日付更新契約により、本契約の有効期間は、2026年6月16日までに改訂されました。  
 4. 2016年7月1日付更新契約により、本契約の有効期間は、2019年6月30日までに改訂されました。  
 5. 2012年9月1日付変更契約により、契約当事者、対象地域及び契約期間が変更されました。  
 6. 2012年12月21日付変更契約により、対象地域及び契約期間が変更されました。

## 6 【研究開発活動】

当社グループの研究開発活動の概要は以下のとおりです。

### (1) 研究開発体制

当社グループにおいては、基礎研究及び新技術開発等のいわゆる研究開発に相当する活動を行っていないため、独立した研究開発組織を有していません。

しかしながら当社グループにおいては、グループ内で開発しているオンラインゲームコンテンツが企画され商用化に至るまでの過程を「研究開発」と捉えており、グループ内の開発人員による通常の開発業務の中で行われております。

### (2) 研究開発方針

当社グループにおける研究開発活動は、グループ内の開発人員による通常の開発業務の中で行われているため、特段の研究開発活動の方針を設定していません。

### (3) 研究開発費

当社グループにおける研究開発費には、グループ内で開発するオンラインゲームコンテンツの企画承認時から商用化日までの費用(労務費、外注費及びその他経費)を計上しており当連結会計年度における研究開発費は7,351百万円となっております。

当連結会計年度(自 2016年1月1日 至 2016年12月31日)

当連結会計年度の研究開発費を報告セグメントごとに示すと、下記のとおりであります。なお、当連結会計年度において、研究開発活動の状況に重要な変更はありません。

報告セグメントの名称	研究開発費(百万円)
日本	1,090
韓国	6,225
中国	-
北米	55
その他	-
報告セグメント計	7,370
調整額	19
合計(連結)	7,351



## 7 【財政状態、経営成績及びキャッシュ・フローの状況の分析】

文中の将来に関する事項は、本書提出日現在において当社グループが判断したものであります。

### (1) 重要な会計方針及び見積り

当社グループの連結財務諸表は、IFRSに基づき作成されております。この連結財務諸表を作成するにあたり重要となる会計方針については、「第5 経理の状況 1 連結財務諸表等 連結財務諸表注記」に記載のとおりであります。

この連結財務諸表の作成に当たっては、経営者が過去の実績や取引状況を勘案し、会計基準の範囲内かつ合理的と考えられる見積り及び判断を行っている部分があり、この結果は資産・負債、収益・費用の数値に反映されております。これらの見積りについては、一部過去の実績に基づく概算数値を用いるために、不確実性が伴っており実際の結果と異なる場合があります。

### (2) 経営成績の分析

2016年12月期における当社グループの売上収益は、183,128百万円(前期比3.8%減)となりました。

この結果、営業利益40,661百万円(同34.7%減)、税引前当期利益は47,123百万円(同30.7%減)、親会社の所有者に帰属する当期利益は20,133百万円(同63.5%減)となりました。

#### 売上収益の分析

2016年12月期における売上収益は183,128百万円となり、前期比で3.8%減少いたしました。当社事業における主要外貨の韓国ウォン、中国元、及び米国ドルなどの対円為替レートが対前年同期比で下落したことによる為替の悪影響が大きく、前年同期比で売上収益は減少しました。既存PCオンラインゲームにつきましては、『サドンアタック』(Sudden Attack)や『FIFA Online 3』の売上収益が減少した一方で、『アラド戦記』(Dungeon&Fighter)や『メイプルストーリー』(MapleStory)が前期比で成長したこと、モバイルゲームにつきましては、前連結会計年度にリリースした『HIT』や、当第4四半期にリリースした『メイプルストーリーM』(MapleStory M)及び『三国志曹操伝 Online』(Sangokushi Sousouden Online)などの寄与により堅調に推移しましたが為替の影響により売上収益は前年同期比で減少しました。また、中国における『アラド戦記』(Dungeon&Fighter)の旧正月アップデート(1月)及び国慶節アップデート(9月)を含む主要アップデートがユーザーの好評を博し、アイテム販売などが好調であったこと等によりロイヤリティ収益が増加しましたが、為替の影響により売上収益への影響は軽微となっております。報告セグメント別の売上収益の分析につきましては、「第2 事業の状況 1 業績等の概要 (1)業績」をご参照ください。

#### 売上原価の分析

当第1四半期にビッグ・ヒュージ・ゲームズ・インクを完全子会社化したことにより、前第2四半期にリリースした『ドミネーションズ』(Dominations)に係るロイヤリティ費用の認識が不要になったこと及び為替の影響により、対前年同期でロイヤリティ費用が減少しました。

これらの結果、2016年12月期における売上原価は48,131百万円となり、前期比で3.2%減少いたしました。

#### 販売費及び一般管理費の分析

韓国における従業員数の増加等に伴い人件費が増加したものの、為替の影響及び『アラド戦記』(Dungeon&Fighter)に係るIPの償却終了に伴う減価償却費及び償却費の減少により、前年同期比で減少しました。

これらの結果、2016年12月期における販売費及び一般管理費は66,210百万円となり、前期比で10.8%減少いたしました。

#### その他の収益(費用)の分析

その他の収益は、1,021百万円(前期比37.0%減)となりました。これは主に、前期において子会社株式の条件付対価を再測定した結果、将来の支払見込みが減少したことに伴う当該条件付対価の取崩処理を行ったことによるものです。

その他の費用は、29,147百万円(同413.0%増)となりました。これは主に、のれん及び無形資産に係る減損損失を計上したことによるものです。

#### 金融収益(費用)の分析

金融収益は、6,583百万円(前期比13.2%減)となりました。これは主に、為替相場の変動の影響によるものです。

金融費用は、222百万円(同88.7%減)となりました。これは主に、前期におけるエヌシーソフト・コーポレーション株式の売却手数料によるものです。

#### 持分法による投資損益の分析

持分法による投資利益は、101百万円(前期比10.5%増)となりました。これは主に、関連会社の業績の変動によるものです。

#### 法人所得税費用の分析

法人所得税費用は26,602百万円(前期比114.4%増)となりました。これは主に、海外子会社の未分配利益に対して繰延税金負債を追加計上したことによるものです。

### (3) 経営成績に重要な影響を与える要因について

「第2 事業の状況 4 事業等のリスク」に記載のとおりであります。

### (4) 経営戦略の現状と見通し

当社グループは世界最高のゲーム会社を目指しています。新規のゲームタイトルにおいては楽しくて、独創的で他のゲームと異なる高品質なゲームを提供すること、既存ゲームタイトルにおいては、魅力的なコンテンツアップデートとユーザーを満足させるゲーム運用を通じて、ユーザーに長期間に渡り継続的にゲームプレイを楽しんでもらうことを当社の基本方針としております。

現在、ゲーム業界では、主に「オンライン型」、「マルチプレイヤー型」、「Free-to-Playモデル」などの三つの特徴を持ったゲームが主流となっています。

当社グループは内部開発及びパブリッシングを通じた新規ゲームコンテンツの調達力、ゲームの運用力、グローバルな事業基盤、強固な財務体質といった強みを持っております。これらの強みを生かし、長期的には世界最高のゲーム会社を目指して、ゲーム業界のリーディングプレイヤーとしてのポジションを築き、世界中のユーザーに向けて楽しくて、独創的で他のゲームと異なる高品質なゲームを提供し続けます。

当社グループは、世界最高のゲーム会社を目指し、更なる成長を実現させるために、下記の3つの項目に重点的に注力してまいります。

**ゲーム(Product)**：プラットフォームに拘わらず最高の品質かつ独創的なゲームこそが、成功を収めると考えます。当社では、多くのユーザーを惹きつけ、楽しくて長期間プレイしたくなる優良なゲームにより注力してまいります。

**人材(People)**：斬新で革新的、かつユーザーを楽しませるゲームを創り出すには、業界にいる最高の人材を世界中から惹き付ける必要があります。新たな採用アプローチや人材管理を行い、競争の激しい業界においても、他社とは違う魅力的な職場を提供できるよう尽力します。開発者たちのために最高に楽しいゲームを創り出すための自由な環境を整えると同時に、彼らの創作が世界中の多数のユーザーに届けられるという当社のユーザーリーチを訴求することにより、一層の差別化を図っていきます。

**パートナー(Partners)**：当社には、ゲーム業界で世界レベルのゲーム開発会社との事業提携を成功させてきた誇るべき実績があります。パートナー企業としての信頼とパフォーマンスにも定評を得ています。オンライン進出を目指す企業や事業展開地域の拡大を目指す企業にとって、当社の有するゲーム運用ノウハウとグローバルな配信力が魅力となり、数々の協業が実現してきました。引き続き、このような実績と経験を活かし、今後も新たなパートナーシップの機会を模索してまいります。

(5) 資本の財源及び資金の流動性についての分析

キャッシュ・フローの状況

「第2 事業の状況 1 業績等の概要 (2) キャッシュ・フロー」に記載のとおりであります。

財政状態の分析

(資産)

当連結会計年度末の総資産は441,832百万円であり、前連結会計年度末に比べて16,246百万円増加しております。主な要因は、定期預金の預け入れによるその他の預金の増加(前期末比76,121百万円増)、現金及び現金同等物の減少(同41,542百万円減)、減損損失の計上に伴うのれんの減少(同17,864百万円減)等であります。

(負債)

当連結会計年度末の負債合計は64,138百万円であり、前連結会計年度末に比べて18,233百万円増加しております。主な要因は、繰延税金負債の増加(前期末比15,057百万円増)、繰延収益の増加(同6,162百万円増)、返済による借入金の減少(同1,899百万円減)、未払法人所得税の減少(同1,624百万円減)等であります。

(資本)

当連結会計年度末における資本の残高は377,694百万円であり、前連結会計年度末に比べて1,987百万円減少しました。主な要因は、減資に伴う資本金の減少(前期末比52,922百万円減)及び資本剰余金の増加(同52,156百万円増)、在外営業活動体の換算差額に伴うその他の資本の構成要素の減少(同17,054百万円減)、当期利益計上に伴う利益剰余金の増加(同16,297百万円増)等であります。

(6) 経営者の問題認識と今後の方針について

「第2 事業の状況 3 対処すべき課題」に記載のとおりであります。

### 第3 【設備の状況】

#### 1 【設備投資等の概要】

当連結会計年度における設備投資の総額は3,765百万円であり、報告セグメントごとの設備投資について示すと、次のとおりであります。

なお、当連結会計年度において重要な設備の除却、売却等はありません。

報告セグメントの名称	設備投資額(百万円)
日本	517
韓国	2,330
中国	78
北米	780
その他	60
報告セグメント計	3,765
調整額	-
合計(連結)	3,765

(注) 有形固定資産の他、無形資産への投資が含まれております。

## 2 【主要な設備の状況】

当社グループにおける主要な設備は、次のとおりであります。

### (1) 提出会社

2016年12月31日現在

事業所名 (所在地)	報告セグメントの名称	設備の内容	帳簿価額					従業員数 (人)	
			建物及び 構築物 (百万円)	工具、器具 及び備品 (百万円)	ソフト ウェア (百万円)	土地 (百万円) (面積㎡)	その他 (百万円)		合計 (百万円)
本社 (東京都 中央区) (東京都 港区)	日本	PCオンライ ンゲーム及 びモバイル ゲーム用設 備	-	74	-	-	-	74	253 (1)

- (注) 1. 従業員数は就業員数であり、臨時雇用者(契約社員等)は( )内に年間の平均人員を外数で記載しております。
2. 上記金額には、消費税等を含めておりません。
3. 当連結会計年度において減損損失を計上しており、帳簿価額は減損損失計上後の金額で記載しております。
4. 上記の他、主要な賃借設備として以下のものがあります。なお、当社は、当連結会計年度において、事務所の一部を東京都中央区から東京都港区に移転しており、年間賃借料は移転前と移転後の賃借料の合計であります。

事業所名 (所在地)	設備の内容	賃借設備	床面積 (㎡)	年間賃借料 (百万円)
本社 (東京都中央区) (東京都港区)	事業設備	建物	1,920.62	175

(注) 当社は、株式会社gloopsより事務所の一部を賃借しており、当連結会計年度において77百万円の賃借料を支払っております。

### (2) 国内子会社

2016年12月31日現在

会社名 (所在地)	報告セグメントの名称	設備の内容	帳簿価額					従業員数 (人)	
			建物及び 構築物 (百万円)	工具、器具 及び備品 (百万円)	ソフト ウェア (百万円)	土地 (百万円) (面積㎡)	その他 (百万円)		合計 (百万円)
株式会社 gloops (東京都 港区)	日本	モバイル ゲーム用設 備	303	134	8	-	1	446	353 (66)

- (注) 1. 従業員数は就業員数であり、臨時雇用者(契約社員等)は( )内に年間の平均人員を外数で記載しております。
2. 上記金額には、消費税等を含めておりません。
3. 当連結会計年度において減損損失を計上しており、帳簿価額は減損損失計上後の金額で記載しております。
4. 上記の他、主要な賃借設備として以下のものがあります。

会社名 (所在地)	設備の内容	賃借設備	床面積 (㎡)	年間賃借料 (百万円)
株式会社gloops (東京都港区)	事業設備	建物	4,706.50	399

(3) 在外子会社

2016年12月31日現在

会社名	所在地	報告セグメントの名称	設備の内容	帳簿価額					従業員数 (人)	
				建物及び 構築物 (百万円)	工具、器具 及び備品 (百万円)	ソフト ウェア (百万円)	土地 (百万円) (面積㎡)	その他 (百万円)		合計 (百万円)
ネクソン・コリア・コーポレーション	韓国 京畿道 城南市	韓国	PC オンラインゲーム及びモバイルゲーム用設備	11,464	1,423	820	3,950 (11,320)	1,256	18,913	2,073 (37)
ルシアン・ソフトウェア・デベロップメント・上海・カンパニー・リミテッド	中国 上海市	中国	PC オンラインゲーム用設備	-	109	8	-	6	123	260 (-)
ネクソン・アメリカ・インク	米国 カリフォルニア州	北米	PC オンラインゲーム用設備	-	275	-	-	-	275	217 (22)
ネオブル・インク	韓国 済州特別 自治道	韓国	PC オンラインゲーム及びモバイルゲーム用設備	490	166	44	1,158 (14,677)	236	2,094	543 (2)
エヌドアーズ・コーポレーション	韓国 ソウル市	韓国	PC オンラインゲーム及びモバイルゲーム用設備	6	31	32	-	293	362	189 (2)
ネクソン・ジーティー・カンパニー・リミテッド	韓国 京畿道 城南市	韓国	PC オンラインゲーム及びモバイルゲーム用設備	5	96	84	-	483	668	339 (2)
ネクソン・ネットワークス・コーポレーション	韓国 済州特別 自治道	韓国	PC オンラインゲーム用設備	106	61	19	11 (445)	-	197	669 (-)
ブリアン・ゲームズ・コーポレーション	韓国 京畿道 城南市	韓国	モバイルゲーム用設備	6	4	4	-	314	328	32 (-)
シング・ソフト・インク	韓国 京畿道 城南市	韓国	PC オンラインゲーム及びモバイルゲーム用設備	18	22	18	-	665	723	148 (0)
ウェルゲームズ・コーポレーション	韓国 ソウル市	韓国	モバイルゲーム用設備	2	2	3	-	902	909	8 (-)
エヌ・メディア・プラットフォーム・カンパニー・リミテッド	韓国 京畿道 城南市	韓国	プラットフォーム広告及びネットカフェインフラシステム制作販売事業用設備	53	97	5	-	257	412	121 (7)
エヌエスシー・コーポレーション	韓国 京畿道 城南市	韓国	モバイルゲーム用設備	1	2	-	-	991	994	26 (-)
ビッグ・ヒュージ・ゲームズ・インク	米国 メリーランド州	北米	モバイルゲーム用設備	16	24	2	-	820	862	43 (5)

- (注) 1. 従業員数は就業員数であり、臨時雇用者(契約社員等)は( )内に年間の平均人員を外数で記載していません。
2. 帳簿価額の「その他」は、主にゲーム著作権等であります。上記金額には、消費税等を含めておりません。
3. 上記には、投資不動産の金額は含まれておりません。
4. 当連結会計年度において減損損失を計上しており、帳簿価額は減損損失計上後の金額で記載しております。
5. 上記の他、主要な賃借設備として以下のものがあります。なお、移転のあった会社の年間賃借料は移転前と移転後の賃借料の合計であります。

会社名	設備の内容	賃借設備	床面積 (㎡)	年間賃借料 (百万円)
ネクソン・コリア・コーポレーション	事業設備	建物	32,286.61	609
ネクソン・ネットワークス・コーポレーション	事業設備	建物	16,350.83	146
ネクソン・ジーティー・カンパニー・リミテッド	事業設備	建物	9,163.46	131
ネクソン・アメリカ・インク	事業設備	建物	4,346.51	152

(注) ネクソン・ネットワークス・コーポレーションは、ネクソン・コリア・コーポレーションより事務所の一部を賃借しており、当連結会計年度において109百万円の賃借料を支払っております。

### 3 【設備の新設、除却等の計画】

当社グループの設備投資については、景気予測、業界動向、投資効率等を総合的に勘案して策定しております。設備計画は原則的にグループ各社が個別に策定していますが、計画策定に当たっては提出会社を中心に調整を図っております。

なお、当連結会計年度末における重要な設備の新設、除却等の計画は次のとおりであります。

#### (1) 重要な設備の新設

会社名	所在地	報告セグメントの名称	設備の内容	投資予定金額		資金調達方法	着手及び完了予定年	
				総額 (百万円)	既支払額 (百万円)		着手	完了
当社	東京都 中央区、港区	日本	PC オンライン ゲーム及びモバイル ゲーム用設備等	92	-	自己資本	2017年1月	2017年12月
			ゲーム版權等	180	-	自己資本	2017年1月	2017年12月
ネクソン・コリア・コーポレーション	韓国 京畿道城南市	韓国	PC オンライン ゲーム及びモバイル ゲーム用設備等	753	-	自己資本	2017年1月	2017年12月
			ソフトウェア等	446	-	自己資本	2017年1月	2017年12月
			ゲーム版權等	951	-	自己資本	2017年1月	2017年12月
ネオブル・インク	韓国 済州特別自治道	韓国	PC オンライン ゲーム及びモバイル ゲーム用設備等	50	-	自己資本	2017年1月	2017年12月
			ソフトウェア等	70	-	自己資本	2017年1月	2017年12月
			建物	1,229	-	自己資本	2017年1月	2017年12月
ルシアン・ソフトウェア・デベロップメント・上海・カンパニー・リミテッド	中国 上海市	中国	PC オンライン ゲーム用設備等	167	-	自己資本	2017年1月	2017年12月
ネクソン・アメリカ・インク	米国 カリフォルニア州	北米	ソフトウェア等	78	-	自己資本	2017年1月	2017年12月
合計	-	-	-	4,016	-	-	-	-

(注) 1. 完成後の増加能力につきましては、その測定が困難なため、記載を省略しております。  
2. 上記の設備はいずれも、PCオンライン事業及びモバイル事業に関連するものであります。

#### (2) 重要な設備の除却等

該当事項はありません。



## 第4 【提出会社の状況】

### 1 【株式等の状況】

#### (1) 【株式の総数等】

##### 【株式の総数】

種類	発行可能株式総数(株)
普通株式	1,400,000,000
計	1,400,000,000

##### 【発行済株式】

種類	事業年度末現在発行数(株) (2016年12月31日)	提出日現在発行数(株) (2017年3月29日)	上場金融商品取引所 名又は登録認可金融 商品取引業協会名	内容
普通株式	434,871,414	435,889,414	東京証券取引所 (市場第一部)	完全議決権株式であり、 権利内容に何ら限定のな い当社における標準とな る株式であります。1単 元の株式の数は100株で あります。
計	434,871,414	435,889,414		

(注) 「提出日現在発行数」欄には、2017年3月1日からこの有価証券報告書提出日までの新株予約権の行使により発行された株式数は含まれておりません。

(2) 【新株予約権等の状況】

会社法に基づき発行した新株予約権は、次のとおりであります。

2012年8月17日取締役会決議

区分	事業年度末現在 (2016年12月31日)	提出日の前月末現在 (2017年2月28日)
新株予約権の数(個)	6,615 (注)2.	6,051
新株予約権のうち自己新株予約権の数(個)	211	17
新株予約権の目的となる株式の種類	普通株式	同左
新株予約権の目的となる株式の数(株)	6,615,000 (注)1.2.3.	6,051,000 (注)1.2.3.
新株予約権の行使時の払込金額(円)	1,367 (注)4.	同左
新株予約権の行使期間	(税制適格ストック・オプション) 自 2014年8月18日 至 2018年9月5日 (税制非適格ストック・オプション) 自 2012年9月6日 至 2018年9月5日	同左
新株予約権の行使により株式を発行する場合の株式の発行価格及び資本組入額(円)	発行価格 1,367 資本組入額 684	同左
新株予約権の行使の条件	<ul style="list-style-type: none"> <li>・ 割当日より満1年を経過した日において付与個数のうち、3分の1にあたる個数について権利確定する。以後、3か月経過毎に、割当日より満3年を経過する日まで、付与個数の12分の1にあたる個数について権利確定するものとする。権利確定した新株予約権は、行使開始日から行使可能最終日までの期間に限り、かつ、発行要項及び新株予約権割当契約書に定める他の行使条件が満たされる場合に限り、行使できるものとする。</li> <li>・ 原則として、新株予約権者が割当日以後行使の日まで継続して当社またはその子会社の取締役または従業員としての地位を有していない場合は新株予約権を行使できない。</li> <li>・ 新株予約権の一部行使はできない。</li> </ul>	同左
新株予約権の譲渡に関する事項	新株予約権の譲渡、又はこれに担保権を設定することはできない。	同左
代用払込みにに関する事項	該当事項はありません。	同左
組織再編成行為に伴う新株予約権の交付に関する事項	該当事項はありません。	同左

- (注) 1. 新株予約権の目的となる株式の数は、新株予約権 1 個につき当社普通株式1,000株であります。
2. 新株予約権の数及び新株予約権の目的となる株式の数は、退職等により権利を喪失した者の個数及び株式数を除外しております。
3. 当社が株式分割(無償割当を含む)又は株式併合を行う場合、次の算式により目的となる株式の数を調整するものとします。ただし、かかる調整は、新株予約権のうち、当該時点で行使されていない新株予約権の目的となる株式の数について行われ、調整の結果生じる 1 株未満の端数については、これを切り捨てるものとします。

$$\text{調整後付与株式数} = \text{調整前付与株式数} \times \text{分割・併合の比率}$$

4. 割当日後、当社が当社普通株式につき株式分割(無償割当を含む)又は株式併合等を行う場合には、次の算式により行使価額を調整し、調整による 1 円未満の端数は切り上げるものとします。

$$\text{調整後行使価額} = \text{調整前行使価額} \times \frac{1}{\text{分割・併合の比率}}$$

上記のほか、割当日後に、当社が他社と合併する場合、会社分割を行う場合、資本減少を行う場合、その他これらの場合に準じ、行使価額の調整を必要とする場合には、取締役会の決議により合理的な範囲で行使価額を調整するものとします。

2013年4月22日取締役会決議

区分	事業年度末現在 (2016年12月31日)	提出日の前月末現在 (2017年2月28日)
新株予約権の数(個)	150	同左
新株予約権のうち自己新株予約権の数(個)		
新株予約権の目的となる株式の種類	普通株式	同左
新株予約権の目的となる株式の数(株)	150,000 (注)1.2.	同左
新株予約権の行使時の払込金額(円)	1	同左
新株予約権の行使期間	自 2013年5月7日 至 2043年5月6日	同左
新株予約権の行使により株式を発行する場合の株式の発行価格及び資本組入額(円)	発行価格 1 資本組入額 0.5	同左
新株予約権の行使の条件	新株予約権者は、新株予約権の行使期間内において、取締役を退任した日の翌日から10日を経過する日までの間に限り(ただし、米国に居住する新株予約権者については、退任した日の属する暦年中に限る)、新株予約権を行使することができるものとする。ただし、海外に居住する新株予約権者については、海外の関係法令を助案のうえ、取締役会が決定する期間に限り行使することができる。なお、かかる退任は、Internal Revenue Code 409Aにおける“separation of service”を構成するものとする。	同左
新株予約権の譲渡に関する事項	新株予約権の譲渡、又はこれに担保権を設定することはできない。	同左
代用払込みに関する事項	該当事項はありません。	同左
組織再編成行為に伴う新株予約権の交付に関する事項	以下の、又はの議案につき当社株主総会で承認された場合(株主総会決議が不要の場合は、当社の取締役会決議がなされた場合は)、当該組織再編の比率に応じて、以下に定める株式会社の新株予約権を交付するものとします。 当社が消滅会社となる合併契約承認の議案 存続会社(吸収合併の場合)又は新設会社(新設合併の場合) 当社が分割会社となる分割契約又は分割計画承認の議案 吸収分割をする株式会社がその事業に関して有する権利義務の全部又は一部を承継する株式会社(吸収分割の場合)又は新設分割により設立する株式会社(新設分割の場合) 当社が完全子会社となる株式交換契約又は株式移転計画承認の議案 株式交換をする株式会社の発行済株式の全部を取得する株式会社又は株式移転により設立する株式会社	同左

- (注) 1. 新株予約権の目的となる株式の数は、新株予約権 1 個につき当社普通株式1,000株であります。
2. 当社が株式分割(無償割当を含む)又は株式併合を行う場合、次の算式により目的となる株式の数を調整するものとします。ただし、かかる調整は、新株予約権のうち、当該時点で行使されていない新株予約権の目的となる株式の数について行われ、調整の結果生じる 1 株未満の端数については、これを切り捨てるものとします。
- 調整後株式数 = 調整前株式数 × 分割・併合の比率

2014年2月20日取締役会決議

区分	事業年度末現在 (2016年12月31日)	提出日の前月末現在 (2017年2月28日)
新株予約権の数(個)	6,798	5,949
新株予約権のうち自己新株予約権の数(個)	286	93
新株予約権の目的となる株式の種類	普通株式	同左
新株予約権の目的となる株式の数(株)	6,798,000 (注)1.2.3.	5,949,000 (注)1.2.3.
新株予約権の行使時の払込金額(円)	853 (注)4.	同左
新株予約権の行使期間	(税制適格ストック・オプション) 自 2016年2月20日 至 2020年3月2日 (税制非適格ストック・オプション) 自 2014年3月3日 至 2020年3月2日	同左
新株予約権の行使により株式を発行する場合の株式の発行価格及び資本組入額(円)	発行価格 853 資本組入額 427	同左
新株予約権の行使の条件	<ul style="list-style-type: none"> <li>・ 割当日より満1年を経過した日において付与個数のうち、3分の1にあたる個数について権利確定する。以後、3か月経過毎に、割当日より満3年を経過する日まで、付与個数の12分の1にあたる個数について権利確定するものとする。権利確定した新株予約権は、行使開始日から行使可能最終日までの期間に限り、かつ、発行要項及び新株予約権割当契約書に定める他の行使条件が満たされる場合に限り、行使できるものとする。</li> <li>・ 原則として、新株予約権者が割当日以後行使の日まで継続して当社またはその子会社の取締役または従業員としての地位を有していない場合は新株予約権を行使できない。</li> <li>・ 新株予約権の一部行使はできない。</li> </ul>	同左
新株予約権の譲渡に関する事項	新株予約権の譲渡、又はこれに担保権を設定することはできない。	同左
代用払込みに関する事項	該当事項はありません。	同左
組織再編成行為に伴う新株予約権の交付に関する事項	該当事項はありません。	同左

- (注) 1. 新株予約権の目的となる株式の数は、新株予約権 1 個につき当社普通株式1,000株であります。
2. 新株予約権の数及び新株予約権の目的となる株式の数は、退職等により権利を喪失した者の個数及び株式数を除外しております。
3. 当社が当社普通株式につき株式分割(無償割当てを含む。)または株式併合を行う場合、新株予約権の目的である株式の数(以下「付与株式数」という。)は次の算式により調整されます。ただし、かかる調整は新株予約権のうち、当該時点で行使されていない付与株式数について行われ、調整の結果生じる 1 株未満の端数は切り捨てるものとします。

$$\text{調整後付与株式数} = \text{調整前付与株式数} \times \text{分割・併合の比率}$$

4. 新株予約権が割り当てられた日以後、当社が当社普通株式につき株式分割(無償割当てを含む。)または株式併合を行う場合、行使価額は、次の算式により行使価額を調整し、調整により生ずる 1 円未満の端数は切り上げます。

$$\text{調整後行使価額} = \text{調整前行使価額} \times \frac{1}{\text{分割・併合の比率}}$$

上記のほか、割当日後に、当社が他社と合併する場合、会社分割を行う場合、資本減少を行う場合、その他これらの場合に準じ、行使価額の調整を必要とする場合には、取締役会の決議により合理的な範囲で行使価額を調整するものとします。

2014年3月25日取締役会決議

区分	事業年度末現在 (2016年12月31日)	提出日の前月末現在 (2017年2月28日)
新株予約権の数(個)	2,023	同左
新株予約権のうち自己新株予約権の数(個)		
新株予約権の目的となる株式の種類	普通株式	同左
新株予約権の目的となる株式の数(株)	2,023,000 (注)1.2.	同左
新株予約権の行使時の払込金額(円)	0.001 (注)3.	同左
新株予約権の行使期間	自 2014年3月25日 至 2019年3月15日 2020年3月24日 2021年3月24日	同左
新株予約権の行使により株式を発行する場合の株式の発行価格及び資本組入額(円)	発行価格 0.001 資本組入額 0.0005	同左
新株予約権の行使の条件	<ul style="list-style-type: none"> <li>・ 割当日より満1年を経過した日において付与個数のうち、4分の1又は3分の1にあたる個数について権利確定する。以後、1年経過毎に、割当日より満4年又は満3年を経過する日まで、付与個数の4分の1又は3分の1にあたる個数について権利確定するものとする。権利確定した新株予約権は、行使開始日から行使可能最終日までの期間に限り、かつ、発行要項及び新株予約権割当契約書に定める他の行使条件が満たされる場合に限り、行使できるものとする。</li> <li>・ 原則として、新株予約権者が割当日以後行使の日まで継続して当社またはその子会社の取締役または従業員としての地位を有していない場合は新株予約権を行使できない。</li> <li>・ 新株予約権の一部行使はできない。</li> </ul>	同左
新株予約権の譲渡に関する事項	新株予約権の譲渡、又はこれに担保権を設定することはできない。	同左
代用払込みにに関する事項	該当事項はありません。	同左
組織再編成行為に伴う新株予約権の交付に関する事項	該当事項はありません。	同左



- (注) 1. 新株予約権の目的となる株式の数は、新株予約権 1 個につき当社普通株式1,000株であります。
2. 当社が当社普通株式につき株式分割(無償割当てを含む。)または株式併合を行う場合、新株予約権の目的である株式の数(以下「付与株式数」という。)は次の算式により調整されます。ただし、かかる調整は新株予約権のうち、当該時点で行使されていない付与株式数について行われ、調整の結果生じる 1 株未満の端数は切り捨てるものとします。

$$\text{調整後付与株式数} = \text{調整前付与株式数} \times \text{分割・併合の比率}$$

3. 新株予約権が割り当てられた日以後、当社が当社普通株式につき株式分割(無償割当てを含む。)または株式併合を行う場合、行使価額は、次の算式により行使価額を調整し、調整の結果生ずる 1 円未満の端数は切り上げます。

$$\text{調整後行使価額} = \text{調整前行使価額} \times \frac{1}{\text{分割・併合の比率}}$$

上記のほか、割当日後に、当社が他社と合併する場合、会社分割を行う場合、株式交換又は株式移転を行う場合、その他これらの場合に準じ、行使価額の調整を必要とするやむを得ない事由が生じたときは、合理的な範囲で行使価額を調整するものとします。

2014年5月9日取締役会決議

区分	事業年度末現在 (2016年12月31日)	提出日の前月末現在 (2017年2月28日)
新株予約権の数(個)	1,534	同左
新株予約権のうち自己新株予約権の数(個)		
新株予約権の目的となる株式の種類	普通株式	同左
新株予約権の目的となる株式の数(株)	1,534,000 (注)1.2.	同左
新株予約権の行使時の払込金額(円)	809 (注)3.	同左
新株予約権の行使期間	自 2014年5月9日 至 2021年5月8日	同左
新株予約権の行使により株式を発行する場合の株式の発行価格及び資本組入額(円)	発行価格 809 資本組入額 405	同左
新株予約権の行使の条件	<ul style="list-style-type: none"> <li>・ 2014年3月25日より満1年を経過した日において付与個数のうち、4分の1にあたる個数について権利確定する。以後、1年経過毎に、割当日より満4年が経過する日まで、付与個数の4分の1にあたる個数について権利確定するものとする。権利確定した新株予約権は、行使開始日から行使可能最終日までの期間に限り、かつ、発行要項及び新株予約権割当契約書に定める他の行使条件が満たされる場合に限り、行使できるものとする。</li> <li>・ 原則として、新株予約権者が割当日以後行使の日まで継続して当社またはその子会社の取締役または従業員としての地位を有していない場合は新株予約権を行使できない。</li> <li>・ 新株予約権の一部行使はできない。</li> </ul>	同左
新株予約権の譲渡に関する事項	新株予約権の譲渡、又はこれに担保権を設定することはできない。	同左
代用払込みに関する事項	該当事項はありません。	同左
組織再編成行為に伴う新株予約権の交付に関する事項	該当事項はありません。	同左

- (注) 1. 新株予約権の目的となる株式の数は、新株予約権 1 個につき当社普通株式1,000株であります。
2. 当社が当社普通株式につき株式分割(無償割当てを含む。)または株式併合を行う場合、新株予約権の目的である株式の数(以下「付与株式数」という。)は次の算式により調整されます。ただし、かかる調整は新株予約権のうち、当該時点で行使されていない付与株式数について行われ、調整の結果生じる 1 株未満の端数は切り捨てるものとします。

$$\text{調整後付与株式数} = \text{調整前付与株式数} \times \text{分割・併合の比率}$$

3. 新株予約権が割り当てられた日以後、当社が当社普通株式につき株式分割(無償割当てを含む。)または株式併合を行う場合、行使価額は、次の算式により行使価額を調整し、調整の結果生ずる 1 円未満の端数は切り上げます。

$$\text{調整後行使価額} = \text{調整前行使価額} \times \frac{1}{\text{分割・併合の比率}}$$

上記のほか、割当日後に、当社が他社と合併する場合、会社分割を行う場合、株式交換又は株式移転を行う場合、その他これらの場合に準じ、行使価額の調整を必要とするやむを得ない事由が生じたときは、合理的な範囲で行使価額を調整するものとします。

2014年7月18日取締役会決議

区分	事業年度末現在 (2016年12月31日)	提出日の前月末現在 (2017年2月28日)
新株予約権の数(個)	5	同左
新株予約権のうち自己新株予約権の数(個)		
新株予約権の目的となる株式の種類	普通株式	同左
新株予約権の目的となる株式の数(株)	5,000 (注)1.2.	同左
新株予約権の行使時の払込金額(円)	947 (注)3.	同左
新株予約権の行使期間	自 2014年7月22日 至 2020年7月21日	同左
新株予約権の行使により株式を発行する場合の株式の発行価格及び資本組入額(円)	発行価格 947 資本組入額 474	同左
新株予約権の行使の条件	<ul style="list-style-type: none"> <li>・ 割当日より満1年を経過した日において付与個数のうち、3分の1にあたる個数について権利確定する。以後、3か月経過毎に、割当日より満3年が経過する日まで、付与個数の12分の1にあたる個数について権利確定するものとする。権利確定した新株予約権は、行使開始日から行使可能最終日までの期間に限り、かつ、発行要項及び新株予約権割当契約書に定める他の行使条件が満たされる場合に限り、行使できるものとする。</li> <li>・ 原則として、新株予約権者が割当日以後行使の日まで継続して当社またはその子会社の取締役または従業員としての地位を有していない場合は新株予約権を行使できない。</li> <li>・ 新株予約権の一部行使はできない。</li> </ul>	同左
新株予約権の譲渡に関する事項	新株予約権の譲渡、又はこれに担保権を設定することはできない。	同左
代用払込みに関する事項	該当事項はありません。	同左
組織再編成行為に伴う新株予約権の交付に関する事項	該当事項はありません。	同左

- (注) 1. 新株予約権の目的となる株式の数は、新株予約権 1 個につき当社普通株式1,000株であります。
2. 当社が当社普通株式につき株式分割(無償割当てを含む。)または株式併合を行う場合、新株予約権の目的である株式の数(以下「付与株式数」という。)は次の算式により調整されます。ただし、かかる調整は新株予約権のうち、当該時点で行使されていない付与株式数について行われ、調整の結果生じる 1 株未満の端数は切り捨てるものとします。

$$\text{調整後付与株式数} = \text{調整前付与株式数} \times \text{分割・併合の比率}$$

3. 新株予約権が割り当てられた日以後、当社が当社普通株式につき株式分割(無償割当てを含む。)または株式併合を行う場合、行使価額は、次の算式により行使価額を調整し、調整の結果生ずる 1 円未満の端数は切り上げます。

$$\text{調整後行使価額} = \text{調整前行使価額} \times \frac{1}{\text{分割・併合の比率}}$$

上記のほか、割当日後に、当社が他社と合併する場合、会社分割を行う場合、株式交換又は株式移転を行う場合、その他これらの場合に準じ、行使価額の調整を必要とするやむを得ない事由が生じたときは、合理的な範囲で行使価額を調整するものとします。

2014年10月20日取締役会決議

区分	事業年度末現在 (2016年12月31日)	提出日の前月末現在 (2017年2月28日)
新株予約権の数(個)	47	29
新株予約権のうち自己新株予約権の数(個)	15	9
新株予約権の目的となる株式の種類	普通株式	同左
新株予約権の目的となる株式の数(株)	47,000 (注)1.2.	29,000 (注)1.2.
新株予約権の行使時の払込金額(円)	865 (注)3.	同左
新株予約権の行使期間	自 2014年10月21日 至 2020年10月20日	同左
新株予約権の行使により株式を発行する場合の株式の発行価格及び資本組入額(円)	発行価格 865 資本組入額 433	同左
新株予約権の行使の条件	<ul style="list-style-type: none"> <li>・ 割当日より満1年を経過した日において付与個数のうち、3分の1にあたる個数について権利確定する。以後、3か月経過毎に、割当日より満3年を経過する日まで、付与個数の12分の1にあたる個数について権利確定するものとする。権利確定した新株予約権は、行使開始日から行使可能最終日までの期間に限り、かつ、発行要項及び新株予約権割当契約書に定める他の行使条件が満たされる場合に限り、行使できるものとする。</li> <li>・ 原則として、新株予約権者が割当日以後行使の日まで継続して当社またはその子会社の取締役または従業員としての地位を有していない場合は新株予約権を行使できない。</li> <li>・ 新株予約権の一部行使はできない。</li> </ul>	同左
新株予約権の譲渡に関する事項	新株予約権の譲渡、又はこれに担保権を設定することはできない。	同左
代用払込みにに関する事項	該当事項はありません。	同左
組織再編成行為に伴う新株予約権の交付に関する事項	該当事項はありません。	同左

- (注) 1. 新株予約権の目的となる株式の数は、新株予約権 1 個につき当社普通株式1,000株であります。
2. 当社が当社普通株式につき株式分割(無償割当てを含む。)または株式併合を行う場合、新株予約権の目的である株式の数(以下「付与株式数」という。)は次の算式により調整されます。ただし、かかる調整は新株予約権のうち、当該時点で行使されていない付与株式数について行われ、調整の結果生じる 1 株未満の端数は切り捨てるものとします。

$$\text{調整後付与株式数} = \text{調整前付与株式数} \times \text{分割・併合の比率}$$

3. 新株予約権が割り当てられた日以後、当社が当社普通株式につき株式分割(無償割当てを含む。)または株式併合を行う場合、行使価額は、次の算式により行使価額を調整し、調整の結果生ずる 1 円未満の端数は切り上げます。

$$\text{調整後行使価額} = \text{調整前行使価額} \times \frac{1}{\text{分割・併合の比率}}$$

上記のほか、割当日後に、当社が他社と合併する場合、会社分割を行う場合、株式交換又は株式移転を行う場合、その他これらの場合に準じ、行使価額の調整を必要とするやむを得ない事由が生じたときは、合理的な範囲で行使価額を調整するものとします。

2015年7月17日取締役会決議

区分	事業年度末現在 (2016年12月31日)	提出日の前月末現在 (2017年2月28日)
新株予約権の数(個)	50	同左
新株予約権のうち自己新株予約権の数(個)		
新株予約権の目的となる株式の種類	普通株式	同左
新株予約権の目的となる株式の数(株)	50,000 (注)1.2.	同左
新株予約権の行使時の払込金額(円)	1	同左
新株予約権の行使期間	自 2015年8月3日 至 2045年8月2日	同左
新株予約権の行使により株式を発行する場合の株式の発行価格及び資本組入額(円)	発行価格 1 資本組入額 0.5	同左
新株予約権の行使の条件	新株予約権者は、新株予約権の行使期間内において、取締役を退任した日の翌日から10日を経過する日までの間に限り、新株予約権を行使することができるものとする。	同左
新株予約権の譲渡に関する事項	新株予約権の譲渡、又はこれに担保権を設定することはできない。	同左
代用払込みに関する事項	該当事項はありません。	同左
組織再編成行為に伴う新株予約権の交付に関する事項	以下の、又はの議案につき当社株主総会で承認された場合(株主総会決議が不要の場合は、当社の取締役会決議がなされた場合は)、当該組織再編の比率に応じて、以下に定める株式会社の新株予約権を交付するものとします。 当社が消滅会社となる合併契約承認の議案 存続会社(吸収合併の場合)又は新設会社(新設合併の場合) 当社が分割会社となる分割契約又は分割計画承認の議案 吸収分割をする株式会社がその事業に関して有する権利義務の全部又は一部を承継する株式会社(吸収分割の場合)又は新設分割により設立する株式会社(新設分割の場合) 当社が完全子会社となる株式交換契約又は株式移転計画承認の議案 株式交換をする株式会社の発行済株式の全部を取得する株式会社又は株式移転により設立する株式会社	同左



- (注) 1. 新株予約権の目的となる株式の数は、新株予約権 1 個につき当社普通株式1,000株であります。
2. 当社が当社普通株式につき株式分割(無償割当てを含む。)または株式併合を行う場合、新株予約権の目的である株式の数(以下「付与株式数」という。)は次の算式により調整されます。ただし、かかる調整は新株予約権のうち、当該時点で行使されていない付与株式数について行われ、調整の結果生じる 1 株未満の端数は切り捨てるものとします。

調整後付与株式数 = 調整前付与株式数 × 分割・併合の比率

上記のほか、割当日後に、当社が他社と合併する場合、会社分割を行う場合、その他これらの場合に準じ、行使価額の調整を必要とする場合には、取締役会の決議により合理的な範囲で株式数を調整するものとします。

2016年1月22日取締役会決議

区分	事業年度末現在 (2016年12月31日)	提出日の前月末現在 (2017年2月28日)
新株予約権の数(個)	80	同左
新株予約権のうち自己新株予約権の数(個)		
新株予約権の目的となる株式の種類	普通株式	同左
新株予約権の目的となる株式の数(株)	80,000 (注)1.2.	同左
新株予約権の行使時の払込金額(円)	1,840 (注)3.	同左
新株予約権の行使期間	自 2016年1月25日 至 2022年1月24日	同左
新株予約権の行使により株式を発行する場合の株式の発行価格及び資本組入額(円)	発行価格 1,840 資本組入額 920	同左
新株予約権の行使の条件	<ul style="list-style-type: none"> <li>・ 割当日より満1年を経過した日において付与個数のうち、3分の1にあたる個数について権利確定する。以後、3か月経過毎に、割当日より満3年を経過する日まで、付与個数の12分の1にあたる個数について権利確定するものとする。権利確定した新株予約権は、行使開始日から行使可能最終日までの期間に限り、かつ、発行要項及び新株予約権割当契約書に定める他の行使条件が満たされる場合に限り、行使できるものとする。</li> <li>・ 原則として、新株予約権者が割当日以後行使の日まで継続して当社またはその子会社の取締役または従業員としての地位を有していない場合は新株予約権を行使できない。</li> <li>・ 新株予約権の一部行使はできない。</li> </ul>	同左
新株予約権の譲渡に関する事項	新株予約権の譲渡、又はこれに担保権を設定することはできない。	同左
代用払込みにに関する事項	該当事項はありません。	同左
組織再編成行為に伴う新株予約権の交付に関する事項	該当事項はありません。	同左

- (注) 1. 新株予約権の目的となる株式の数は、新株予約権 1 個につき当社普通株式1,000株であります。
2. 当社が株式分割(無償割当てを含む)又は株式併合を行う場合、次の算式により目的となる株式の数を調整するものとします。ただし、かかる調整は、新株予約権のうち、当該時点で行使されていない新株予約権の目的となる株式の数について行われ、調整の結果生じる 1 株未満の端数は、これを切り捨てるものとします。
- $$\text{調整後株式数} = \text{調整前株式数} \times \text{分割・併合の比率}$$
- また、当社が合併、会社分割、株式交換又は株式移転を行う場合等、株式数の調整を必要とするやむを得ない事由が生じたときは、合併、会社分割、株式交換又は株式移転の条件等を勘案の上、合理的な範囲で株式数を調整するものとします。
3. 割当日後、当社が当社普通株式につき株式分割(無償割当てを含む)又は株式併合を行う場合には、次の算式により行使価額を調整し、調整による 1 円未満の端数は切り上げるものとします。
- $$\text{調整後払込金額} = \text{調整前行使価額} \times \frac{1}{\text{分割・併合の比率}}$$
- また、当社が合併、会社分割、株式交換又は株式移転を行う場合等、払込金額の調整を必要とするやむを得ない事由が生じたときは、合併、会社分割、株式交換又は株式移転の条件等を勘案の上、合理的な範囲で払込金額を調整するものとします。

2016年5月10日取締役会決議

区分	事業年度末現在 (2016年12月31日)	提出日の前月末現在 (2017年2月28日)
新株予約権の数(個)	5,263	5,177
新株予約権のうち自己新株予約権の数(個)	93	104
新株予約権の目的となる株式の種類	普通株式	同左
新株予約権の目的となる株式の数(株)	5,263,000 (注)1.2.	5,177,000 (注)1.2.
新株予約権の行使時の払込金額(円)	1,863 (注)3.	同左
新株予約権の行使期間	(税制適格ストック・オプション) 自 2018年5月10日 至 2022年5月19日 (税制非適格ストック・オプション) 自 2016年5月20日 至 2022年5月19日	同左
新株予約権の行使により株式を発行する場合の株式の発行価格及び資本組入額(円)	発行価格 1,863 資本組入額 932	同左
新株予約権の行使の条件	<ul style="list-style-type: none"> <li>・割当日より満1年を経過した日において付与個数のうち、3分の1にあたる個数について権利確定する。以後、3か月経過毎に、割当日より満3年が経過する日まで、付与個数の12分の1にあたる個数について権利確定するものとする。権利確定した新株予約権は、行使開始日から行使可能最終日までの期間に限り、かつ、発行要項及び新株予約権割当契約書に定める他の行使条件が満たされる場合に限り、行使できるものとする。</li> <li>・原則として、新株予約権者が割当日以後行使の日まで継続して当社またはその子会社の取締役または従業員としての地位を有していない場合は新株予約権を行使できない。</li> <li>・新株予約権の一部行使はできない。</li> </ul>	同左
新株予約権の譲渡に関する事項	新株予約権の譲渡、又はこれに担保権を設定することはできない。	同左
代用払込みにに関する事項	該当事項はありません。	同左
組織再編成行為に伴う新株予約権の交付に関する事項	該当事項はありません。	同左

- (注) 1. 新株予約権の目的となる株式の数は、新株予約権 1 個につき当社普通株式1,000株であります。
2. 当社が株式分割(無償割当てを含む)又は株式併合を行う場合、次の算式により目的となる株式の数を調整するものとします。ただし、かかる調整は、新株予約権のうち、当該時点で行使されていない新株予約権の目的となる株式の数について行われ、調整の結果生じる 1 株未満の端数については、これを切り捨てるものとします。

$$\text{調整後株式数} = \text{調整前株式数} \times \text{分割・併合の比率}$$

また、当社が合併、会社分割、株式交換又は株式移転を行う場合等、株式数の調整を必要とするやむを得ない事由が生じたときは、合併、会社分割、株式交換又は株式移転の条件等を勘案の上、合理的な範囲で株式数を調整するものとします。

3. 割当日後、当社が当社普通株式につき株式分割(無償割当てを含む)又は株式併合を行う場合には、次の算式により払込金額を調整し、調整による 1 円未満の端数は切り上げるものとします。

$$\text{調整後払込金額} = \text{調整前払込金額} \times \frac{1}{\text{分割・併合の比率}}$$

また、当社が合併、会社分割、株式交換又は株式移転を行う場合等、払込金額の調整を必要とするやむを得ない事由が生じたときは、合併、会社分割、株式交換又は株式移転の条件等を勘案の上、合理的な範囲で払込金額を調整するものとします。

2016年7月22日取締役会決議

区分	事業年度末現在 (2016年12月31日)	提出日の前月末現在 (2017年2月28日)
新株予約権の数(個)	15	同左
新株予約権のうち自己新株予約権の数(個)		
新株予約権の目的となる株式の種類	普通株式	同左
新株予約権の目的となる株式の数(株)	15,000 (注)1.2.	同左
新株予約権の行使時の払込金額(円)	1,650 (注)3.	同左
新株予約権の行使期間	(税制非適格ストック・オプション) 自 2016年7月25日 至 2022年7月24日	同左
新株予約権の行使により株式を発行する場合の株式の発行価格及び資本組入額(円)	発行価格 1,650 資本組入額 825	同左
新株予約権の行使の条件	<ul style="list-style-type: none"> <li>・割当日より満1年を経過した日において付与個数のうち、3分の1にあたる個数について権利確定する。以後、3か月経過毎に、割当日より満3年が経過する日まで、付与個数の12分の1にあたる個数について権利確定するものとする。権利確定した新株予約権は、行使開始日から行使可能最終日までの期間に限り、かつ、発行要項及び新株予約権割当契約書に定める他の行使条件が満たされる場合に限り、行使できるものとする。</li> <li>・原則として、新株予約権者が割当日以後行使の日まで継続して当社またはその子会社の取締役または従業員としての地位を有していない場合は新株予約権を行使できない。</li> <li>・新株予約権の一部行使はできない。</li> </ul>	同左
新株予約権の譲渡に関する事項	新株予約権の譲渡、又はこれに担保権を設定することはできない。	同左
代用払込みに関する事項	該当事項はありません。	同左
組織再編成行為に伴う新株予約権の交付に関する事項	該当事項はありません。	同左

- (注) 1. 新株予約権の目的となる株式の数は、新株予約権 1 個につき当社普通株式1,000株であります。
2. 当社が株式分割(無償割当てを含む)又は株式併合を行う場合、次の算式により目的となる株式の数を調整するものとします。ただし、かかる調整は、新株予約権のうち、当該時点で行使されていない新株予約権の目的となる株式の数について行われ、調整の結果生じる 1 株未満の端数については、これを切り捨てるものとします。

$$\text{調整後株式数} = \text{調整前株式数} \times \text{分割・併合の比率}$$

また、当社が合併、会社分割、株式交換又は株式移転を行う場合等、株式数の調整を必要とするやむを得ない事由が生じたときは、合併、会社分割、株式交換又は株式移転の条件等を勘案の上、合理的な範囲で株式数を調整するものとします。

3. 割当日後、当社が当社普通株式につき株式分割(無償割当てを含む)又は株式併合を行う場合には、次の算式により払込金額を調整し、調整による 1 円未満の端数は切り上げるものとします。

$$\text{調整後払込金額} = \text{調整前払込金額} \times \frac{1}{\text{分割・併合の比率}}$$

また、当社が合併、会社分割、株式交換又は株式移転を行う場合等、払込金額の調整を必要とするやむを得ない事由が生じたときは、合併、会社分割、株式交換又は株式移転の条件等を勘案の上、合理的な範囲で払込金額を調整するものとします。

(3) 【行使価額修正条項付新株予約権付社債券等の行使状況等】

該当事項はありません。

(4) 【ライツプランの内容】

該当事項はありません。

(5) 【発行済株式総数、資本金等の推移】

年月日	発行済株式 総数増減数 (株)	発行済株式 総数残高 (株)	資本金増減額 (百万円)	資本金残高 (百万円)	資本準備金 増減額 (百万円)	資本準備金 残高 (百万円)
2012年1月1日～ 2012年3月29日 (注)1.	6,339,000	432,471,900	602	50,903	602	50,763
2012年3月30日 (注)2.		432,471,900		50,903	50,000	763
2012年3月31日～ 2012年12月31日 (注)1.	3,068,000	435,539,900	439	51,342	439	1,202
2013年1月1日～ 2013年12月31日 (注)1.	3,804,000	439,343,900	526	51,868	526	1,728
2014年1月1日～ 2014年8月28日 (注)1.	619,000	439,962,900	162	52,030	162	1,890
2014年8月29日 (注)3.	10,569,883	429,393,017		52,030		1,890
2014年8月30日～ 2014年12月31日 (注)1.	1,863,000	431,256,017	302	52,332	302	2,192
2015年1月1日～ 2015年5月29日 (注)1.	4,897,000	436,153,017	1,601	53,933	1,601	3,793
2015年5月29日 (注)4.	7,313,900	428,839,117		53,933		3,793
2015年5月30日～ 2015年12月31日 (注)1.	5,278,000	434,117,117	2,294	56,227	2,294	6,087
2016年1月1日～ 2016年5月31日 (注)1.	2,121,000	436,238,117	1,208	57,435	1,208	7,295
2016年5月31日 (注)5.		436,238,117	55,227	2,208	5,837	1,458
2016年6月1日～ 2016年11月30日 (注)1.	1,705,000	437,943,117	1,037	3,245	1,037	2,495
2016年11月30日 (注)6.	3,168,703	434,774,414		3,245		2,495
2016年12月1日～ 2016年12月31日 (注)1.	97,000	434,871,414	62	3,307	62	2,557

(注)1. 新株予約権の行使による増加であります。

2. 2012年3月27日開催の当社第10回定時株主総会において、今後の機動的な資本政策に備えるとともに、財務戦略上の弾力性の確保のため、資本準備金を50,000百万円取崩し、その他資本剰余金に振り替える旨の決議をいたしました。この結果、2012年3月30日を効力発生日として、資本準備金を50,000百万円取崩し、同額をその他資本剰余金へ振り替えております。

3. 取得した自己株式10,569,883株を、2014年8月29日付で、全株式消却しております。



4. 取得した自己株式7,313,900株を、2015年5月29日付で、全株式消却しております。
5. 2016年3月29日開催の定時株主総会において、資本金の額55,227百万円及び資本準備金の額5,837百万円を減少させ、その他資本剰余金に振り替える旨の決議をいたしました。この結果、2016年5月31日を効力発生日として、資本金55,227百万円及び資本準備金5,837百万円を減少させ、その他資本剰余金に振り替えております。
6. 取得した自己株式3,168,703株を、2016年11月30日付で、消却しております。
7. 2017年1月1日から2017年2月28日までの間に、新株予約権の行使により、発行済株式総数が1,018,000株、資本金及び資本準備金がそれぞれ667百万円増加しております。

(6) 【所有者別状況】

2016年12月31日現在

区分	株式の状況(1単元の株式数100株)								単元未満株式の状況(株)
	政府及び地方公共団体	金融機関	金融商品取引業者	その他の法人	外国法人等		個人その他	計	
					個人以外	個人			
株主数(人)		32	24	35	502	21	2,660	3,274	
所有株式数(単元)		348,211	37,951	278	3,798,074	151,953	12,154	4,348,621	9,314
所有株式数の割合(%)		8.01	0.87	0.01	87.34	3.49	0.28	100.00	

(7) 【大株主の状況】

2016年12月31日現在

氏名又は名称	住所	所有株式数 (株)	発行済株式 総数に対する 所有株式数 の割合(%)
エヌエックスシー・コーポレーション (常任代理人 当社)	17 EUNSU-GIL, JEJU-SI, JEJU-DO, 690-817, KOREA (東京都中央区新川 2 - 3 - 1)	157,631,400	36.25
エヌエックスエムエイチ・ビー・ピー・ビー・エー (常任代理人 当社、株式会社三井住友銀行)	AVENUE DES ARTS 53, 1000 BRUSSELS, BELGIUM (東京都千代田区大手町 1 - 2 - 3)	83,593,200	19.22
CBHK-KOREA SECURITIES DEPOSITORY-SAMSUNG (常任代理人 シティバンク銀行株式会社)	34-6, YEQUIDO-DONG, YEONGDEUNGPO-GU, SEOUL, KOREA (東京都新宿区新宿 6 - 27 - 30)	17,790,000	4.09
CBNY - ORBIS SICAV (常任代理人 シティバンク銀行株式会社)	31, Z.A. BOURMICH, L-8070 BERTRANGE, LUXEMBOURG (東京都新宿区新宿 6 - 27 - 30)	12,322,402	2.83
日本トラスティ・サービス信託銀行株式会社(信託口)	東京都中央区晴海 1 - 8 - 11	8,917,800	2.05
徐 旻	東京都千代田区	7,607,500	1.75
日本マスタートラスト信託銀行株式会社(信託口)	東京都港区浜松町 2 - 11 - 3	6,034,300	1.39
CBNY - ORBIS FUNDS (常任代理人 シティバンク銀行株式会社)	LPG BUILDING 34 BERMUDIANA ROAD HAMILTON HM 11 BERMUDA (東京都新宿区新宿 6 - 27 - 30)	5,541,893	1.27
NORTHERN TRUST CO. (AVFC) RE IEDU UCITS CLIENTS NON LENDING 15 PCT TREATY ACCOUNT (常任代理人 香港上海銀行東京支店 カストディ業務部 Senior Manager, Operation)	50 BANK STREET CANARY WHARF LONDON E14 5NT, UK (東京都中央区日本橋 3 - 11 - 1)	5,088,400	1.17
THE BANK OF NEW YORK 133522 (株式会社みずほ銀行決済営業部)	RUE MONTOYERSTRAAT 46, 1000 BRUSSELS, BELGIUM (東京都港区港南 2 - 15 - 1)	4,656,875	1.07
計		309,183,770	71.09

(注) エヌエックスシー・コーポレーションは、2017年3月14日にその保有する当社株式6,000,000株を売却しております。

(8) 【議決権の状況】

【発行済株式】

2016年12月31日現在

区分	株式数(株)	議決権の数(個)	内容
無議決権株式			
議決権制限株式(自己株式等)			
議決権制限株式(その他)			
完全議決権株式(自己株式等)			
完全議決権株式(その他)	普通株式 434,862,100	4,348,621	権利内容に何ら限定のない当社における標準となる株式であります。
単元未満株式	普通株式 9,314		同上
発行済株式総数	434,871,414		
総株主の議決権		4,348,621	

(注) 「単元未満株式」欄の普通株式には、当社所有の自己株式61株が含まれております。

【自己株式等】

該当事項はありません。

なお、自己株式については、当第4四半期会計期間において単元未満株式を取得したことにより、事業年度末現在の自己株式数は61株となっております。

(9) 【ストック・オプション制度の内容】

当社は、ストック・オプション制度を採用しております。当該制度は、会社法に基づき新株予約権を発行する方法によるものであります。

当該制度の内容は、以下のとおりであります。

(2012年3月27日定時株主総会決議)

会社法に基づき、当社取締役及び当社従業員並びに当社子会社の取締役及び従業員の一部に対して、特に有利な条件をもって新株予約権を発行することを、2012年3月27日の定時株主総会において決議されたものであります。

2012年8月17日取締役会決議

決議年月日	取締役会決議日 2012年8月17日
付与対象者の区分及び人数(名)	当社取締役 5 当社従業員 18 子会社取締役及び従業員 186
新株予約権の目的となる株式の種類	「(2) 新株予約権等の状況」に記載しております。
株式の数(株)	同上
新株予約権の行使時の払込金額(円)	同上
新株予約権の行使期間	同上
新株予約権の行使の条件	同上
新株予約権の譲渡に関する事項	同上
代用払込みに関する事項	
組織再編成行為に伴う新株予約権の交付に関する事項	

(2013年3月26日定時株主総会決議)

会社法に基づき、当社取締役に対して、株式報酬型ストック・オプションとして新株予約権を発行することを、2013年3月26日の定時株主総会において決議されたものであります。

2013年4月22日取締役会決議

決議年月日	取締役会決議日 2013年4月22日
付与対象者の区分及び人数(名)	当社取締役 3
新株予約権の目的となる株式の種類	「(2) 新株予約権等の状況」に記載しております。
株式の数(株)	同上
新株予約権の行使時の払込金額(円)	同上
新株予約権の行使期間	同上
新株予約権の行使の条件	同上
新株予約権の譲渡に関する事項	同上
代用払込みに関する事項	
組織再編成行為に伴う新株予約権の交付に関する事項	同上

2015年7月17日取締役会決議

決議年月日	取締役会決議日 2015年7月17日
付与対象者の区分及び人数(名)	当社取締役 1
新株予約権の目的となる株式の種類	「(2) 新株予約権等の状況」に記載しております。
株式の数(株)	同上
新株予約権の行使時の払込金額(円)	同上
新株予約権の行使期間	同上
新株予約権の行使の条件	同上
新株予約権の譲渡に関する事項	同上
代用払込みに関する事項	
組織再編成行為に伴う新株予約権の交付に関する事項	同上

会社法に基づき、当社取締役及び当社従業員並びに当社子会社の取締役及び従業員の一部に対して、特に有利な条件をもって新株予約権を発行することを、2013年3月26日の定時株主総会において決議されたものであります。

決議年月日	取締役会決議日 2014年2月20日
付与対象者の区分及び人数(名)	当社取締役 5 当社従業員 20 当社子会社取締役及び従業員 234
新株予約権の目的となる株式の種類	「(2) 新株予約権等の状況」に記載しております。
株式の数(株)	同上
新株予約権の行使時の払込金額(円)	同上
新株予約権の行使期間	同上
新株予約権の行使の条件	同上
新株予約権の譲渡に関する事項	同上
代用払込みに関する事項	
組織再編成行為に伴う新株予約権の交付に関する事項	

(2014年3月25日定時株主総会決議)

会社法に基づき、当社取締役(社外取締役を除く)及び従業員並びに当社子会社の取締役及び従業員に対して、株式報酬型ストック・オプションとして、特に有利な条件をもって新株予約権を発行することを、2014年3月25日の定時株主総会において決議されたものであります。

決議年月日	取締役会決議日 2014年3月25日
付与対象者の区分及び人数(名)	当社取締役 2 当社子会社取締役 1
新株予約権の目的となる株式の種類	「(2) 新株予約権等の状況」に記載しております。
株式の数(株)	同上
新株予約権の行使時の払込金額(円)	同上
新株予約権の行使期間	同上
新株予約権の行使の条件	同上
新株予約権の譲渡に関する事項	同上
代用払込みに関する事項	
組織再編成行為に伴う新株予約権の交付に関する事項	

会社法に基づき、当社取締役及び当社従業員並びに当社子会社の取締役及び従業員の一部に対して、特に有利な条件をもって新株予約権を発行することを、2014年3月25日の定時株主総会において決議されたものであります。

2014年5月9日取締役会決議

決議年月日	取締役会決議日 2014年5月9日
付与対象者の区分及び人数(名)	当社取締役 2
新株予約権の目的となる株式の種類	「(2) 新株予約権等の状況」に記載しております。
株式の数(株)	同上
新株予約権の行使時の払込金額(円)	同上
新株予約権の行使期間	同上
新株予約権の行使の条件	同上
新株予約権の譲渡に関する事項	同上
代用払込みに関する事項	
組織再編成行為に伴う新株予約権の交付に関する事項	

2014年7月18日取締役会決議

決議年月日	取締役会決議日 2014年7月18日
付与対象者の区分及び人数(名)	当社子会社の取締役 1
新株予約権の目的となる株式の種類	「(2) 新株予約権等の状況」に記載しております。
株式の数(株)	同上
新株予約権の行使時の払込金額(円)	同上
新株予約権の行使期間	同上
新株予約権の行使の条件	同上
新株予約権の譲渡に関する事項	同上
代用払込みに関する事項	
組織再編成行為に伴う新株予約権の交付に関する事項	

2014年10月20日取締役会決議

決議年月日	取締役会決議日 2014年10月20日
付与対象者の区分及び人数(名)	当社子会社の取締役 2 当社子会社の従業員 2
新株予約権の目的となる株式の種類	「(2) 新株予約権等の状況」に記載しております。
株式の数(株)	同上
新株予約権の行使時の払込金額(円)	同上
新株予約権の行使期間	同上
新株予約権の行使の条件	同上
新株予約権の譲渡に関する事項	同上
代用払込みに関する事項	
組織再編成行為に伴う新株予約権の交付に関する事項	

(2015年3月27日定時株主総会決議)

会社法に基づき、当社取締役及び当社従業員並びに当社子会社の取締役及び従業員の一部に対して、特に有利な条件をもって新株予約権を発行することを、2015年3月27日の定時株主総会において決議されたものであります。

決議年月日	取締役会決議日 2016年1月22日
付与対象者の区分及び人数(名)	当社子会社の従業員 1
新株予約権の目的となる株式の種類	「(2) 新株予約権等の状況」に記載しております。
株式の数(株)	同上
新株予約権の行使時の払込金額(円)	同上
新株予約権の行使期間	同上
新株予約権の行使の条件	同上
新株予約権の譲渡に関する事項	同上
代用払込みに関する事項	
組織再編成行為に伴う新株予約権の交付に関する事項	



(2016年3月29日定時株主総会決議)

会社法に基づき、当社取締役及び当社従業員並びに当社子会社の取締役及び従業員の一部に対して、特に有利な条件をもって新株予約権を発行することを、2016年3月29日の定時株主総会において決議されたものであります。

2016年5月10日取締役会決議

決議年月日	取締役会決議日 2016年5月10日
付与対象者の区分及び人数(名)	当社従業員 16 当社子会社取締役及び従業員 282
新株予約権の目的となる株式の種類	「(2) 新株予約権等の状況」に記載しております。
株式の数(株)	同上
新株予約権の行使時の払込金額(円)	同上
新株予約権の行使期間	同上
新株予約権の行使の条件	同上
新株予約権の譲渡に関する事項	同上
代用払込みに関する事項	
組織再編成行為に伴う新株予約権の交付に関する事項	

2016年7月22日取締役会決議

決議年月日	取締役会決議日 2016年7月22日
付与対象者の区分及び人数(名)	当社子会社の従業員 1
新株予約権の目的となる株式の種類	「(2) 新株予約権等の状況」に記載しております。
株式の数(株)	同上
新株予約権の行使時の払込金額(円)	同上
新株予約権の行使期間	同上
新株予約権の行使の条件	同上
新株予約権の譲渡に関する事項	同上
代用払込みに関する事項	
組織再編成行為に伴う新株予約権の交付に関する事項	

(2017年3月28日定時株主総会決議)

会社法に基づき、当社取締役及び当社従業員並びに当社子会社の取締役及び従業員の一部に対して、特に有利な条件をもって新株予約権を発行することを、2017年3月28日の定時株主総会において決議されたものであります。

決議年月日	定時株主総会決議日 2017年3月28日
付与対象者の区分及び人数(名)	当社取締役及び当社従業員並びに当社子会社の取締役及び従業員
新株予約権の目的となる株式の種類	普通株式
株式の数(株)	7,000,000株を上限とする。(注)2.
新株予約権の行使時の払込金額(円)	(注)3.4.
新株予約権の行使期間	新株予約権の割当日から10年を経過するまでの期間のうち、取締役会において決定する期間とする。ただし、行使期間の最終日が当社の休業日にあたる場合は、その前営業日を最終日とする。
新株予約権の行使の条件	新株予約権者は権利行使時においても、当社又は当社子会社の取締役又は従業員の地位にあることを要する。ただし、当社又は当社子会社の取締役又は従業員が退職、解任若しくは解雇(ただし、懲戒解雇若しくはこれに準ずる場合を除く)又は死亡若しくは障害により取締役又は従業員の地位を喪失した場合その他取締役会が別途定めるその他正当な理由のある場合はこの限りではない。
新株予約権の譲渡に関する事項	譲渡による新株予約権の取得については、取締役会の承認を要するものとする。
代用払込みにに関する事項	
組織再編成行為に伴う新株予約権の交付に関する事項	

(注) 1. 上記以外のその他細目事項については、2017年3月28日開催の定時株主総会以後に開催される取締役会の決議をもって決定いたします。

2. 当社が当社普通株式につき株式分割(無償割当てを含む)又は株式併合を行う場合、新株予約権の目的である株式の数(以下「付与株式数」という)は次の算式により調整されます。ただし、かかる調整は新株予約権のうち、当該時点で行使されていない付与株式数について行われ、調整の結果生じる1株未満の端数は切り捨てるものとします。

$$\text{調整後付与株式数} = \text{調整前付与株式数} \times \text{分割・併合の比率}$$

3. 新株予約権の行使時の払込金額は、新株予約権を割り当てる日(以下「割当日」という)の東京証券取引所における当社普通株式の普通取引の終値とします。

4. 新株予約権が割り当てられた日以後、当社が当社普通株式につき株式分割(無償割当てを含む)または株式併合を行う場合、行使価額は、次の算式により行使価額を調整し、調整の結果生じる1円未満の端数は切り上げます。

$$\text{調整後行使価額} = \text{調整前行使価額} \times \frac{1}{\text{分割・併合の比率}}$$

上記のほか、割当日後に、当社が他社と合併する場合、会社分割を行う場合、株式交換又は株式移転を行う場合、その他これらの場合に準じ、行使価額の調整を必要とするやむを得ない事由が生じたときは、合理的な範囲で行使価額を調整するものとします。

## 2 【自己株式の取得等の状況】

【株式の種類等】会社法第155条第3号に該当する普通株式の取得及び会社法第155条第7号に該当する普通株式の取得

### (1) 【株主総会決議による取得の状況】

該当事項はありません。

### (2) 【取締役会決議による取得の状況】

区分	株式数(株)	価額の総額(円)
取締役会(2016年9月5日)での決議状況 (取得期間 2016年9月8日～2016年10月31日)	4,500,000	5,000,000,000
当事業年度前における取得自己株式		
当事業年度における取得自己株式	3,168,600	4,999,884,500
残存決議株式の総数及び価額の総額	1,331,400	115,500
当事業年度の末日現在の未行使割合(%)	29.6	0.0
当期間における取得自己株式		
提出日現在の未行使割合(%)	29.6	0.0

### (3) 【株主総会決議又は取締役会決議に基づかないものの内容】

区分	株式数(株)	価額の総額(円)
当事業年度における取得自己株式	164	277,867
当期間における取得自己株式	78	135,174

(注) 当期間における取得自己株式には、2017年3月1日からこの有価証券報告書提出日までの取得を含んでおりません。

### (4) 【取得自己株式の処理状況及び保有状況】

区分	当事業年度		当期間	
	株式数(株)	処分価額の総額(円)	株式数(株)	処分価額の総額(円)
引き受ける者の募集を行った取得自己株式				
消却の処分を行った取得自己株式	3,168,703	5,000,053,177		
合併、株式交換、会社分割に係る移転を行った取得自己株式				
その他				
保有自己株式数	61		139	

(注) 当期間における保有自己株式には、2017年3月1日からこの有価証券報告書提出日までの取得を含んでおりません。

### 3 【配当政策】

当社は、株主への利益の還元が重要な経営課題であると認識し、株主資本の状況、経営実績、収益見通し等を慎重に検討した上で、業績の進展状況に応じて、利益配当・株式分割等を通じて株主に対し利益還元を行う方針であります。内部留保資金の用途につきましては、経営基盤の強化と今後の事業領域の充実を目的とした既存事業の拡充や新規事業の展開、M&A又はゲーム著作権の取得等、将来の成長に向けた積極的な事業展開を図るための有効投資と株主への利益の還元とのバランスを考慮し実行してまいりたいと考えております。

当社は、中間配当と期末配当の年2回の剰余金の配当を行うことを基本方針としております。

当社は、「剰余金の配当等会社法第459条第1項各号に定める事項については、法令に別段の定めのある場合を除き、株主総会の決議によらず取締役会の決議により定める」旨及び「期末配当の基準日は、毎年12月31日」とし、「中間配当の基準日は、毎年6月30日」とする旨を定款に定めております。

しかしながら、当事業年度(2016年1月1日から2016年12月31日まで)においては個別決算で認識した関係会社株式評価損、及び関係会社貸倒引当金繰入額等の影響により当社の利益剰余金がマイナス残高となったため、当期末の配当については見送りとさせていただきます。また、次期につきましては、速やかに復配できる体制を整え安定的に利益還元を行う予定であります。

一方で、株主還元策の一環として2017年2月13日から1年間の期間に、取得価額が100億円規模の自己株式取得を実施する方針を策定致しました。

当事業年度(2016年1月1日から2016年12月31日まで)に係る剰余金の配当は以下のとおりであります。

決議年月日	配当金の総額 (百万円)	1株当たり配当額 (円)
2016年8月22日 取締役会決議	2,182	5
2017年2月10日 取締役会決議	-	-

#### 4 【株価の推移】

##### (1) 【最近5年間の事業年度別最高・最低株価】

回次	第11期	第12期	第13期	第14期	第15期
決算年月	2012年12月	2013年12月	2014年12月	2015年12月	2016年12月
最高(円)	1,693	1,369	1,245	2,071	2,071
最低(円)	666	814	780	1,021	1,270

(注) 最高・最低株価は、東京証券取引所市場第一部におけるものであります。

##### (2) 【最近6月間の月別最高・最低株価】

月別	2016年7月	8月	9月	10月	11月	12月
最高(円)	1,683	1,589	1,622	1,794	1,804	1,736
最低(円)	1,371	1,270	1,399	1,573	1,551	1,543

(注) 最高・最低株価は、東京証券取引所市場第一部におけるものであります。

5 【役員の状況】

男性 8名 女性 名 (役員のうち女性の比率 %)

役名	職名	氏名	生年月日	略歴		任期	所有株式数(株)
取締役社長 (代表取締役)		オーウェン・マホニー	1966年12月28日生	2000年11月 2009年 9月 2010年 8月 2010年 9月 2010年11月 2012年 3月 2012年 7月 2012年 8月 2013年 1月 2014年 3月 2015年 3月	エレクトロニック・アーツ・インク 主席副社長就任 アウトスパーク・インク代表取締役 就任 当社CFO就任 当社取締役就任 当社管理本部長就任 ネクソン・コリア・コーポレーション 取締役就任 株式会社インブルー取締役就任 ネクソン・アメリカ・インク取締役 就任 株式会社gloops取締役就任 当社代表取締役社長就任(現任) トランスコスモス株式会社取締役 就任(現任)	(注) 3	627,000
代表取締役	最高財務責任者兼 経営管理 本部長	うえむら しろう 植村 士朗	1970年12月31日生	2000年12月 2003年 9月 2004年12月 2011年 7月 2014年 3月 2015年 3月 2016年 4月 2016年 4月 2016年 4月 2016年 9月	監査法人トーマツ入所 バシフィックゴルフマネジメント 株式会社入社 バシフィックゴルフインターナ ショナルホールディングス株式会 社(現PGMホールディングス株式 会社)入社 当社入社 当社最高財務責任者兼経営管理本 部長就任(現任) 株式会社gloops取締役就任(現任) 株式会社インブルー取締役就任 当社代表取締役就任(現任) ネクソン・アメリカ・インク取締 役就任(現任) ネクソン・エム・インク取締役就 任(現任) ルシアン・ソフトウェア・デベ ロップメント・上海・カンパ ニー・リミテッド取締役就任(現 任) ネクソン・ヨーロッパ・GmbH取締 役就任(現任)	(注) 3	4,000
取締役	運用 本部長	バク ジウオン 朴 智媛	1977年 6 月30日生	2003年 6月 2006年 5月 2009年 3月 2010年 9月 2010年11月 2010年11月 2012年 3月 2012年 8月 2014年 3月 2015年 7月	ネクソン・コーポレーション(現エ ヌエクスシー・コーポレーショ ン)入社 当社出向 ネクソン・ヨーロッパ・リミテッ ド取締役就任 当社取締役就任(現任) 当社運用本部長就任 ネクソン・ヨーロッパ・SARL取締 役就任 ネオブル・インク取締役就任 ネクソン・アメリカ・インク取締 役就任 ネクソン・コリア・コーポレー ション代表取締役社長就任(現任) 当社運用本部長就任(現任)	(注) 3	212,000

役名	職名	氏名	生年月日	略歴		任期	所有株式数(株)
取締役		ほんだ さとし 本多 慧	1947年9月29日生	1971年7月 1992年6月 1992年12月 1998年8月 2009年12月 2010年11月 2012年3月	日本ビクター株式会社入社 ビクターエンターテインメント株式会社取締役就任 エレクトロニック・アーツ・ビクター株式会社(現エレクトロニック・アーツ株式会社)代表取締役就任 アイドス・インタラクティブ株式会社代表取締役就任 株式会社スプライン・ネットワーク取締役就任(現任) ソフトウェア・イメージング・テクノロジー・リミテッド取締役就任 当社取締役就任(現任)	(注)3	8,000
取締役		くにや しろう 国谷 史朗	1957年2月22日生	1982年4月 1987年7月 1997年6月 1999年6月 2002年4月 2006年6月 2009年6月 2011年4月 2011年4月 2012年3月 2012年6月 2013年6月 2013年6月 2016年6月	弁護士登録 大江橋法律事務所入所 ニューヨーク州弁護士登録 サンスター株式会社監査役就任 公益財団法人田附興風会北野病院監事就任(現任) 弁護士法人大江橋法律事務所代表社員(現任) 日本電産株式会社監査役就任 一般財団法人日本商事仲裁協会理事就任(現任) 公益財団法人日本センチュリー交響楽団理事就任(現任) 環太平洋法曹協会(IPBA)会長就任 当社取締役就任(現任) 株式会社荏原製作所取締役就任(現任) 武田薬品工業株式会社監査役就任 ゾニーフィナンシャルホールディングス株式会社取締役就任(現任) 武田薬品工業株式会社取締役(監査等委員)就任(現任)	(注)3	
常勤監査役		こやま ひでお 小山 英夫	1952年12月18日生	1978年4月 1990年4月 1998年9月 2009年6月 2011年6月 2013年6月 2013年6月 2015年6月 2017年3月	東京芝浦電気株式会社(現株式会社東芝)入社 東芝シー・エイ・イーシステム株式会社社外向 トーシバ・エレクトロニクス・ヨーロッパ・GmbH社外向 東芝インフォメーションシステムズ株式会社取締役就任 イー・ピー・ソリューションズ株式会社取締役社長就任 東芝情報システム株式会社監査役就任 東芝オフィスメイト株式会社監査役就任 東芝情報システム株式会社囑託 当社監査役就任(現任)	(注)4	

役名	職名	氏名	生年月日	略歴		任期	所有株式数(株)
監査役		おおとも いわお 大友 巖	1942年9月15日生	1968年4月 1974年9月 1977年5月 1985年9月 1999年6月 2001年11月 2003年11月 2006年3月	シェル石油株式会社(現昭和シェル石油株式会社)入社 公認会計士登録 税理士登録 青山監査法人プライスウォーターハウス入所 インターリース株式会社代表取締役社長就任 日本ボルチモアテクノロジー株式会社(現サイバートラスト株式会社)取締役管理本部長就任 大友会計事務所開設(現任) 当社監査役就任(現任)	(注)5	
監査役		もり りょうじ 森 亮二	1965年6月24日生	1997年4月 2003年9月 2006年3月	弁護士登録(東京第一弁護士会) 弁護士法人英知法律事務所社員(現任) 当社監査役就任(現任)	(注)5	
計							851,000

- (注) 1. 取締役本多慧及び国谷史朗は、社外取締役であります。  
2. 監査役小山英夫、大友巖及び森亮二は、社外監査役であります。  
3. 2017年3月28日より、2017年12月期に係る定時株主総会終結の時までであります。  
4. 2017年3月28日より、2018年12月期に係る定時株主総会終結の時までであります。  
5. 2015年3月27日より、2018年12月期に係る定時株主総会終結の時までであります。



## 6 【コーポレート・ガバナンスの状況等】

### (1) 【コーポレート・ガバナンスの状況】

#### コーポレート・ガバナンスに対する基本的な考え方

当社は、効率的かつ透明性の高い経営により企業価値の最大化と健全性の確保の両立を図ることが、経営の最重要課題であると認識し、株主の利益の最大化、ユーザー、取引先、地域社会、従業員等のステークホルダーとの良好な信頼関係構築、継続的かつ安定的な成長をコーポレート・ガバナンスの基本的な方針と考えております。

そのために、業務執行に対する厳正かつ適法な監督・監査機能を実現し、有効的な内部統制の整備及び運用、コンプライアンスを常に意識した経営、グループ統治による子会社との適正な連携を意識した組織運営に注力しております。

#### 企業統治の体制の状況等

##### イ．企業統治の体制の概要及び当該企業統治の体制を採用する理由

当社の企業統治の体制は、取締役会制度、監査役会制度及び会計監査人制度を採用しております。

当社の取締役会は、取締役5名により構成されており、毎月の定例取締役会のほか必要に応じて臨時取締役会を開催し、各取締役による意見交換及び検討等を行うことで、相互牽制による取締役の業務執行の監督を機能させております。

当社の監査役会は、監査の独立性を確保するため社外監査役3名により構成しております。監査役は、取締役会に出席するとともに、毎月1回以上の監査役会の開催並びに監査計画に基づく業務監査及び会計監査を実施することにより、取締役の業務執行の監査を行っております。このように取締役会及び監査役会を設置することが、コーポレート・ガバナンスを実効あらしめるものと考えております。

当社の会計監査人はPwCあらた有限責任監査法人であり、以下の業務執行社員のほか、公認会計士6名、監査補助者19名で監査業務を実施しております。なお、業務を執行した公認会計士の氏名等につきましては、以下のとおりであり、また、その所属する監査法人につきましては、監査法人の種類の変更により、2016年7月1日をもってPwCあらた監査法人からPwCあらた有限責任監査法人となりました。

公認会計士の氏名等		所属する監査法人名
指定有限責任社員 業務執行社員	善場 秀明	PwCあらた有限責任監査法人
	澤山 宏行	

(注)継続監査年数については、全員7年以内であるため、記載を省略しております。

##### ロ．内部統制システムの整備の状況

当社においては、「NEXONコーポレート・ガバナンス基本方針」「NEXONグループ行動倫理基準(行動準則)」「内部統制システムに関する基本方針」を取締役会で決議し、内部統制システムの確立を図っております。

##### ハ．リスク管理体制の整備の状況

内部統制における重要な点のひとつがリスク管理であると考えております。そこで、「リスク管理規程」を策定するとともに、内部監査室長をヘッドとし、各部門の責任者を構成員とする「リスク管理(内部統制)プロジェクト」を設置し、「リスクマップ」を策定して、リスクの顕在化の防止を図っております。一方、万一リスクが顕在化し重大事態が発生した場合は、あらかじめ定めた緊急連絡網により各部門の責任者を招集し、対策本部を設置して重大事態の対策にあたるものとしております。

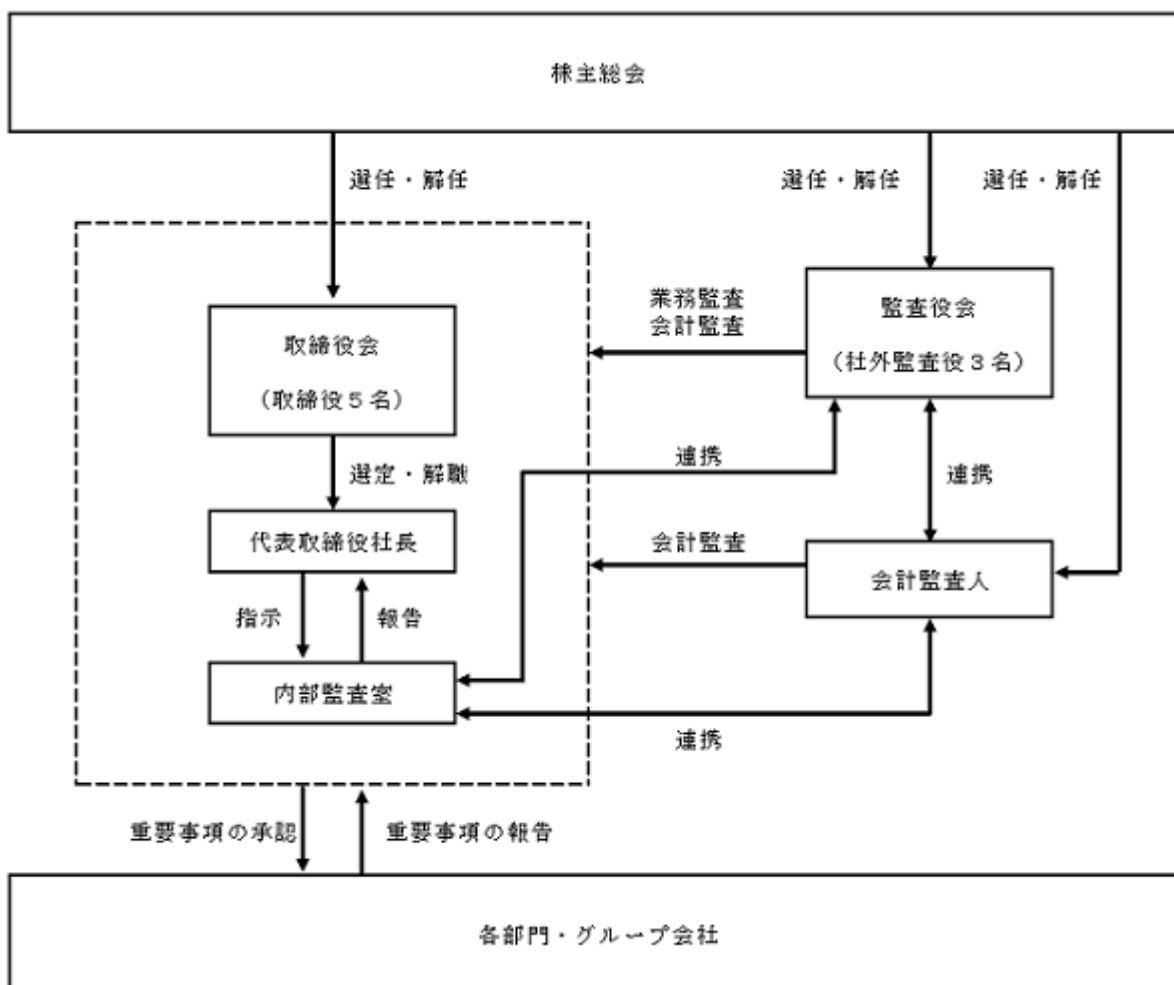
また、内部統制におけるもうひとつの重要な点は、コンプライアンスであると考えております。そこで、「コンプライアンス・プログラム」及び「コンプライアンス規程」を取締役会で決議し、法務部長を委員長とする「コンプライアンス委員会」を設置するとともに、法務部を「コンプライアンス統括部署」として、社内のコンプライアンス体制の確立を図っております。

二．当社子会社の業務の適正性を確保するための体制整備の状況

当社子会社における業務の適正性を確保するため、当社における業務の適正を確保するための体制に準じて、当社グループ各社における地域の特殊性を考慮した独立性を尊重しつつ、以下のとおり体制を整備しております。

- ・子会社の取締役等の職務の執行に係る事項の当社への報告に関する体制：  
関係会社管理規程に基づき、必要な事項について定期的に報告を行わせるものとしております。
- ・子会社の損失の危険の管理に関する規程その他の体制：  
当社のリスク管理規程に準じて、損失の危険の顕在化の低減を図るとともに、万一重大事態が発生した場合に備え、当社と協力して迅速に対応する体制を整備させるものとしております。
- ・子会社の取締役等の職務の執行が効率的に行われることを確保するための体制：  
月次の業務執行の状況を当社に報告させ、業務の阻害要因がある場合には適時に改善を行わせるものとしております。
- ・子会社の取締役等及び使用人の職務の執行が法令及び定款に適合することを確保するための体制：  
当社の取締役、監査役、内部監査室、法務部が監査、調査その他の手段により関連情報を収集、入手することにより適合性を確認するとともに、子会社に対して、予防的な手段を含めて必要な措置を取らせるものとしております。

ホ．以上の企業統治の体制を図表化しますと、以下のとおりであります。



## 内部監査及び監査役監査の状況

### イ．内部監査及び監査役監査の組織、人員及び手続

当社においては、内部管理の有効性及び各部門の業務活動の状況を適正に評価し、経営の改善に寄与することを目的として、代表取締役社長直属の機関として、内部監査室(室長1名、室員3名)を設置しております。

内部監査室は、内部監査規程に基づいて、事業年度毎に内部監査計画を策定し、社長の承認を得た上で、原則として社内の全部門について毎年1回内部監査を実施しております。また、連結子会社につきましては、ネクソン・コリア・コーポレーション及びその連結子会社については同社の監査室が、内部監査担当部署を有する連結子会社については当該部署が、内部監査担当部署を有しない連結子会社については当社の内部監査室が、内部監査を行っております。

また、監査役会も、「監査役監査基準」に従い、事業年度毎に監査計画を策定して監査を実施しております。監査役3名のうち1名が常勤監査役として、常時社内の業務の状況を把握しており、その他の2名の監査役に情報を提供しながら、監査を実施しております。なお、当社の監査役のうち1名は、公認会計士の資格を持つ者であり、財務及び会計に関する知見を有しております。

### ロ．内部監査、監査役監査及び会計監査の相互連携並びにこれらの監査と内部統制部門との関係

監査役及び内部監査室長は、最低四半期に1回は会計監査人から四半期レビューもしくは会計監査の結果の報告を受けるものとして、相互連携を図っております。

また、内部統制部門である「リスク管理(内部統制)プロジェクト」のヘッドである内部監査室長及び「コンプライアンス委員会」の委員長である法務部長は、常に監査役会に出席する等により情報交換を行っております。

### 社外取締役及び社外監査役について

当社は、取締役会の経営監督機能をより実効性のあるものとさせるため、当社取締役5名のうち2名は独立社外取締役であり、当社との間に特別の利害関係はありません。また、当社の監査役は、監査の独立性及び透明性の確保のため、3名全員が独立社外監査役であり、当社との間には特別の利害関係はありません。当社は、社外取締役又は社外監査役を選任するための独立性に関する基準としては、会社法及び東京証券取引所の定める独立性基準に従うことを原則としており、選任にあたっては、経歴や当社との関係を踏まえて、当社経営陣からの独立した立場で社外役員としての職務を遂行できる十分な独立性が確保できることを前提に判断しております。

また、当社は、社外取締役及び社外監査役が期待される役割を十分に発揮できるように、会社法第427条第1項の規定により、社外取締役及び社外監査役との間に、任務を怠ったことによる損害賠償責任を限定する契約を締結することができる旨定款で定めております。当社は、2012年3月27日付で社外取締役2名と、2011年12月14日付で社外監査役2名と、2017年3月28日付で社外監査役1名と上記の責任限定契約を締結いたしました。

なお、社外監査役による監査と、内部監査、監査役監査及び会計監査との相互連携並びに内部統制部門との関係については、上記「ロ．内部監査、監査役監査及び会計監査の相互連携並びにこれらの監査と内部統制部門との関係」に記載のとおりです。

役員報酬等

イ．役員区分ごとの報酬等の総額、報酬等の種類別の総額及び対象となる役員の員数

役員区分	報酬等の総額 (百万円)	報酬等の種類別の総額(百万円)				対象となる 役員の員数 (人)
		金銭報酬		株式報酬		
		基本報酬	賞与	ストック・ オプション	ストック・ オプション (役員退職慰労 分)	
取締役 (社外取締役を 除く。)	1,015	103	186	726	-	3
社外取締役	23	14	-	9	-	2
社外監査役	15	15	-	-	-	3

ロ．連結報酬等の総額が1億円以上である者の連結報酬等の総額等

氏名	役員区分	会社区分	連結報酬等の種類別の額(百万円)				連結報酬等の 総額 (百万円)
			金銭報酬		株式報酬		
			基本報酬	賞与	ストック・ オプション	ストック・ オプション (役員退職 慰労分)	
オーウェン・ マホニー(注)	代表取締役	提出会社	108	181	477	-	766
朴 智援	取締役	提出会社	-	-	243	-	371
	代表取締役	ネクソン・ コア・ コーポレー ション	59	69	-	-	

(注) 代表取締役社長 オーウェン・マホニーは、当社グループ代表取締役の基本報酬として提出会社以外の一部の子会社より36百万円受けており、当該金額は上記の基本報酬に含まれております。

ハ．役員の報酬等の額又はその算定方法の決定に関する方針の内容及び決定方法

社外取締役2名から構成される報酬特別委員会が、国内外の代表的なゲーム会社の報酬水準との比較を行った上で、取締役会に対し取締役報酬制度及び代表取締役を含む業務執行取締役の報酬水準についての提案を行っております。

#### 株式の保有状況

イ．投資株式のうち保有目的が純投資目的以外の目的であるものの銘柄数及び貸借対照表計上額の合計額

6銘柄 1,376百万円

ロ．保有目的が純投資目的以外の目的である投資株式の保有区分、銘柄、株式数、貸借対照表計上額及び保有目的

前事業年度

特定投資株式

該当事項はありません。

当事業年度

特定投資株式

該当事項はありません。

ハ．保有目的が純投資目的である投資株式の前事業年度及び当事業年度における貸借対照表計上額の合計額並びに当事業年度における受取配当金、売却損益及び評価損益の合計額

該当事項はありません。

ニ．投資株式の保有目的を純投資目的から純投資目的以外の目的に変更したものの銘柄、株式数、貸借対照表計上額

該当事項はありません。

ホ．投資株式の保有目的を純投資目的以外の目的から純投資目的に変更したものの銘柄、株式数、貸借対照表計上額

該当事項はありません。

#### 取締役の定数

当社の取締役は10名以内とする旨定款に定めております。

#### 取締役の選任の決議要件

当社は、取締役の選任決議について、議決権を行使することができる株主の議決権の3分の1以上を有する株主が出席し、その議決権の過半数をもって行う旨定款に定めております。

また、取締役の選任決議は、累積投票によらないものとする旨定款に定めております。

#### 自己株式の取得

当社は、経営環境の変化に対応した機動的な資本政策の遂行を可能とするため、会社法第165条第2項の規定により、取締役会の決議によって市場取引等により自己の株式を取得することができる旨定款で定めております。

#### 剰余金の配当等

当社では、「剰余金の配当等会社法第459条第1項各号に定める事項については、法令に別段の定めのある場合を除き、株主総会の決議によらず取締役会の決議により定める」旨及び「期末配当の基準日は、毎年12月31日」とし、「中間配当の基準日は、毎年6月30日」とする旨を定款に定めております。これは、株主への機動的な利益還元を行うことを目的とするものであります。

#### 株主総会の特別決議要件

当社は、会社法第309条第2項に定める株主総会の特別決議要件について、議決権を行使することができる株主の議決権の3分の1以上を有する株主が出席し、その議決権の3分の2以上をもって行う旨定款に定めております。

これは、株主総会の特別決議の定足数を緩和することにより、株主総会の円滑な運営を行うことを目的とするものであります。

#### 支配株主との取引を行う際における少数株主の保護の方策に関する指針

当社グループは、支配株主を有しております。一般的に支配株主を有する会社は、支配株主からの支配及び影響を有形無形に受け、これにより少数株主の利益が害される可能性があります。

当社の支配株主であるエヌエックスシー・コーポレーションは投資事業及び当社グループの主力事業であるオンラインゲーム事業と関連性のない事業のみを行っており、エヌエックスシー・コーポレーションは、当社グループのオンラインゲーム事業と競合する事業を行わない旨の競業禁止契約を当社と締結しており、当社グループ事業の展開に何らの影響もございません。

(2) 【監査報酬の内容等】

【監査公認会計士等に対する報酬の内容】

区分	前連結会計年度		当連結会計年度	
	監査証明業務に基づく報酬(百万円)	非監査業務に基づく報酬(百万円)	監査証明業務に基づく報酬(百万円)	非監査業務に基づく報酬(百万円)
提出会社	64	-	62	-
連結子会社	-	-	-	-
計	64	-	62	-

【その他重要な報酬の内容】

(前連結会計年度)

当社及び当社の連結子会社であるネクソン・コリア・コーポレーション他5社は、当社の監査公認会計士等と同一のネットワークに属しているブライスウォーターハウスクーパースに対して監査証明業務に基づく報酬として113百万円、非監査業務に基づく報酬として14百万円を支払っております。非監査業務の内容は、主に財務デューデリジェンス業務及び税法の解釈や適用に関する相談業務であります。

(当連結会計年度)

当社及び当社の連結子会社であるネクソン・コリア・コーポレーション他9社は、当社の監査公認会計士等と同一のネットワークに属しているブライスウォーターハウスクーパースに対して監査証明業務に基づく報酬として93百万円、非監査業務に基づく報酬として28百万円を支払っております。非監査業務の内容は、主に財務デューデリジェンス業務及び税法の解釈や適用に関する相談業務であります。

【監査公認会計士等の提出会社に対する非監査業務の内容】

(前連結会計年度)

該当事項はありません。

(当連結会計年度)

該当事項はありません。

【監査報酬の決定方針】

当社の監査公認会計士等に対する監査報酬の決定方針としましては、当社の会社規模や業種の特性、監査に要する日数、人員等を勘案した上で、監査公認会計士の同意に基づく報酬額を立案し、監査役会の同意を得て決定しております。

## 第5 【経理の状況】

### 1. 連結財務諸表及び財務諸表の作成方法について

(1) 当社の連結財務諸表は、「連結財務諸表の用語、様式及び作成方法に関する規則」(昭和51年大蔵省令第28号)第93条の規定により、IFRSに準拠して作成しております。

本報告書の連結財務諸表等の金額の表示は、百万円未満を四捨五入して記載しております。

(2) 当社の財務諸表は、「財務諸表等の用語、様式及び作成方法に関する規則」(昭和38年大蔵省令第59号。以下「財務諸表等規則」という。)に基づいて作成しております。

また、当社は、特例財務諸表提出会社に該当し、財務諸表等規則第127条の規定により財務諸表を作成しております。本報告書の財務諸表等の金額の表示は、百万円未満を四捨五入して記載しております。

### 2. 監査証明について

当社は、金融商品取引法第193条の2第1項の規定に基づき、連結会計年度(2016年1月1日から2016年12月31日まで)の連結財務諸表及び事業年度(2016年1月1日から2016年12月31日まで)の財務諸表について、PwCあらた有限責任監査法人により監査を受けております。

なお、従来、当社が監査証明を受けているPwCあらた監査法人は、監査法人の種類の変更により、2016年7月1日をもってPwCあらた有限責任監査法人となりました。

### 3. 連結財務諸表等の適正性を確保するための特段の取組み及びIFRSに基づいて連結財務諸表等を適正に作成することができる体制の整備について

(1) 会計基準等の内容を適切に把握し、会計基準等の変更等に適時かつ的確に対応することができる体制を整備するため、公益財団法人財務会計基準機構へ加入、専門的知識を有する団体等が主催するセミナーへの参加、会計専門誌の定期購読等により専門知識の蓄積に努めております。

(2) IFRSの適用については、IFRSに準拠したグループ会計方針を策定し、それらに基づいて会計処理を行っております。また、国際会計基準審議会が公表するプレスリリースや基準書を随時入手し、最新の基準の把握及び当社への影響の検討を行った上で、適時に内容の更新を行っております。



1 【連結財務諸表等】

(1) 【連結財務諸表】

【連結財政状態計算書】

(単位：百万円)

	注記	前連結会計年度 (2015年12月31日)	当連結会計年度 (2016年12月31日)
<b>資産</b>			
<b>流動資産</b>			
現金及び現金同等物	6,25,26	194,225	152,683
営業債権及びその他の債権	7,25,26	33,362	27,037
その他の預金	8,26	97,105	173,226
その他の金融資産	12,25,26	1,973	2,895
その他の流動資産	13	5,005	10,256
流動資産合計		331,670	366,097
<b>非流動資産</b>			
有形固定資産	9	22,027	20,394
のれん	10	35,387	17,523
無形資産	10	7,520	7,127
持分法で会計処理している投資	11,31	2,071	6,662
その他の金融資産	12,25,26	19,576	18,236
その他の非流動資産	13	3,040	551
繰延税金資産	14	4,295	5,242
非流動資産合計		93,916	75,735
資産合計		425,586	441,832

(単位：百万円)

	注記	前連結会計年度 (2015年12月31日)	当連結会計年度 (2016年12月31日)
<b>負債及び資本</b>			
<b>負債</b>			
<b>流動負債</b>			
仕入債務及びその他の債務	15,25,26	10,874	9,472
繰延収益	16	9,558	9,313
借入金	17,25,26	1,916	1,683
未払法人所得税		7,135	5,511
その他の金融負債	18,19,25,26	568	1,523
引当金	20	2,246	2,396
その他の流動負債	21	4,587	5,106
<b>流動負債合計</b>		<b>36,884</b>	<b>35,004</b>
<b>非流動負債</b>			
繰延収益	16	1,985	8,392
借入金	17,25,26	2,501	835
その他の金融負債	18,19,25,26	790	644
引当金	20	327	327
その他の非流動負債	21	1,280	1,741
繰延税金負債	14	2,138	17,195
<b>非流動負債合計</b>		<b>9,021</b>	<b>29,134</b>
<b>負債合計</b>		<b>45,905</b>	<b>64,138</b>
<b>資本</b>			
資本金	22	56,441	3,519
資本剰余金	22	34,597	86,753
自己株式	22	-	0
その他の資本の構成要素	22	73,308	56,254
利益剰余金	22	210,101	226,398
<b>親会社の所有者に帰属する持分合計</b>		<b>374,447</b>	<b>372,924</b>
非支配持分	35	5,234	4,770
<b>資本合計</b>	<b>25</b>	<b>379,681</b>	<b>377,694</b>
<b>負債及び資本合計</b>		<b>425,586</b>	<b>441,832</b>

【連結損益計算書】

(単位：百万円)

注記	前連結会計年度		当連結会計年度	
	(自 2015年1月1日 至 2015年12月31日)	(自 2016年1月1日 至 2016年12月31日)	(自 2016年1月1日 至 2016年12月31日)	(自 2016年1月1日 至 2016年12月31日)
売上収益	5,27	190,263	183,128	
売上原価	10,28	49,701	48,131	
売上総利益		140,562	134,997	
販売費及び一般管理費	10,29	74,212	66,210	
その他の収益	26,30	1,621	1,021	
その他の費用	10,26,30	5,681	29,147	
営業利益		62,290	40,661	
金融収益	31	7,587	6,583	
金融費用	31	1,962	222	
持分法による投資利益	11	91	101	
税引前当期利益		68,006	47,123	
法人所得税費用	14	12,405	26,602	
当期利益		55,601	20,521	
当期利益の帰属				
親会社の所有者		55,132	20,133	
非支配持分	35	469	388	
当期利益		55,601	20,521	
1株当たり当期利益(親会社の所有者に帰属)				
基本的1株当たり当期利益	33	127.86円	46.26円	
希薄化後1株当たり当期利益	33	124.67円	45.40円	

【連結包括利益計算書】

(単位：百万円)

注記	前連結会計年度 (自 2015年1月1日 至 2015年12月31日)		当連結会計年度 (自 2016年1月1日 至 2016年12月31日)	
当期利益		55,601		20,521
その他の包括利益				
純損益に振替えられることのない項目				
その他の包括利益を通じて公正価値で 測定する金融資産	32	1,650		1,831
確定給付型年金制度の再測定額	32	6		8
持分法によるその他の包括利益	11,32	2		-
法人所得税	32	939		301
純損益に振替えられることのない 項目合計	32	719		1,538
純損益にその後に振替えられる可能性の ある項目				
在外営業活動体の換算差額	32	15,715		16,078
キャッシュ・フロー・ヘッジ	32	59		-
持分法によるその他の包括利益	11,32	1		0
法人所得税	32	21		-
純損益にその後に振替えられる可能性 のある項目合計	32	15,678		16,078
その他の包括利益合計	32	14,959		17,616
当期包括利益		40,642		2,905
当期包括利益の帰属				
親会社の所有者		40,505		2,868
非支配持分		137		37
当期包括利益		40,642		2,905

【連結持分変動計算書】

前連結会計年度(自 2015年1月1日 至 2015年12月31日)

(単位：百万円)

注記	親会社の所有者に帰属する持分						非支配 持分	資本合計
	資本金	資本 剰余金	自己株式	その他の 資本の 構成要素	利益 剰余金	合計		
資本(期首)	52,481	40,830	-	92,044	155,025	340,380	5,097	345,477
当期利益	-	-	-	-	55,132	55,132	469	55,601
その他の包括利益	-	-	-	14,627	-	14,627	332	14,959
当期包括利益合計	-	-	-	14,627	55,132	40,505	137	40,642
新株の発行	22	3,960	3,960	-	-	7,920	-	7,920
新株発行費用	-	-	27	-	-	27	-	27
配当金	23	-	-	-	4,305	4,305	-	4,305
株式に基づく報酬取引	24	-	-	140	-	140	-	140
自己株式の取得	22	-	169	10,000	-	10,169	-	10,169
自己株式の消却	22	-	10,000	10,000	-	-	-	-
その他の資本の 構成要素から 利益剰余金への振替	12,22	-	-	-	4,249	4,249	-	-
その他の増減額	-	-	3	-	-	3	-	3
所有者との取引額合計	3,960	6,233	-	4,109	56	6,438	-	6,438
資本(期末)	56,441	34,597	-	73,308	210,101	374,447	5,234	379,681

当連結会計年度(自 2016年1月1日 至 2016年12月31日)

(単位：百万円)

注記	親会社の所有者に帰属する持分						非支配 持分	資本合計
	資本金	資本 剰余金	自己株式	その他の 資本の 構成要素	利益 剰余金	合計		
資本(期首)	56,441	34,597	-	73,308	210,101	374,447	5,234	379,681
当期利益	-	-	-	-	20,133	20,133	388	20,521
その他の包括利益	-	-	-	17,265	-	17,265	351	17,616
当期包括利益合計	-	-	-	17,265	20,133	2,868	37	2,905
資本金から資本剰余金 への振替	55,227	55,227	-	-	-	-	-	-
新株の発行	22	2,305	2,305	-	-	4,610	-	4,610
新株発行費用	-	-	18	-	-	18	-	18
配当金	23	-	-	-	4,353	4,353	-	4,353
株式に基づく報酬取引	24	-	-	718	-	718	-	718
非支配持分の取得	-	-	348	-	-	348	501	849
自己株式の取得	22	-	10	5,000	-	5,010	-	5,010
自己株式の消却	22	-	5,000	5,000	-	-	-	-
その他の資本の 構成要素から 利益剰余金への振替	12,22	-	-	-	507	507	-	-
その他の増減額	-	-	-	-	10	10	-	10
所有者との取引額合計	52,922	52,156	0	211	3,836	4,391	501	4,892
資本(期末)	3,519	86,753	0	56,254	226,398	372,924	4,770	377,694

## 【連結キャッシュ・フロー計算書】

(単位：百万円)

注記	前連結会計年度 (自 2015年1月1日 至 2015年12月31日)	当連結会計年度 (自 2016年1月1日 至 2016年12月31日)
<b>営業活動によるキャッシュ・フロー</b>		
税引前当期利益	68,006	47,123
減価償却費及び償却費	13,060	6,366
株式報酬費用	1,908	2,136
受取利息及び受取配当金	4,962	3,461
支払利息	322	27
減損損失	5,321	28,785
持分法による投資損益(は益)	91	101
為替差損益(は益)	562	3,190
営業債権及びその他の債権の増減額 (は増加)	3,167	4,642
その他の流動資産の増減額(は増加)	1,873	3,937
仕入債務及びその他の債務の増減額(は減少)	931	1,205
繰延収益の増減額(は減少)	865	6,755
その他	685	1,333
小計	78,713	85,273
利息及び配当金の受取額	4,944	3,326
利息の支払額	486	17
法人所得税の支払額	23,019	15,289
営業活動によるキャッシュ・フロー	60,152	73,293
<b>投資活動によるキャッシュ・フロー</b>		
その他の預金の純増減額(は増加)	1,175	76,852
有形固定資産の取得による支出	2,879	2,467
有形固定資産の売却による収入	57	51
無形資産の取得による支出	2,485	1,215
長期前払費用の増加を伴う支出	1,631	2,250
有価証券の取得による支出	1,611	2,742
有価証券の売却による収入	66,882	405
関連会社取得による支出	78	4,530
子会社の取得による支出	2,155	7,301
長期貸付金の貸付による支出	12	5,011
長期貸付金の回収による収入	799	5,004
その他	700	176
投資活動によるキャッシュ・フロー	56,412	97,084
<b>財務活動によるキャッシュ・フロー</b>		
短期借入金の純増減額(は減少)	250	440
長期借入れによる収入	5,000	-
長期借入金の返済による支出	32,194	1,676
ストック・オプションの行使による収入	6,127	3,174
自己株式取得による支出	22	10,010
子会社の自己株式取得による支出	-	832
配当金の支払額	23	4,358
その他	348	133
財務活動によるキャッシュ・フロー	35,639	9,275
現金及び現金同等物の増減額(は減少)	80,925	33,066
現金及び現金同等物の期首残高	6	117,729
現金及び現金同等物に係る為替変動による影響	4,429	8,476
現金及び現金同等物の期末残高	6	194,225

【連結財務諸表注記】

1 報告企業

株式会社ネクソン(以下、当社)は日本に所在する企業であります。当社の連結財務諸表は当社グループにより構成されております。当社グループは、主にPCオンラインゲーム及びモバイルゲームの制作・開発、配信に関連した事業を行っております。各事業の内容については、「5 セグメント情報」に記載しております。

なお、当社の親会社はエヌエックスシー・コーポレーションであり、当社グループの最終的な親会社でもありません。

2 作成の基礎

(1) IFRSに準拠している旨の記載

当社グループの連結財務諸表は、「連結財務諸表の用語、様式及び作成方法に関する規則」(昭和51年大蔵省令第28号)第1条の2に掲げる「指定国際会計基準特定会社」の要件を満たすことから、同第93条の規定により、IFRSに準拠して作成しております。

本連結財務諸表は、2017年3月29日に代表取締役社長 オーウェン・マホニー及び代表取締役最高財務責任者 植村 士郎によって承認がなされています。

(2) 測定的基础

本連結財務諸表は連結財政状態計算書における以下の重要な項目を除き、取得原価を基礎として作成されております。

- ・ デリバティブ金融資産及び負債(公正価値で測定)
- ・ 公正価値で測定し、その変動を当期利益で認識する金融商品
- ・ 公正価値で測定し、その変動をその他の包括利益で認識する金融商品

(3) 表示通貨

本連結財務諸表は、当社の機能通貨である日本円を表示通貨としており、単位を百万円としております。また、百万円未満の端数は四捨五入して表示しております。

(4) 新たに適用する基準書及び解釈指針

当社グループが、当連結会計年度より適用している主な基準書及び解釈指針は以下のとおりであります。当連結会計年度において、下記の基準書の適用による当社グループへの重要な影響はありません。

基準書	基準書名	新設・改訂内容
IAS第1号	財務諸表の表示	重要性と集約、小計の表示、財務諸表の構成及び会計方針の開示を明確化
IFRS第5号	売却目的で保有する非流動資産及び非継続事業	資産の処分方法の改訂
IFRS第7号	金融商品：開示	サービシング契約が継続的関与に該当しうることを明確化 相殺に関する開示規定の要約期中財務諸表に対する適用条件を明確化
IFRS第10号 及びIAS第28号	連結財務諸表	投資企業及びその子会社への連結の例外の適用を明確化
IFRS第11号	共同支配の取決め	事業に該当する共同支配事業の持分の取得に関する会計処理を改訂
IAS第16号	有形固定資産	収益を基礎とした減価償却の方法が適切となる可能性のある状況を明確化
IAS第19号	従業員給付	従業員拠出に関する会計処理を改訂
IAS第27号	個別財務諸表	個別財務諸表における子会社、共同支配企業および関連会社に対する投資の会計処理を改訂
IAS第34号	期中財務報告	要求される期中開示は期中財務諸表に織り込むか、期中財務報告書の該当箇所に組み込むことを明確化
IAS第38号	無形資産	収益を基礎とした償却の方法が適切となる可能性のある状況を明確化

(5) 基準書及び解釈指針の早期適用

当社グループは、IFRS移行日(2012年1月1日)より、IFRS第9号「金融商品」(2009年11月公表、2011年12月改訂、以下、IFRS第9号)を早期適用しております。

(6) 適用されていない新たな基準書及び解釈指針

新基準書、改訂基準書及び新解釈指針のうち、2016年12月31日現在でまだ強制適用されていないものにつきましては、IFRS第9号を除いて、本連結財務諸表の作成に際して適用しておりません。IFRS第9号においては、2013年10月までに公表されている基準を適用しております。2016年12月31日現在において適用していない主な改訂基準書等は次のとおりです。

IFRS第15号及びIFRS第16号の適用による影響は検討中であり、現時点で算定しておりません。他の未適用の基準等については当社グループの連結財務諸表に重要な影響を及ぼすものはないと判断しております。

基準書	基準書名	強制適用時期 (以降開始年度)	当社適用時期	新設・改訂の概要
IFRS第2号	株式に基づく報酬	2018年1月1日	2018年12月期	現金決済型の株式に基づく報酬の測定等の会計処理を明確化
IFRS第9号 (2014年版)	金融商品	2018年1月1日	2018年12月期	金融商品の分類及び測定、減損、ヘッジ会計等に係る改訂
IFRS第12号	他の企業への関与の開示	2017年1月1日	2017年12月期	IFRS第5号に従って売却目的保有又は非継続企業に分類される持分にIFRS第12号の開示要求が、適用されること(一部を除く)を明確化
IFRS第15号	顧客との契約から生じる収益	2018年1月1日	2018年12月期	収益の認識に関する会計処理を改訂
IFRS第16号	リース	2019年1月1日	2019年12月期	リース契約に関する会計処理を改訂
IAS第7号	キャッシュ・フロー計算書	2017年1月1日	2017年12月期	財務活動による負債の変動に関する開示を改訂
IAS第12号	法人所得税	2017年1月1日	2017年12月期	公正価値で測定される負債性金融商品に係る繰延税金資産の会計処理方法を明確化
IAS第28号	関連会社及び共同支配企業に対する投資	2018年1月1日	2018年12月期	関連会社等への投資者がベンチャー・キャピタル企業等である場合に行うFVTPLの測定が投資ごとの選択であること等を明確化
IAS第40号	投資不動産	2018年1月1日	2018年12月期	投資不動産への振替又は投資不動産からの振替に関する要求事項の明確化
IFRIC第22号	外貨建取引と前払・前受対価	2018年1月1日	2018年12月期	外貨での前払対価又は前受対価を伴う取引において使用すべき為替レートの取扱いについて新設



### 3 重要な会計方針

以下に記載されている会計方針は、他の記載がない限り、本連結財務諸表の作成において、記載されているすべての期間について継続的に適用しております。

#### (1) 連結の基礎

##### (a) 子会社

子会社とは、当社グループにより支配されている企業をいいます。当社グループがある企業への関与により生じる変動リターンに対するエクスポージャー又は権利を有し、かつ、当該企業に対するパワーにより当該リターンに影響を及ぼす能力を有している場合に、当社グループは当該企業を支配していることとなります。子会社の財務諸表は、支配開始日から支配喪失日までの間、当社の連結財務諸表に含まれております。

子会社の包括利益については、非支配持分が負の残高となる場合であっても、親会社の所有者と非支配持分に帰属させております。

当社グループ内の債権債務残高及び取引、並びに当社グループ内取引によって発生した未実現損益は、連結財務諸表の作成に際して消去しております。

##### (b) 支配を喪失しない子会社における所有持分の変動

支配を喪失しない子会社の当社グループの所有持分の変動は、資本取引として会計処理しております。当社グループの持分及び非支配持分の帳簿価額は、子会社に対する持分の変動を反映して調整しております。非支配持分の調整額と、支払った又は受け取った対価の公正価値との差額は、親会社の所有者に帰属する持分として資本の部に直接認識しております。

##### (c) 子会社の処分

当社グループが子会社の支配を喪失する場合、処分損益は受取対価の公正価値及び残存持分の公正価値の合計と子会社の資産(のれんを含む)、負債及び非支配持分の従前の帳簿価額との間の差額として算定し、純損益で認識しております。

##### (d) 関連会社

関連会社とは、当社グループがその財務及び経営方針に対して重要な影響力を有しているものの、支配をしていない企業をいいます。当社グループが他の企業の議決権の20%以上50%以下を保有する場合、当該他の企業に対して重要な影響力を有していると推定されます。

関連会社に対する投資は取得時に取得原価で認識し、持分法を用いて会計処理しております。持分法では、関連会社に対する投資は当初取得原価で計上され、重要な影響力を有することとなった日から重要な影響力を喪失する日までの、関連会社の純損益及びその他の包括利益(当社グループの会計方針に整合させるための調整後)に対する当社グループの持分を認識し、関連会社に対する投資額を修正します。

関連会社の損失に対する当社グループの持分相当額が関連会社に対する投資持分(実質的に関連会社に対する正味投資の一部を構成する長期投資を含む)を上回った場合には、当社グループが関連会社に代わって債務(法的債務又は推定的債務)を負担する、又は支払いを行う場合を除き、それ以上の損失については認識しません。

「取得原価」が取得日に認識された関連会社の「識別可能資産、負債及び偶発負債の公正価値純額の当社グループの持分」を超える金額は、のれんとして認識し、関連会社に対する投資の帳簿価額に含まれます。取得日に認識された関連会社の「識別可能資産、負債及び偶発負債の公正価値純額の当社グループの持分」が「取得原価」を超える金額は直ちに損益で認識しております。

関連会社に対する投資の帳簿価額の一部を構成するのれんは別個に認識されておらず、個別に減損テストを実施しておりませんが、関連会社に対する投資を単一の資産として、関連会社に対する投資が減損している客観的な証拠が存在する場合に、減損テストの対象としております。

持分法適用会社との取引から発生した未実現利益は、被投資企業に対する当社持分を上限として投資から控除しております。未実現損失は、減損している客観的な証拠がない場合に限り、未実現利益と同様の方法で控除しております。

## (2) 企業結合

当社グループは選択適用が可能であるIFRS第1号の免除規定を採用し、IFRS移行日より前の企業結合に関して、IFRS第3号「企業結合」(以下、IFRS第3号)を遡及適用しておりません。

IFRS移行日前の取得により生じたのれんは、IFRS移行日にIFRSに基づく減損テストを実施した後のIFRS移行日現在の従前の一般に認められた会計原則による帳簿価額で計上されております。

当社グループは企業結合に対して「取得法」を適用しております。取得対価には、当社から被取得企業の従前の所有者に対して移転した資産、発生した負債、当社が発行した持分及び条件付対価契約から生じる負債の公正価値が含まれております。

負債性証券又は持分証券の発行に関連するものを除いて、企業結合に関連して当社グループに発生する取引費用は、発生時に費用処理しております。

IFRS第3号に基づく認識の要件を満たす被取得企業の識別可能な資産、負債及び偶発負債は、以下を除いて、取得日の公正価値で測定しております。

- ・繰延税金資産及び負債はIAS第12号「法人所得税」に、また、従業員給付契約に係る負債(又は資産)はIAS第19号「従業員給付」(以下、IAS第19号)に準拠して、それぞれ認識及び測定しております。

当社グループはのれんを、取得日時点で測定した取得対価の公正価値と被取得企業に対する非支配持分の金額の合計から、取得日時点における識別可能な取得資産及び引受負債の純認識額を控除した額として測定しております。この差額が負の金額である場合には、純損益に認識しております。

当社グループは、非支配持分を公正価値で測定するか、又は識別可能な純資産の認識金額の比例持分で測定するかを、取得日に個々の取引ごとに選択しております。

当初認識後、のれんは、取得原価から減損損失累計額を控除して測定しております。持分法で会計処理している被投資企業については、のれんの帳簿価額を投資の帳簿価額に含めております。

## (3) 外貨

### (a) 機能通貨及び表示通貨

当社グループの各企業がそれぞれの財務諸表を作成する際に、その企業の機能通貨以外の通貨での取引は、取引日における為替レートで各企業の機能通貨に換算しております。当社グループの連結財務諸表は、当社の機能通貨である日本円を表示通貨としております。

### (b) 外貨建項目の換算

外貨建貨幣性資産及び負債は、期末日の為替レートで機能通貨に再換算しております。公正価値で測定されている外貨建非貨幣性資産及び負債は、当該公正価値の算定日における為替レートで機能通貨に再換算しております。再換算によって発生した為替差額は、純損益として認識しております。ただし、公正価値で測定しその変動をその他の包括利益として認識する金融商品の再換算により発生した差額、キャッシュ・フロー・ヘッジから生じる換算差額については、その他の包括利益として認識しております。取得原価により測定されている外貨建非貨幣性項目は、取引日の為替レートを使用して換算しております。

### (c) 在外営業活動体

機能通貨が表示通貨と異なるグループ企業(主に在外営業活動体)の資産及び負債は、その在外営業活動体の取得により発生したのれん、識別した資産及び負債並びにその公正価値の調整を含め、期末日の為替レートで表示通貨に換算しております。在外営業活動体の収益及び費用は、その期間中の為替レートが著しく変動していない限り、期中平均為替レートで表示通貨に換算しております。

在外営業活動体の財務諸表の換算から生じる為替換算差額は、その他の包括利益で認識しております。在外営業活動体の持分全体の処分、及び支配又は重要な影響力の喪失を伴う持分の一部処分につき、当該換算差額は、処分損益の一部として純損益に振り替えております。

なお、当社グループはIFRS第1号の免除規定を採用し、IFRS移行日の累積換算差額をゼロとみなすことを選択しております。

(4) 現金及び現金同等物

現金及び現金同等物は、手許現金、随時引き出し可能な預金及び容易に換金可能であり、かつ、価値の変動について僅少なりリスクしか負わない取得日から3ヶ月以内に償還期限の到来する短期投資からなっております。

(5) 金融商品

(a) 非デリバティブ金融資産

金融資産は、当社グループが当該金融資産の契約条項の当事者となった取引日に当初認識しております。

金融資産は、次の条件がともに満たされる場合には、償却原価で測定する金融資産に分類し、それ以外の場合には公正価値で測定する金融資産に分類しております。

- ・ 契約上のキャッシュ・フローを回収するために資産を保有することを目的とする事業モデルに基づいて、資産が保有されている。
- ・ 金融資産の契約条件により、元本及び元本残高に対する利息の支払のみであるキャッシュ・フローが特定の日に生じる。

公正価値で測定する金融資産については、純損益を通じて公正価値で測定する(FVTPL)金融資産に分類され、純損益を通じて公正価値で測定しております。

ただし、売買目的で保有する資本性金融商品以外の資本性金融商品であり、当社グループが当初認識時にその他の包括利益を通じて公正価値で測定するという指定を行ったものについては、その他の包括利益を通じて公正価値で測定する(FVTOCI)金融資産に分類され、その他の包括利益を通じて公正価値で測定します。この指定を行うか否かは個々の資本性金融商品ごとに決定されており、取消不能なものとして継続的に適用しております。

なお、IFRS第9号に関して、当社グループは以下のIFRS第1号の免除規定を採用し、IFRS移行日時点で既に保有している資本性金融商品の分類を決定しております。

- ・ 企業は、IFRS移行日時点で存在する事実及び状況に基づき、資本性金融商品に対する投資を、その他の包括利益を通じて公正価値で測定するものとして指定することができる。

(償却原価で測定する金融資産)

償却原価で測定する金融資産は、公正価値に当該金融資産に直接帰属する取引費用を加算した金額で当初認識しております。

当初認識後、償却原価で測定する金融資産の帳簿価額については実効金利法を用いて算定し、必要な場合には減損損失を控除しております。

(FVTPLの金融資産)

FVTPLの金融資産は、当初認識時に公正価値で認識し、取引費用は発生時に当期損益で認識しております。当初認識後は公正価値で測定し、公正価値の変動は損益として認識しております。

(FVTOCIの金融資産)

FVTOCIの金融資産は、公正価値に取得に直接帰属する取引費用を加算した金額で当初認識しております。当初認識後は公正価値で測定し、公正価値の変動はその他の包括利益として認識しております。当該金融資産の認識を中止した場合、あるいは公正価値が著しく下落した場合にはその他の包括利益を通じて認識された利得又は損失の累計額を利益剰余金に振り替えております。

このような投資から獲得した配当は、当該配当が明らかに投資原価の回収を示していなければ純損益として認識しております。

当社グループは、金融資産から生じるキャッシュ・フローに対する契約上の権利が失効した場合、又は当該金融資産の所有にかかるリスク及び便益を実質的に全て移転する取引において、金融資産から生じるキャッシュ・フローを受け取る契約上の権利を譲渡する場合に、当該金融資産の認識を中止しております。

(b) 償却原価で測定する金融資産の減損

償却原価で測定する金融資産については、四半期ごとに減損していることを示す客観的な証拠が存在するかについての評価を行っております。減損の客観的な証拠には、債務者又は債務者グループの重大な財政状態の悪化、元利の支払に対する債務不履行や延滞、債務者の破産等を含んでおります。

償却原価で測定する金融資産については、客観的な証拠によって損失事象が当該資産の当初認識後に発生したことが示され、かつ、当該損失事象によってその金融資産の見積将来キャッシュ・フローにマイナスの影響が及ぼされることが合理的に予測できる場合に減損すると判定しております。

当社グループは、償却原価で測定する金融資産の減損の客観的な証拠を、個々の資産ごとに検討するとともに全体としても検討しております。個々に重要な金融資産は、個々に減損を評価しております。個々に重要な金融資産のうち個々に減損する必要がないものについては、発生しているが認識されていない減損の有無の評価を全体として実施しております。個々に重要でない金融資産は、リスクの特徴が類似するものごとにグルーピングを行い、全体として減損の評価を行っております。

償却原価で測定する金融資産の減損損失については、その帳簿価額と当該資産の当初の実効金利で割り引いた将来キャッシュ・フローの見積りの現在価値との差額として測定し、純損益で認識しております。減損を認識した資産に対する利息は、時の経過に伴う割引額の割戻しを通じて引き続き認識しております。減損損失認識後に減損損失を減額する事象が発生した場合は、減損損失の減少額を純損益で戻し入れております。戻し入れる金額は、戻し入れが発生した時点まで減価償却又は償却を続けた場合における帳簿価額を上限としております。

(c) 非デリバティブ金融負債

金融負債は、当社グループが当該金融商品の契約条項の当事者になる時点で認識しております。

当社グループは、非デリバティブ金融負債として、買掛金、借入等、その他の短期債務を有しており、公正価値に、当該金融負債に直接帰属する取引費用を控除した金額で当初認識しております。当初認識後は、実効金利法を用いた償却原価により測定しております。

当社グループは、金融負債が消滅した場合、つまり、契約上の義務が免責、取消又は失効となった場合に、金融負債の認識を中止しております。

(d) デリバティブ及びヘッジ会計

当社グループは、外貨建長期借入金に係る為替変動リスクを回避することを目的として通貨スワップを、また当該借入金にかかる金利変動リスクを回避することを目的として金利スワップを利用しております。デリバティブ取引の執行・管理については、デリバティブ取引管理規程に従って行っており、当社の経理財務部が決裁担当者の承認を得て実行しております。また、デリバティブの利用にあたっては信用リスクを軽減するために格付けの高い金融機関のみと取引を行っております。

当社グループが保有するデリバティブについては、キャッシュ・フロー・ヘッジとして指定しております。

当社グループは、ヘッジ開始時に、ヘッジ会計を適用しようとするヘッジ関係並びにヘッジを実施するに当たってのリスク管理目的及び戦略について、公式に指定及び文書化を行っております。当該文書は、具体的なヘッジ手段、ヘッジの対象となる項目又は取引、ヘッジされるリスクの性質及びヘッジ関係の有効性の評価方法などを含んでおります。

また、ヘッジ開始時及びその後も継続的に、ヘッジ取引に利用したデリバティブがヘッジ対象のキャッシュ・フローの変動を相殺するために極めて有効であるかどうかについて評価を実施しております。

デリバティブは契約を締結した日の公正価値で当初認識しております。当初認識後は公正価値で測定し、公正価値の変動のうちヘッジ有効部分はその他の包括利益で認識し、ヘッジ非有効部分は直ちに純損益で認識しております。その他の包括利益を通じて認識された利得又は損失の累計額はヘッジ対象のキャッシュ・フローが純損益に影響を与えるのと同じ期に、連結包括利益計算書においてその他の包括利益から控除し、純損益に振り替えております。

ヘッジがヘッジ会計の要件を満たさない場合、ヘッジ手段が失効、売却、終了又は行使された場合、あるいはヘッジ指定が取り消された場合には、ヘッジ会計の適用を将来に向けて中止しております。ヘッジ会計を中止した場合、当社グループは、すでにその他の包括利益で認識したキャッシュ・フロー・ヘッジの残高を、予定取引が当期利益に影響を与えるまで引き続き計上しております。予定取引の発生が予想されなくなった場合は、キャッシュ・フロー・ヘッジの残高は、即時に純損益で認識しております。

(e) 金融資産及び負債の表示

金融資産及び金融負債は、当社グループがそれらの残高を相殺する法的権利を有し、純額で決済するか、又は資産の実現と負債の決済を同時に行う意図を有する場合にのみ、連結財政状態計算書上で相殺し、純額で表示しております。

(f) 金融商品の公正価値

各決算日現在で活発な金融市場において取引されている金融商品の公正価値は、市場における公表価格等を参照しております。

活発な市場が存在しない金融商品の公正価値は、適切な評価技法(インカムアプローチ、マーケットアプローチ)を使用して算定しております。

公正価値の算定方法は、「26 金融商品の公正価値」に記載しております。

(6) 有形固定資産

(a) 認識及び測定

有形固定資産については、原価モデルを採用し、取得原価から減価償却累計額及び減損損失累計額を控除した金額で計上しております。

取得原価には資産の取得に直接関連する費用、解体・除去及び土地の原状回復費用、及び資産計上すべき借入費用が含まれております。

有形固定資産の構成要素の耐用年数が構成要素ごとに異なる場合は、それぞれ別個の有形固定資産項目として計上しております。

(b) 減価償却

減価償却費は償却可能価額をもとに算定しております。償却可能価額は、資産の取得原価から残存価額を差し引いて算出しております。

減価償却については、有形固定資産の各構成要素の見積耐用年数にわたり、定額法に基づいております。リース資産については、リース契約の終了までに当社グループが所有権を獲得することが合理的に確実な場合を除き、リース期間又は経済的耐用年数のいずれか短い期間で償却しております。なお、土地は償却しておりません。

主要な有形固定資産の見積耐用年数は以下のとおりであります。

- ・建物及び構築物 3 - 50年
- ・工具、器具及び備品 3 - 15年

減価償却方法、耐用年数及び残存価額は、連結会計年度末日に見直しを行い、必要に応じて改訂しております。

(7) のれん及び無形資産

(a) 企業結合により取得した無形資産(のれん及びその他の無形資産)

当初認識時におけるのれんの測定については、「(2)企業結合」に記載しております。

企業結合により取得し、のれんとは区別して認識された無形資産は、取得日の公正価値で当初認識しております。

のれんを除く無形資産は、個別に取得した無形資産と同様に、取得原価から償却累計額及び減損損失累計額を控除した金額で計上しております。

(b) ソフトウェア

当社グループは、自社利用目的のソフトウェアを購入又は開発するための特定のコストを支出しております。

新しい科学的又は技術的知識の獲得のために行われる研究活動に対する支出は、発生時に費用計上しております。開発活動による支出については、信頼性をもって測定可能であり、技術的に実現可能であり、将来経済的便益を得られる可能性が高く、当社グループが開発を完成させ、当該資産を使用又は販売する意図及びそのための十分な資源を有している場合にのみ、無形資産として資産計上しております。

資産計上したソフトウェアに係る支出は、取得原価から償却累計額及び減損損失累計額を控除した金額で計上しております。

(c) 研究開発費

新規の科学的又は技術的な知識及び理解を得る目的で実施される研究活動に関する支出は、発生時に純損益として認識しております。一定の要件を満たすことで資産化した開発費用は、取得原価から償却累計額及び減損損失累計額を控除した金額で計上しております。

(d) ゲーム著作権及びその他の無形資産(個別に取得した無形資産)

当社グループは、他社が開発したオンラインゲームの配信権を購入し、無形資産として認識しております。ゲーム著作権及び当社グループが取得したその他の無形資産で有限の耐用年数が付されたものについては、取得原価から償却累計額及び減損損失累計額を控除した金額で計上されております。なお、耐用年数を確定できない無形資産はありません。

(e) 償却

償却費は、資産の取得原価から残存価額を差し引いた金額に基づいております。無形資産の償却は、当該資産が使用可能な状態になった日から見積耐用年数にわたり、定額法に基づいております。

主要な無形資産の見積耐用年数は以下のとおりであります。

・ゲーム著作権 2 - 7年

償却方法、耐用年数及び残存価額は、連結会計年度末日に見直しを行い、必要に応じて改訂しております。なお、残存価額をゼロとしております。

(8) リース

契約上、当社グループが実質的にすべてのリスク及び経済的便益を享受するリースをファイナンス・リースとして分類し、それ以外のリース取引はオペレーティング・リースに分類しております。

ファイナンス・リースは、リース開始時のリース物件の公正価値又は最低支払リース料総額の現在価値のいずれか低い金額をもって資産計上しております。リース債務は、連結財政状態計算書の流動負債及び非流動負債に計上しております。金融費用は、負債残高に対して一定の利率となるように、リース期間にわたって各期に配分しております。

オペレーティング・リースにおける支払額は、リース期間にわたって定額法により費用処理しております。

変動リース料は、発生した期間の費用として認識しております。

(9) 非金融資産の減損

棚卸資産及び繰延税金資産を除く当社グループの非金融資産の帳簿価額は、四半期ごとに減損の兆候の有無を判断しております。減損の兆候が存在する場合は、当該資産の回収可能価額を見積もっております。のれん及び耐用

年数を確定できない、又は未だ使用可能ではない無形資産については、回収可能価額を連結会計年度末日ごと及び減損の兆候を識別した時に見積もっております。

資産又は資金生成単位の回収可能価額は、使用価値と処分費用控除後の公正価値のうち、いずれが高い金額としております。使用価値の算定において、見積将来キャッシュ・フローは、貨幣の時間的価値及び当該資産の固有のリスクを反映した税引前の割引率を用いて現在価値に割り引いております。資金生成単位については、継続的に使用することにより他の資産又は資産グループのキャッシュ・インフローから、概ね独立したキャッシュ・インフローを生み出す最小の資産グループとしております。

のれんの資金生成単位については、のれんが内部報告目的で管理される単位に基づき決定し、集約前の事業セグメントの範囲内となっております。

全社資産は独立したキャッシュ・インフローを生み出していないため、全社資産に減損の兆候がある場合、全社資産が帰属する資金生成単位の回収可能価額を算定して判断しております。

減損損失については、資産又は資金生成単位の帳簿価額が回収可能価額を超過する場合には純損益で認識しております。資金生成単位に関連して認識した減損損失は、まずその単位に配分されたのれんの帳簿価額を減額するように配分し、次に資金生成単位内のその他の資産の帳簿価額を比例的に減額するように配分しております。

過去に認識した資産の減損損失については、四半期ごとに減損損失の減少又は消滅を示す兆候の有無を判断しております。減損の戻し入れの兆候があり、回収可能価額の決定に使用した見積りが変化した場合には、減損損失を戻し入れております。減損損失については、減損損失を認識しなかった場合の帳簿価額から必要な減価償却費又は償却費を控除した後の帳簿価額を超えない金額を上限として戻し入れております。なお、のれんに関連する減損損失は戻し入れておりません。

#### (10) 従業員給付

##### (a) 確定拠出型年金制度

当社及び一部の子会社では確定拠出型年金制度を採用しております。確定拠出型年金制度は、雇用主が一定額の掛金を他の独立した企業に拠出し、その拠出額以上の支払いについて法的又は推定的債務を負わない退職後給付制度です。確定拠出型年金制度の拠出は、従業員がサービスを提供した期間に費用として認識しております。

##### (b) 確定給付型年金制度

一部の子会社では確定給付型年金制度を採用しております。確定給付型年金制度は、確定拠出型年金制度以外の退職後給付制度です。確定給付型年金制度に関連する当該子会社の債務は、従業員が過年度及び当年度において提供したサービスの対価として獲得した将来給付額を見積り、当該金額を現在価値に割り引くことによって算定しております。

##### (c) 短期従業員給付

短期従業員給付については、割引計算は行わず、関連するサービスが提供された時点で費用として計上しております。

賞与については、当社グループが、従業員から過去に提供された労働の結果として支払うべき現在の法的又は推定的債務を負っており、かつその金額を信頼性をもって見積ることができる場合に、それらの制度に基づいて支払われると見積られる額を負債として認識しております。

(11) 株式に基づく報酬

当社グループは、取締役及び従業員に対するインセンティブ制度としてストック・オプション制度を導入しております。ストック・オプションの付与日における公正価値は、付与日から権利が確定するまでの期間にわたり費用として認識し、同額をその他の資本の構成要素の増加として認識しております。付与されたオプションの公正価値は、オプションの諸条件を考慮し、ブラック・ショールズ式等を用いて算定しております。また、条件については定期的に見直し、必要に応じて権利確定数の見積りを修正しております。

なお、当社グループはIFRS第1号の免除規定を採用し、IFRS移行日より前に権利確定したストック・オプションについて、IFRS第2号「株式に基づく報酬」を適用しておりません。

ストック・オプションが行使された場合、当社は新株を発行し、「(13)株主資本」に記載した方法により会計処理を行っております。

(12) 引当金

引当金は、過去の事象の結果として、当社グループが、合理的に見積り可能である法的又は推定的債務を現在の債務として負っており、当該債務を決済するために経済的資源の流出が生じる可能性が高い場合に認識しております。引当金は、見積将来キャッシュ・フローを貨幣の時間的価値及び当該負債に特有のリスクを反映した税引前の利率を用いて現在価値に割り引いております。時の経過に伴う割引額の割戻しは金融費用として認識しております。

資産除去債務については、賃借事務所・建物等に対する原状回復義務に備え、過去の原状回復実績及び事務所等に施した内部造作の耐用年数を考慮して決定した使用見込期間等を基礎として、各物件の状況を個別具体的に勘案して見積り、認識及び測定しております。

(13) 株主資本

普通株式

当社が発行した普通株式は、発行価額を資本金及び資本剰余金に計上し、直接発行費用(税効果考慮後)は資本剰余金から控除しております。

(14) 収益

当社グループは、PCオンライン事業、モバイル事業、PCオンラインゲーム配信に係るコンサルティング事業及びインターネット広告事業を行っております。通常の商取引において提供されるサービスの対価の公正価値から、売上関連の税金を控除した金額で収益を測定しております。

サービスの提供に関する取引に関し、以下の条件を全て満たした場合、かつ、取引の成果を信頼性をもって見積ることができる場合に、期末日現在の取引の進捗度に応じて収益を認識しております。

- ・収益の金額を信頼性をもって測定できる。
- ・取引に関連する経済的便益が当社グループに流入する可能性が高い。
- ・期末日における取引の進捗度を信頼性をもって測定できる。
- ・取引に関して発生する費用と取引を完了するために要する費用を信頼性をもって測定できる。

サービスの提供に関する取引に関し、信頼性をもって見積ることができない場合には、費用が回収可能と認められる部分についてのみ収益を認識しております。

収益の主要な区分におけるそれぞれの収益認識基準、収益の総額表示と純額表示に関する基準は以下のとおりであります。

(a) 収益の主要な区分ごとの収益認識基準

当社グループは、(i)PCオンライン事業及びモバイル事業におけるアイテム等の販売に係る売上収益(ゲーム課金による収益)、( )当社グループが開発し、製品化したPCオンラインゲームの配信権を供与することによるロイヤリティ収益、( )PCオンラインゲーム配信にかかるコンサルティング事業及びゲーム内広告事業に係る収益を主な収益としております。



( ) PCオンライン事業及びモバイル事業におけるアイテム等の販売に係る売上収益(ゲーム課金による収益)

PCオンライン事業では、当社グループ又は他社が開発したPCオンラインゲームの配信を行っております。当社グループのPCオンラインゲームでは、基本的なゲームの利用料は無料ですが、これに必要なアイテムの購入や特定のサービスを利用する際に課金する方式をとっております。PCオンラインゲームにおいてはゲーム・ポイントと交換して取得したゲーム・アイテムの利用期間を見積り、当該見積利用期間にわたって売上収益を認識しております。

モバイル事業では、スマートフォン、タブレット等の端末を通じて、当社グループ又は他社が開発したモバイルゲームの配信を行っております。モバイルゲームにおいては、基本的なゲームの利用料は無料ですが、これに必要なアイテムの購入や特定のサービスを利用する際に課金する方式をとっております。モバイルゲームにおいてはゲーム・ポイントと交換して取得したゲーム・アイテムの利用期間を見積り、当該見積利用期間にわたって売上収益を認識しております。

( ) 当社グループが開発し、製品化したPCオンラインゲームの配信権を供与することによるロイヤリティ収益

当社グループは、当社グループが開発し、製品化したPCオンラインゲームの著作権者として、グループ外の配信会社とライセンス契約を締結し、その配信権を供与します。

配信権を第三者に供与することによって発生するロイヤリティ収益は、取引に関連する経済的便益が企業に流入する可能性が高く、かつ収益の金額を信頼性をもって測定できるときに、関連するロイヤリティ契約の実質に従って発生基準で認識しております。

( ) PCオンラインゲーム配信にかかるコンサルティング事業及びゲーム内広告事業に係る収益

コンサルティング事業は、子会社が中国国内の配信会社に対して、ビルディングシステム及び会員システムの構築及び管理業務、事業戦略、ゲーム運営、マーケティングに係るコンサルティングサービスを提供しており、サービスの提供に関する取引の進捗度に応じて収益を認識しております。

ゲーム内広告事業は、ユーザーがゲームの中で広告機能が付加された機能性アイテムを使用することにより、広告をユーザーに直接露出しており、広告実施期間にわたって売上収益を認識しております。

(b) 収益の総額表示と純額表示

当社グループでは、通常の商取引において、仲介業者又は代理人としての機能を果たす場合があります。このような取引における収益を報告するにあたり、収益を顧客から受け取る対価の総額で表示するか、又は顧客から受け取る対価の総額から第三者に対する手数料その他の支払額を差し引いた純額で表示するかを判断しております。ただし、総額又は純額、いずれの方法で表示した場合でも、純損益に影響はありません。

収益を総額表示とするか純額表示とするかの判定に際しては、当社グループが取引の「主たる契約当事者」に該当するか、「代理人等」に該当するかを基準としております。当社グループが主たる契約当事者に該当する場合には収益を総額で、当社グループが代理人等に該当する場合には収益を純額で表示することとしております。主たる契約当事者か代理人等かの判定に際しては、物品の販売及びサービスの提供に係る重要なリスク及び便益のエクスポージャーについて、取引条件等を個別に評価しております。

ある取引において当社グループが主たる契約当事者に該当し、その結果、当該取引に係る収益を総額で表示するための要件として、次の指標を考慮しております。

- ・サービスを顧客へ提供する、又は注文を履行する第一義的な責任を有している。
- ・直接又は間接的に価格決定に関する裁量権を有している。
- ・顧客に対する債権に係る顧客の信用リスクを負っている。

ある取引において当社グループが代理人等に該当し、その結果、当該取引に係る収益を純額で表示するための要件として、次の指標を考慮しております。

- ・提供したサービスの対価(コミッション又は手数料)が固定金額である。
- ・当社グループの対価が提供されたサービスの価値に対して一定の割合を乗じることで算定されている。

(15) 金融収益及び金融費用

金融収益は、主として受取利息、受取配当金、及び純損益を通じて公正価値で測定する金融資産の公正価値の変動等から構成されております。受取利息は、実効金利法により発生時に認識しております。受取配当金は、当社グループの受領権が確定した日に認識しております。金融費用は、主として支払利息及びFVTPLの金融資産の公正価値の変動等から構成されております。支払利息は実効金利法により発生時に認識しております。

(16) 法人所得税費用

法人所得税費用は、当期税金と繰延税金から構成されております。これらは、企業結合に関連するもの、及び直接資本の部又はその他の包括利益で認識される項目を除き、純損益で認識しております。

当期税金費用は、期末日時点において施行又は実質的に施行される税率を乗じて算定する当期の課税所得又は損失に係る納税見込額あるいは還付見込額の見積りで測定しております。

繰延税金資産及び繰延税金負債は、資産及び負債の会計上の帳簿価額と税務上の金額との一時差異に対して認識しております。繰延税金資産は、一時差異を利用できるだけの課税所得が生じる可能性が高い範囲内においてのみ認識しております。なお、次の一時差異に対しては、繰延税金資産及び繰延税金負債を認識しておりません。

- ・のれんの当初認識における将来加算一時差異
- ・企業結合以外の取引で、かつ会計上又は税務上のいずれかの損益にも影響を及ぼさない取引における資産又は負債の当初認識にかかる一時差異
- ・子会社及び関連会社に対する投資にかかる将来加算一時差異のうち、一時差異の解消時期をコントロールでき、かつ予見可能な期間内に一時差異が解消されない可能性が高い場合
- ・子会社及び関連会社に対する投資にかかる将来減算一時差異のうち、予見可能な期間内に一時差異が解消される可能性が低い場合

繰延税金資産及び繰延税金負債の相殺が行われるのは、当期税金資産と当期税金負債を相殺する法律上強制力のある権利を有しており、かつ、繰延税金資産及び繰延税金負債が単一の納税主体に対して、同一の税務当局によって課されている法人所得税に関連するものであります。

(17) 1株当たり当期利益

当社グループは、普通株式に係る基本的及び希薄化後1株当たり当期利益(親会社の所有者に帰属)を開示しております。基本的1株当たり当期利益は、親会社の所有者に帰属する当期利益を、その期間の自己株式を調整した発行済普通株式の加重平均株式数で除して算定しております。希薄化後1株当たり当期利益は、全ての希薄化効果のある潜在的普通株式による影響について、親会社の所有者に帰属する当期利益及び自己株式を調整した発行済株式の加重平均株式数を調整することにより算定しております。当社グループの潜在的普通株式はストック・オプション制度等に係るものであります。

(18) 配当金

当社の株主に対する配当は、当社の取締役会により承認された日の属する期間の負債として認識しております。

(19) セグメント情報

事業セグメントとは、他の事業セグメントとの取引を含む、収益を稼得し費用を発生させる事業活動の構成単位であります。すべての事業セグメントの事業の成果は、個別にその財務情報が入手可能なものであり、かつ各セグメントへの経営資源の配分及び業績の評価を行うために、当社の取締役会が定期的にレビューしております。

#### 4 重要な会計上の見積り及び判断

IFRSに準拠した連結財務諸表の作成において、経営者は、会計方針の適用並びに資産、負債、収益及び費用の報告額に影響を及ぼす判断、見積り及び仮定の設定を行う必要があります。実際の業績はこれらの見積りとは異なる場合があります。

見積り及びその基礎となる仮定は継続して見直しております。会計上の見積りの見直しによる影響は、その見積りを見直した会計期間及び将来の会計期間において認識しております。

会計方針の適用に際して行う判断のうち、連結財務諸表上で認識する金額に最も重要な影響を与える事項は以下のとおりであります。

- ・子会社及び関連会社の範囲の決定（「3.重要な会計方針（1）」）

当連結会計年度及び翌連結会計年度において重要な修正をもたらすリスクのある将来に係る仮定及び当連結会計年度末におけるその他の見積りの不確実性に関する事項は、主に以下のとおりであります。

- ・金融商品の公正価値の測定方法(注記3 重要な会計方針(5)及び注記26 金融商品の公正価値)
- ・のれん及び無形資産の評価(注記3 重要な会計方針(7)及び注記10 のれん及び無形資産)
- ・非金融資産の減損(注記3 重要な会計方針(9)及び注記9 有形固定資産)
- ・PCオンライン事業におけるゲーム・アイテムの利用期間(注記3 重要な会計方針(14)(a)( )及び注記16 繰延収益)
- ・繰延税金資産の回収可能性(注記3 重要な会計方針(16)及び注記14 繰延税金資産及び繰延税金負債)

## 5 セグメント情報

## (1) 報告セグメントの概要

当社グループの報告セグメントは、当社グループの構成単位のうち分離された財務諸表が入手可能であり、取締役会が、経営資源の配分の決定及び業績を評価するために、定期的に検討を行う対象となっているものであります。

当社グループは、PCオンラインゲーム及びモバイルゲームの制作・開発、配信を行っており、取り扱う商品・サービスについて国内においては当社及び国内連結子会社、海外においては現地連結子会社が、それぞれ独立した経営単位として各地域における包括的な戦略を立案し、事業活動を展開しております。したがって、当社グループは、PCオンラインゲーム及びモバイルゲームの制作・開発・配信を基礎とした各社の所在地別の事業セグメントから構成されております。なお、当社グループは、所在地毎の各子会社における事業の特性などから、為替の変動が業績に与える影響が類似しており、かつその影響の業績に占める割合も大きいことから、各社の所在地別に事業セグメントを集約することで、報告セグメントを作成しております。報告セグメントは「日本」、「韓国」、「中国」、「北米」及び「その他」の5つとしており、「その他」の区分には欧州及びアジア諸国が含まれております。

## (2) 報告セグメントの収益及び損益

当社グループのセグメント情報は次のとおりであります。

前連結会計年度(自 2015年1月1日 至 2015年12月31日)

(単位：百万円)

	報告セグメント						調整額 (注3)	連結
	日本	韓国	中国	北米	その他	計		
売上収益								
外部収益	20,772	152,571	4,087	11,111	1,722	190,263	-	190,263
セグメント間収益	89	3,257	-	846	133	4,325	4,325	-
計	20,861	155,828	4,087	11,957	1,855	194,588	4,325	190,263
セグメント利益又は損失 (注1)	1,929	70,709	2,189	4,024	560	66,385	35	66,350
その他の収益・費用(純額)	-	-	-	-	-	-	-	4,060
営業利益	-	-	-	-	-	-	-	62,290
金融収益・費用(純額)	-	-	-	-	-	-	-	5,625
持分法による投資利益	-	-	-	-	-	-	-	91
税引前当期利益	-	-	-	-	-	-	-	68,006
(その他の項目)								
減価償却費及び償却費	608	11,439	207	517	289	13,060	-	13,060
減損損失	540	2,688	-	1,983	110	5,321	-	5,321
資本的支出(無形資産含む)	766	3,410	144	1,858	244	6,422	-	6,422

(注) 1. セグメント利益又は損失は、売上収益から売上原価及び販売費及び一般管理費を控除しております。

2. セグメント間の内部取引価格は、一般的な市場価格に基づいております。

3. セグメント利益又は損失の調整額 35百万円は、セグメント間取引消去であります。

当連結会計年度(自 2016年1月1日 至 2016年12月31日)

(単位:百万円)

	報告セグメント						調整額 (注3)	連結
	日本	韓国	中国	北米	その他	計		
売上収益								
外部収益	15,425	153,152	4,528	8,780	1,243	183,128	-	183,128
セグメント間収益	201	2,111	-	851	190	3,353	3,353	-
計	15,626	155,263	4,528	9,631	1,433	186,481	3,353	183,128
セグメント利益又は損失 (注1)	3,791	74,570	3,095	4,839	262	68,773	14	68,787
その他の収益・費用(純額)	-	-	-	-	-	-	-	28,126
営業利益	-	-	-	-	-	-	-	40,661
金融収益・費用(純額)	-	-	-	-	-	-	-	6,361
持分法による投資利益	-	-	-	-	-	-	-	101
税引前当期利益	-	-	-	-	-	-	-	47,123
(その他の項目)								
減価償却費及び償却費	552	4,813	91	759	151	6,366	-	6,366
減損損失	24,117	949	-	3,600	119	28,785	-	28,785
資本的支出(無形資産含む)	517	2,330	78	780	60	3,765	-	3,765

- (注) 1. セグメント利益又は損失は、売上収益から売上原価及び販売費及び一般管理費を控除しております。  
2. セグメント間の内部取引価格は、一般的な市場価格に基づいております。  
3. セグメント利益又は損失の調整額14百万円は、セグメント間取引消去であります。

(3) 主要な製品及び役務からの売上収益

主要な製品及び役務からの売上収益は次のとおりであります。

	前連結会計年度 (自 2015年1月1日 至 2015年12月31日)	当連結会計年度 (自 2016年1月1日 至 2016年12月31日)
	百万円	百万円
ゲーム課金	109,912	104,493
ロイヤリティ	74,720	72,511
その他	5,631	6,124
合計	190,263	183,128

(4) 地域ごとの情報

非流動資産(金融資産及び繰延税金資産を除く)の帳簿価額は、次のとおりであります。

	前連結会計年度 (2015年12月31日)	当連結会計年度 (2016年12月31日)
	百万円	百万円
日本	24,305	634
韓国	40,242	40,047
中国	177	143
北米	2,973	4,697
その他	277	74
合計	67,974	45,595

- (注) 1. 非流動資産は資産の所在地によってあり、国又は地域に分類しております。  
2. 国又は地域の区分は地理的近接度によってあります。  
3. 各区分に属する主な国又は地域  
(1) 北米：米国  
(2) その他：欧州及びアジア諸国

外部顧客からの売上収益は、次のとおりであります。

	前連結会計年度 (自 2015年1月1日 至 2015年12月31日)	当連結会計年度 (自 2016年1月1日 至 2016年12月31日)
	百万円	百万円
日本	21,026	16,879
韓国	76,964	74,248
中国	75,388	74,198
北米	8,971	8,105
その他	7,914	9,698
合計	190,263	183,128

- (注) 1. 売上収益は顧客の所在地を基礎とし、国又は地域に分類しております。  
2. 国又は地域の区分は地理的近接度によってあります。  
3. 各区分に属する主な国又は地域  
(1) 北米：米国及びカナダ  
(2) その他：欧州、中南米及びアジア諸国

(5) 主要な顧客に関する情報

前連結会計年度及び当連結会計年度において単独で当社グループの収益の10%以上に貢献する顧客は1社あり、当該顧客から生じた収益はそれぞれ64,328百万円(韓国セグメント)、64,600百万円(韓国セグメント)であります。

(6) 事業別の売上収益

事業別の売上収益は、次のとおりであります。

	前連結会計年度 (自 2015年1月1日 至 2015年12月31日)	当連結会計年度 (自 2016年1月1日 至 2016年12月31日)
	百万円	百万円
PCオンライン	146,771	138,522
モバイル	41,992	43,332
その他	1,500	1,274
合計	190,263	183,128

6 現金及び現金同等物

現金及び現金同等物の内訳は次のとおりであります。

	前連結会計年度 (2015年12月31日)	当連結会計年度 (2016年12月31日)
	百万円	百万円
現金	2	4
要求払預金	194,223	152,679
合計	194,225	152,683

7 営業債権及びその他の債権

営業債権及びその他の債権の内訳は次のとおりであります。

	前連結会計年度 (2015年12月31日)	当連結会計年度 (2016年12月31日)
	百万円	百万円
売掛金	33,505	27,122
未収入金	842	893
貸倒引当金	985	978
合計	33,362	27,037

期日は経過しているものの、減損は生じていない営業債権及びその他の債権の年齢分析は次のとおりであります。

	前連結会計年度 (2015年12月31日)	当連結会計年度 (2016年12月31日)
	百万円	百万円
3ヶ月以内	86	181
3ヶ月超6ヶ月以内	4	3
6ヶ月超1年以内	6	14
1年超	8	7
合計	104	205

当社グループは、取引先の信用状態に応じて営業債権等の回収可能性を検討し、貸倒引当金を設定しております。貸倒引当金の増減は、次のとおりであります。

	前連結会計年度 (自 2015年1月1日 至 2015年12月31日)	当連結会計年度 (自 2016年1月1日 至 2016年12月31日)
	百万円	百万円
期首残高	1,018	985
貸倒引当金繰入額	142	71
新規子会社の取得	-	24
目的使用	113	42
在外営業活動体の換算差額	62	60
期末残高	985	978

取引先の倒産等により個別に減損している債権額は、前連結会計年度末及び当連結会計年度末でそれぞれ985百万円及び978百万円であり、その全額に対して貸倒引当金が計上されています。

8 その他の預金

その他の預金の全額は満期が3ヶ月を超える定期預金であります。

9 有形固定資産

有形固定資産の取得原価、減価償却累計額及び減損損失累計額の増減、並びに帳簿価額は次のとおりであります。

取得原価	建物及び 構築物	車両 運搬具	工具、器具 及び備品	土地	建設 仮勘定	合計
	百万円	百万円	百万円	百万円	百万円	百万円
2015年1月1日	16,567	46	13,041	4,556	1,368	35,578
新規子会社の取得	25	-	5	-	-	30
取得	207	0	1,645	-	730	2,582
除却	606	-	780	-	-	1,386
売却又は処分	-	7	368	-	-	375
科目振替	554	2	93	1,233	2,069	187
その他	2	-	-	-	-	2
在外営業活動体の換算 差額	937	2	569	334	19	1,861
2015年12月31日	15,812	39	13,067	5,455	10	34,383
新規子会社の取得	118	6	314	-	-	438
取得	412	9	1,940	3	218	2,582
除却	139	0	143	-	-	282
売却又は処分	106	14	557	-	-	677
科目振替	53	-	53	3	25	128
その他	12	-	-	-	-	12
在外営業活動体の換算 差額	944	2	711	343	5	1,995
2016年12月31日	15,112	38	13,857	5,118	208	34,333



減価償却累計額及び 減損損失累計額	建物及び 構築物	車両 運搬具	工具、器具 及び備品	土地	建設 仮勘定	合計
	百万円	百万円	百万円	百万円	百万円	百万円
2015年1月1日	2,102	39	9,398	-	-	11,539
新規子会社の取得	3	-	2	-	-	5
減価償却費	693	4	2,235	-	-	2,932
除却	511	-	778	-	-	1,289
売却又は処分	-	7	312	-	-	319
科目振替	4	2	3	-	-	1
在外営業活動体の換算 差額	112	3	398	-	-	513
2015年12月31日	2,171	35	10,150	-	-	12,356
新規子会社の取得	65	5	205	-	-	275
減価償却費	637	4	1,895	-	-	2,536
減損損失(注)	42	-	292	-	-	334
除却	71	0	137	-	-	208
売却又は処分	46	13	533	-	-	592
科目振替	54	-	40	-	-	94
在外営業活動体の換算 差額	107	3	558	-	-	668
2016年12月31日	2,637	28	11,274	-	-	13,939

(注) 当社グループは、当初想定していた収益性が見込めなくなったため、当連結会計年度において減損損失を認識しております。当該減損損失は、連結損益計算書の「その他の費用」に含まれております。

帳簿価額	建物及び 構築物	車両 運搬具	工具、器具 及び備品	土地	建設 仮勘定	合計
	百万円	百万円	百万円	百万円	百万円	百万円
2015年1月1日	14,465	7	3,643	4,556	1,368	24,039
2015年12月31日	13,641	4	2,917	5,455	10	22,027
2016年12月31日	12,475	10	2,583	5,118	208	20,394

なお、有形固定資産の帳簿価額には、以下のリース資産の帳簿価額が含まれています。

ファイナンス・リース 資産の帳簿価額	建物及び 構築物	車両 運搬具	工具、器具 及び備品	土地	建設 仮勘定	合計
	百万円	百万円	百万円	百万円	百万円	百万円
2015年1月1日	-	-	348	-	-	348
2015年12月31日	-	-	133	-	-	133
2016年12月31日	-	-	-	-	-	-

## 10 のれん及び無形資産

のれん及び無形資産の取得原価、償却累計額及び減損損失累計額の増減、並びに帳簿価額は次のとおりであります。

取得原価	のれん	無形資産			
		ゲーム著作権	コンテンツ	その他	合計
		百万円	百万円	百万円	百万円
2015年1月1日	63,251	88,334	2,317	10,811	101,462
連結子会社の取得	1,818	880	-	3	883
取得	-	49	513	1,716	2,278
除却	-	-	1,198	183	1,381
売却又は処分	1,095	1,518	-	38	1,556
科目振替	-	-	5	548	543
在外営業活動体の換算差額	1,810	5,144	-	639	5,783
2015年12月31日	62,164	82,601	1,627	12,218	96,446
連結子会社の取得	5,806	4,241	-	33	4,274
取得	-	53	111	1,052	1,216
除却	-	7,102	638	516	8,256
売却又は処分	-	-	-	7	7
科目振替	-	-	-	826	826
在外営業活動体の換算差額	1,643	5,248	-	659	5,907
2016年12月31日	66,327	74,545	1,100	12,947	88,592

償却累計額及び減損損失累計額	のれん	無形資産			
		ゲーム著作権	コンテンツ	その他	合計
		百万円	百万円	百万円	百万円
2015年1月1日	27,825	75,604	1,589	7,695	84,888
連結子会社の取得	-	-	-	1	1
償却費	-	7,724	301	1,899	9,924
減損損失	1,004	1,646	411	209	2,266
除却	-	-	1,178	150	1,328
売却又は処分	1,095	1,401	-	2	1,403
科目振替	-	-	101	145	246
在外営業活動体の換算差額	957	4,719	-	457	5,176
2015年12月31日	26,777	78,854	1,022	9,050	88,926
連結子会社の取得	-	3	-	19	22
償却費	-	2,501	61	1,263	3,825
減損損失	23,000	377	654	1,291	2,322
除却	-	7,102	638	516	8,256
売却又は処分	-	-	-	4	4
科目振替	-	-	-	2	2
在外営業活動体の換算差額	973	4,940	-	432	5,372
2016年12月31日	48,804	69,693	1,099	10,673	81,465

帳簿価額	のれん	無形資産			
		ゲーム著作権	コンテンツ	その他	合計
		百万円	百万円	百万円	百万円
2015年1月1日	35,426	12,730	728	3,116	16,574
2015年12月31日	35,387	3,747	605	3,168	7,520
2016年12月31日	17,523	4,852	1	2,274	7,127

- (注) 1. 無形資産の償却費は、連結損益計算書の「売上原価」及び「販売費及び一般管理費」に含まれております。  
2. 前連結会計年度及び当連結会計年度において重要な自己創設に該当する無形資産はありません。  
3. 当社グループにおける重要なゲーム著作権の帳簿価額及び当連結会計年度における残存償却期間は次のとおりであります。

会社	前連結会計年度 (2015年12月31日)	当連結会計年度 (2016年12月31日)	残存償却期間 年
	百万円	百万円	
エヌドアーズ・コーポレーション	954	284	1
ネクソン・ジーティー・カンパニー・リミテッド	1,379	476	1
ウェルゲームズ・コーポレーション	-	902	3
エヌエスシー・コーポレーション	-	991	3

当社グループは、のれんについて、少なくとも年1回減損テストを行っております。さらに、のれん及び無形資産に減損の兆候がある場合には、その都度、減損テストを行っております。のれん及び無形資産の減損テストにおける回収可能価額は使用価値に基づき算定しております。

使用価値は、資金生成単位から生ずると見込まれる将来キャッシュ・フローの見積額を現在価値に割り引いて算出しております。

将来キャッシュ・フローの見積りのための基礎として用いるキャッシュ・フローの予測は、経営者によって承認された直近の事業計画を用い、予測期間は正当な理由がない限り5年以内としております。6年目以降については、市場の長期平均成長率を勘案した一定の成長率を用いており、使用価値の測定で使用した成長率は、前連結会計年度末及び当連結会計年度末においてそれぞれ最大で1%であります。この成長率は市場の長期平均成長率を超過していません。

使用価値の測定で使用した税引前割引率は、前連結会計年度末及び当連結会計年度末において、それぞれ7.2%～19.6%及び8.4%～21.3%であります。

なお、減損判定に用いた成長率及び割引率が合理的な範囲で変化したとしても、経営者は当該資金生成単位において、重要な減損損失が発生する可能性は低いと判断しております。ただし、一部の子会社については、回収可能価額が帳簿価額を上回っている金額が小さく、将来キャッシュ・フローの見積額が減少した場合に、減損損失が発生する可能性があります。

企業結合で生じたのれんは、取得日に企業結合から利益がもたらされる資金生成単位に配分しております。のれんの帳簿価額の報告セグメント別内訳は次のとおりであります。

	前連結会計年度 (2015年12月31日)	当連結会計年度 (2016年12月31日)
	百万円	百万円
日本	22,563	-
韓国	12,824	13,940
中国	-	-
北米	-	3,556
その他	-	27
合計	35,387	17,523

このうち、当社グループにおける報告セグメントごとの重要なのれんは次のとおりであります。

報告セグメント	会社	(単位：百万円)	
		前連結会計年度 (2015年12月31日)	当連結会計年度 (2016年12月31日)
日本	株式会社gloops	22,563	-
韓国	エヌドアーズ・コーポレーション	2,077	1,500
	ネクソン・ジーティー・カンパニー・リミテッド	6,070	5,688
	シング・ソフト・インク	1,474	1,381
北米	ビッグ・ヒュージ・ゲームズ・インク	-	3,556

当社グループは、当初想定していた収益性が見込めなくなったため、減損損失を認識しております。当該減損損失は、連結損益計算書の「その他の費用」に含まれております。なお、減損損失の主な内訳は次のとおりであります。

前連結会計年度(自 2015年1月1日 至 2015年12月31日)

種類	報告セグメント	会社	減損損失(百万円)
のれん	韓国	シング・ソフト・インク	783
		エヌドアーズ・コーポレーション	221
ゲーム著作権	韓国	ネクソン・コリア・コーポレーション	135
		シング・ソフト・インク	895
		エヌドアーズ・コーポレーション	460
		ブリアン・ゲームズ・コーポレーション	156
コンテンツ	日本	株式会社gloops	411

当連結会計年度(自 2016年1月1日 至 2016年12月31日)

種類	報告セグメント	会社	減損損失(百万円)
のれん	日本	株式会社gloops (注)	22,563
	韓国	エヌドアーズ・コーポレーション	437
ゲーム著作権	北米	ビッグ・ヒュージ・ゲームズ・インク	345
コンテンツ	日本	株式会社gloops	654
ゲーム配信権	日本	株式会社ネクソン	405
	北米	ネクソン・アメリカ・インク	594

(注) 2012年12月の連結子会社化以降、株式会社gloopsは新たなヒット作を創出できなかったことに加え、第2四半期連結会計期間以降にリリースを予定していた主要新規タイトルについて、第1四半期連結累計期間の開発状況を踏まえリリーススケジュールの延期の判断をしたことに伴い、将来収益性の見直しを行いました。その結果、株式会社gloopsの将来収益性に対する不確実性が高まったと判断し、回収可能価額がのれんを含む資金生成単位の帳簿価額を下回ったことから認識した減損損失であります。

当該回収可能価額は使用価値により算定しており、将来キャッシュ・フローは経営者によって承認された今後5年度分の事業計画に上記の不確実性を反映させて見積もっております。なお、6年目以降については、成長率はゼロとし、税引前割引率は10.1%を使用しております。

11 持分法で会計処理している投資

関連会社に関する情報は次のとおりであります。なお、当社にとって重要な関連会社はありません。

	前連結会計年度 (自 2015年1月1日 至 2015年12月31日)	当連結会計年度 (自 2016年1月1日 至 2016年12月31日)
	百万円	百万円
持分法で会計処理している 投資の帳簿価額	2,071	6,662
当期利益の当社グループ持分	91	101
その他の包括利益又は損失( )の 当社グループ持分	1	0
包括利益合計の当社グループ持分	92	101

一部の持分法投資先の損失に対する持分について、その累計額が帳簿価額を超過しているため損失を認識していません。当該損失に対する未認識の持分は、当連結会計年度において、37百万円であり、前連結会計年度においては、83百万円です。また、損失に対する未認識の持分の累計額は、当連結会計年度末において105百万円であり、前連結会計年度末においては、161百万円です。

12 その他の金融資産

その他の金融資産の内訳は次のとおりであります。

	前連結会計年度 (2015年12月31日)	当連結会計年度 (2016年12月31日)
	百万円	百万円
FVTOCIの金融資産	11,238	10,231
償却原価で測定する金融資産	10,311	10,900
合計	21,549	21,131
流動資産	1,973	2,895
非流動資産	19,576	18,236
合計	21,549	21,131

当社グループは、投資先企業との取引関係の維持や強化等を目的として保有する投資について、FVTOCIの金融資産に指定しております。

連結財政状態計算書のその他の金融資産に計上されているFVTOCIの金融資産の公正価値は、次のとおりであります。

	前連結会計年度 (2015年12月31日)	当連結会計年度 (2016年12月31日)
	百万円	百万円
公正価値		
上場	3,314	2,938
非上場	7,924	7,293
合計	11,238	10,231

連結財政状態計算書のその他の金融資産に計上されているFVTOCIの金融資産の主な銘柄の公正価値は次のとおりであります。

	前連結会計年度 (2015年12月31日)	当連結会計年度 (2016年12月31日)
	百万円	百万円
エスピー・ネクスト・オンラッシュ・ ファンド	2,980	1,618
ジョイシティ・コーポレーション	3,302	2,165

期中に処分したFVTOCIの金融資産は次のとおりであります。

売却日時点の 公正価値	前連結会計年度 (自 2015年1月1日 至 2015年12月31日)		売却日時点の 公正価値	当連結会計年度 (自 2016年1月1日 至 2016年12月31日)	
	累積利得・損失 (は損失)	受取配当金		累積利得・損失 (は損失)	受取配当金
百万円	百万円	百万円	百万円	百万円	百万円
68,344	10,867	1,233	1,498	665	22

保有資産の効率化及び有効活用を図るため、FVTOCIの金融資産の売却(認識の中止)を行っております。なお、前連結会計年度及び当連結会計年度において、その他の資本の構成要素から利益剰余金へ振替えた累積利得(税引後)はそれぞれ、4,273百万円及び562百万円であります。

13 その他の資産

その他の資産の内訳は次のとおりであります。

	前連結会計年度 (2015年12月31日)	当連結会計年度 (2016年12月31日)
	百万円	百万円
前払費用	4,008	8,060
長期前払費用	2,532	101
前渡金	242	672
その他	1,263	1,974
合計	8,045	10,807
流動資産	5,005	10,256
非流動資産	3,040	551
合計	8,045	10,807

14 繰延税金資産及び繰延税金負債

(1) 繰延税金

繰延税金資産及び繰延税金負債の発生の主な原因別の内訳及び増減は次のとおりであります。

前連結会計年度(自 2015年1月1日 至 2015年12月31日)

	2015年 1月1日	損益で認識	その他の 包括利益で 認識	その他	2015年 12月31日
	百万円	百万円	百万円	百万円	百万円
繰延税金資産					
繰延収益	2,190	438	-	101	1,651
償却費	864	129	-	51	942
新株予約権	791	791	-	-	-
引当金	660	115	-	32	513
繰越欠損金	399	37	-	23	339
減損損失	305	161	-	4	140
税額控除	191	135	-	9	47
未払金・未払費用	58	69	-	10	117
その他	1,763	607	21	68	1,067
合計	7,221	2,086	21	298	4,816
繰延税金負債					
有価証券の評価差額	3,332	-	3,213	2	117
子会社無形資産の評価差額	2,979	2,214	-	54	819
在外子会社の未分配利益	1,493	134	-	-	1,627
その他	69	31	-	4	96
合計	7,873	2,049	3,213	48	2,659



当連結会計年度(自 2016年1月1日 至 2016年12月31日)

	2016年 1月1日	損益で認識	その他の 包括利益で 認識	その他	2016年 12月31日
	百万円	百万円	百万円	百万円	百万円
<b>繰延税金資産</b>					
有価証券の評価差額	-	4	428	137	287
繰延収益	1,651	884	-	84	2,451
償却費	942	296	-	68	578
引当金	513	19	-	24	508
繰越欠損金	339	114	-	132	357
減損損失	140	1	-	6	135
税額控除	47	30	-	4	13
未払金・未払費用	117	153	-	0	270
その他	1,067	104	-	92	1,055
合計	4,816	509	428	99	5,654
<b>繰延税金負債</b>					
有価証券の評価差額	117	-	117	-	-
子会社無形資産の評価差額 (注1)	819	862	-	1,253	1,210
在外子会社の未分配利益(注2)	1,627	14,748	-	-	16,375
その他	96	71	-	3	22
合計	2,659	13,815	117	1,250	17,607

(注) 1. 子会社無形資産の評価差額その他には、主にビッグ・ヒュージ・ゲームズ・インクの新規連結による影響も含まれております。

2. 当連結会計年度の在外子会社の未分配利益は、海外子会社の未分配利益に対して繰延法人所得税費用及び繰延税金負債をそれぞれ14,608百万円追加計上しております。

連結財政状態計算書上の繰延税金資産及び繰延税金負債は次のとおりであります。

	前連結会計年度 (2015年12月31日)	当連結会計年度 (2016年12月31日)
	百万円	百万円
繰延税金資産		
1年内	2,168	2,205
1年超	2,127	3,037
合計	4,295	5,242
繰延税金負債		
1年内	-	222
1年超	2,138	16,973
合計	2,138	17,195

当社グループは、繰延税金資産の認識にあたり、将来減算一時差異又は繰越欠損金の一部又は全部が将来課税所得に対して利用できる可能性を考慮しております。繰延税金資産の回収可能性の評価においては、予定される繰延税金負債の取崩、予測される将来課税所得及びタックスプランニングを考慮しております。当社グループは、認識された繰延税金資産については、過去の課税所得水準及び繰延税金資産が認識できる期間における将来課税所得の予測に基づき、税務便益が実現する可能性は高いと判断しております。

繰延税金資産を認識していない繰越欠損金及び将来減算一時差異は次のとおりであります。

	前連結会計年度 (2015年12月31日)	当連結会計年度 (2016年12月31日)
	百万円	百万円
繰越欠損金	15,829	27,590
税額控除	291	239
その他	10,923	13,202
合計	27,043	41,031

繰延税金資産を認識していない繰越欠損金の金額と繰越期限は次のとおりであります。

	前連結会計年度 (2015年12月31日)	当連結会計年度 (2016年12月31日)
	百万円	百万円
1年目	-	-
2年目	-	-
3年目	-	98
4年目	66	235
5年目以降	15,763	27,257
合計	15,829	27,590

当社グループは、前連結会計年度又は当連結会計年度に損失を計上しており、かつ繰延税金資産の回収可能性が将来の課税所得の有無に依存している一部の子会社について、繰延税金負債を超過する繰延税金資産を前連結会計年度及び当連結会計年度においてそれぞれ717百万円及び660百万円認識しております。これは各企業が繰越欠損金、繰越税額控除及び将来減算一時差異を解消できるだけの課税所得を稼得する可能性が高いとする経営陣の評価に基づいております。

前連結会計年度末及び当連結会計年度末において、繰延税金負債を認識していない子会社及び関連会社の投資に係る将来加算一時差異はそれぞれ、66,286百万円及び112,759百万円であります。

## (2) 法人所得税費用

法人所得税費用の内訳は次のとおりであります。

	前連結会計年度 (自 2015年1月1日 至 2015年12月31日)	当連結会計年度 (自 2016年1月1日 至 2016年12月31日)
	百万円	百万円
当期法人所得税費用	12,277	13,296
繰延法人所得税費用	128	13,306
合計	12,405	26,602

前連結会計年度においては、「所得税法等の一部を改正する法律」(平成27年法律第9号)及び「地方税法等の一部を改正する法律」(平成27年法律第2号)が、2015年3月31日に国会で成立し、2015年4月1日以降に開始する連結会計年度より法人税率及び地方税率が変更されることになりました。これに伴い、繰延税金資産及び繰延税金負債の計算に使用する法定実効税率は従来の35.6%から、2016年1月1日から2016年12月31日までに解消が見込まれる一時差異については33.1%に、2017年1月1日以降に開始する連結会計年度に解消が見込まれる一時差異については32.3%となります。この税率変更による影響は軽微です。

当連結会計年度においては、「所得税法等の一部を改正する法律」(平成28年法律第15号)及び「地方税法等の一部を改正する等の法律」(平成28年法律第13号)が2016年3月29日に国会で成立し、2016年4月1日以後に開始する連結会計年度から法人税率等の引下げ等が行われることとなりました。これに伴い、繰延税金資産及び繰延税金負債の計算に使用する法定実効税率は従来の32.3%から2017年1月1日以後に開始する連結会計年度及び2018年1月1日以後に開始する連結会計年度に解消が見込まれる一時差異については30.9%に、2019年1月1日以後に開始する連結会計年度に解消が見込まれる一時差異については、30.6%となります。この税率変更による影響は軽微です。

当社は、主に法人税、住民税及び事業税を課されており、これらを基礎として計算した法定実効税率は前連結会計年度は35.6%、当連結会計年度は33.1%となっております。ただし、海外子会社についてはその所在地における法人税等が課されております。

当該法定実効税率と、連結損益計算書における平均実際負担税率との差異要因は次のとおりであります。

	前連結会計年度 (自 2015年1月1日 至 2015年12月31日)	当連結会計年度 (自 2016年1月1日 至 2016年12月31日)
	%	%
法定実効税率	35.6	33.1
損金及び益金に 永久に算入されない額	1.0	0.9
在外子会社の税率差異	17.1	18.4
在外子会社の優遇税制に伴う軽減措置 (注1)	19.7	33.1
繰延税金資産が認識されなかった 一時差異等の増減	6.6	11.2
外国税額	11.6	17.4
持分法適用会社の影響	0.0	0.1
のれんの減損	0.5	16.1
留保金課税	2.1	0.1
在外子会社の未分配利益(注2)	0.2	31.3
法人税等追徴税額	4.1	0.0
その他	1.5	2.0
平均実際負担税率	18.2	56.5

(注) 1. 在外子会社の優遇税制に伴う軽減措置は、韓国子会社のネオプル・インクが韓国済州島に移転したことに伴い法人税の優遇措置を受けたものであります。

2. 当連結会計年度の在外子会社の未分配利益は、海外子会社の未分配利益に対して繰延法人所得税費用及び繰延税金負債をそれぞれ14,608百万円追加計上しております。

15 仕入債務及びその他の債務

仕入債務及びその他の債務の内訳は次のとおりであります。

	前連結会計年度 (2015年12月31日)	当連結会計年度 (2016年12月31日)
	百万円	百万円
買掛金	4,089	3,955
未払金	6,785	5,517
合計	10,874	9,472

16 繰延収益

繰延収益の主な内訳は次のとおりであります。

	前連結会計年度 (2015年12月31日)		当連結会計年度 (2016年12月31日)	
	流動	非流動	流動	非流動
	百万円	百万円	百万円	百万円
ゲーム課金(注1)	8,030	987	7,937	873
ロイヤリティ(注2)	1,518	998	1,367	7,519
その他	10	-	9	-
合計	9,558	1,985	9,313	8,392

(注) 1. 当社グループは、PCオンライン事業及びモバイル事業におけるアイテム等の販売に係る売上収益を、見積りによるゲーム・アイテムの利用期間にわたり認識するため、繰り延べております。当該利用期間の見積りの方法については、「3 重要な会計方針(14)(a)( )」をご参照ください。

2. 当連結会計年度におけるロイヤリティには、『アラド戦記』(Dungeon&Fighter)の中国におけるライセンス供与に係るロイヤリティ収入(10年契約)が含まれております。

17 借入

(1) 借入金の内訳

借入金の内訳は次のとおりであります。

	前連結会計年度 (2015年12月31日)	当連結会計年度 (2016年12月31日)	平均利率 (注1)	返済期限 (注2)
	百万円	百万円	%	
短期借入金	250	-	-	
1年内返済予定の長期借入金	1,666	1,683	0.5	-
長期借入金	2,501	835	0.5	2018年
合計	4,417	2,518		

(注) 1. 平均利率を算出する際の利率及び残高は、当連結会計年度末日の数値を使用しております。

2. 返済期限は当連結会計年度末残高に対する返済期限であります。

(2) 担保差入資産

該当事項はありません。

18 その他の金融負債

その他の金融負債の内訳は次のとおりであります。

	前連結会計年度 (2015年12月31日)	当連結会計年度 (2016年12月31日)
	百万円	百万円
リース債務	159	81
条件付対価にかかわる債務	877	1,235
その他	322	851
合計	1,358	2,167
流動負債	568	1,523
非流動負債	790	644
合計	1,358	2,167

19 リース取引

当社グループは、借手として、主にサーバー機器(工具、器具及び備品)及びソフトウェアを賃借しております。

(1) ファイナンス・リース債務の現在価値

ファイナンス・リース契約に基づいて計上されたリース資産に対応する将来最低リース料総額及びそれらの現在価値並びに将来財務費用は、次のとおりであります。

	前連結会計年度 (2015年12月31日)	当連結会計年度 (2016年12月31日)
	百万円	百万円
1年以内		
将来最低リース料総額	134	27
将来財務費用	0	0
現在価値	134	27
1年超5年以内		
将来最低リース料総額	25	55
将来財務費用	0	0
現在価値	25	55
合計		
将来最低リース料総額	159	82
将来財務費用	0	1
現在価値	159	81

(2) 解約不能のオペレーティング・リースに基づく未経過リース料

解約不能のオペレーティング・リースに基づく将来最低リース料総額は、次のとおりであります。

	前連結会計年度 (2015年12月31日)	当連結会計年度 (2016年12月31日)
	百万円	百万円
1年以内	214	282
1年超5年以内	1,141	1,480
5年超	1,281	1,016
合計	2,636	2,778

(3) 最低支払リース料総額

各年度の費用として認識されたオペレーティング・リース契約に基づく最低支払リース料総額は、次のとおりであります。

	前連結会計年度 (自 2015年1月1日 至 2015年12月31日)	当連結会計年度 (自 2016年1月1日 至 2016年12月31日)
	百万円	百万円
最低支払リース料総額	1,739	1,831

## 20 引当金

引当金の内訳及び増減は次のとおりであります。

	資産除去債務	従業員給付に係る引当金	合計
	百万円	百万円	百万円
2015年1月1日	344	2,270	2,614
新規子会社取得	2	12	14
期中増加額	50	2,669	2,719
目的使用による減少	44	2,309	2,353
戻入による減少	-	337	337
時の経過による期中増加額	10	-	10
科目振替	-	0	0
在外営業活動体の換算差額	10	84	94
2015年12月31日	352	2,221	2,573
新規子会社取得	26	-	26
期中増加額	7	2,611	2,618
目的使用による減少	21	2,176	2,197
戻入による減少	9	221	230
時の経過による期中増加額	12	-	12
科目振替	-	1	1
在外営業活動体の換算差額	10	68	78
2016年12月31日	357	2,366	2,723
流動負債	30	2,366	2,396
非流動負債	327	-	327
合計	357	2,366	2,723

資産除去債務には、当社グループが使用する賃借事務所・建物等に対する原状回復義務に備え、過去の原状回復実績に基づき将来支払うと見込まれる金額を計上しております。これらの費用は、事務所等に施した内部造作の耐用年数を考慮して決定した使用見込期間経過後に支払われると見込んでおりますが、将来の事業計画等により影響を受けます。

従業員給付に係る引当金は、賞与に係る引当金により構成されており、主に1年以内に支払われることが見込まれております。



21 その他の負債

その他の負債の内訳は次のとおりであります。

	前連結会計年度 (2015年12月31日)	当連結会計年度 (2016年12月31日)
	百万円	百万円
預り金	487	478
未払消費税	1,182	1,027
未払費用	1,327	2,306
未払有給休暇	1,237	1,219
その他	1,634	1,817
合計	5,867	6,847
流動負債	4,587	5,106
非流動負債	1,280	1,741
合計	5,867	6,847

22 資本及びその他の資本項目

(1) 資本金及び自己株式

当社の発行可能株式総数及び発行済株式総数は次のとおりであります。

	前連結会計年度 (自 2015年1月1日 至 2015年12月31日)	当連結会計年度 (自 2016年1月1日 至 2016年12月31日)
	株	株
発行可能株式総数		
普通株式 (注1)	1,400,000,000	1,400,000,000
発行済株式総数		
期首	431,256,017	434,117,117
期中増加	10,175,000 (注2)	3,923,000 (注2)
期中減少	7,313,900 (注3)	3,168,703 (注4)
期末	434,117,117	434,871,414

- (注) 1. 当社の発行する株式は、全て権利内容に何ら限定のない無額面の普通株式であり、発行済株式は全額払込済みとなっております。
2. 新株予約権の行使による増加であります。
3. 2015年5月22日の取締役会決議に基づく自己株式の消却による減少であります。
4. 2016年11月10日の取締役会決議に基づく自己株式の消却による減少であります。

また、上記の発行済株式総数に含まれる自己株式数は次のとおりであります。

	前連結会計年度 (自 2015年1月1日 至 2015年12月31日)	当連結会計年度 (自 2016年1月1日 至 2016年12月31日)
	株	株
自己株式数		
期首	-	-
期中増加	7,313,900 (注1)	3,168,764 (注3)
期中減少	7,313,900 (注2)	3,168,703 (注4)
期末	-	61

- (注) 1. 2015年2月26日の取締役会決議に基づく自己株式の取得による増加であります。
2. 2015年5月22日の取締役会決議に基づく自己株式の消却による減少であります。
3. 2016年9月5日の取締役会決議に基づく自己株式の取得及び単元未満株式の買取請求による増加であります。
4. 2016年11月10日の取締役会決議に基づく自己株式の消却による減少であります。

(2) 資本剰余金

日本における会社法では、株式の発行に対しての払込み又は給付に係る額の2分の1以上を資本金に組み入れ、残りは資本剰余金に含まれる資本準備金に組み入れることが規定されております。また、会社法では、資本準備金の額は株主総会の決議により、資本金に組み入れることができます。

(3) 利益剰余金

日本における会社法では、剰余金の配当により減少する剰余金の額の10分の1を、資本準備金及び利益準備金の合計額が資本金の4分の1に達するまで資本準備金又は利益準備金として積み立てることが規定されております。積み立てられた利益準備金は、欠損填補に充当できます。また、株主総会の決議をもって、利益準備金を取り崩すことができることとされております。

(4) その他の資本の構成要素

その他の資本の構成要素の増減は次のとおりであります。

その他の資本の構成要素

	在外営業活動体の換算差額	FVTOCIの金融資産	新株予約権	その他	合計
	百万円	百万円	百万円	百万円	百万円
2015年1月1日	78,421	7,189	6,506	72	92,044
期中増減	15,384	711	140	46	14,487
利益剰余金への振替	-	4,273	-	24	4,249
2015年12月31日	63,037	3,627	6,646	2	73,308
期中増減	15,687	1,513	718	65	16,547
利益剰余金への振替	-	562	-	55	507
2016年12月31日	47,350	1,552	7,364	12	56,254

23 配当金

各連結会計年度における配当金の支払額は次のとおりであります。

前連結会計年度(自 2015年1月1日 至 2015年12月31日)

	株式の種類	配当金の総額	1株当たり配当額	基準日	効力発生日
		百万円	円		
2015年2月17日 取締役会決議	普通株式	2,156	5	2014年12月31日	2015年3月30日
2015年9月2日 取締役会決議	普通株式	2,149	5	2015年6月30日	2015年9月25日

当連結会計年度(自 2016年1月1日 至 2016年12月31日)

	株式の種類	配当金の総額	1株当たり配当額	基準日	効力発生日
		百万円	円		
2016年2月22日 取締役会決議	普通株式	2,171	5	2015年12月31日	2016年3月30日
2016年8月22日 取締役会決議	普通株式	2,182	5	2016年6月30日	2016年9月26日

## 24 株式に基づく報酬

## (1) 株式報酬制度の内容

当社グループは、ストック・オプション制度を採用しております。この制度の目的は、当社グループの取締役及び従業員の当社グループの業績及び企業価値向上に対する意欲や士気を高めるとともに、優秀な人材を確保することにあります。

オプションは、当社及び子会社の株主総会において承認された内容に基づき、当社及び子会社の取締役会で決議された対象者に対して無償で付与されております。行使期間は割当契約に定められた期間であり、その期間内に行使されない場合は、当該オプションは失効いたします。また、付与日以降、権利確定日までに、対象者が当社グループを退職する場合は、当該オプションは失効いたします。

対象者に対して付与されたストック・オプションは、持分決済型株式報酬として会計処理されており、前連結会計年度及び当連結会計年度の持分決済型株式報酬取引に関する費用は、それぞれ1,908百万円及び2,136百万円であります。

当連結会計年度及び前連結会計年度において存在する当社グループのストック・オプション制度の詳細は、次のとおりであります。

	付与数	付与日	行使期限	行使価格	付与日の 公正価値 (注1)
	株			円	円
第5 - 1回	12,623,000	2012年9月6日	2018年9月5日	1,367	275
第5 - 2回	77,000	2012年9月20日	2018年9月19日	1,367	337
第6回	250,000	2013年5月7日	2043年5月6日	1	944
第7回	12,999,000	2014年3月3日	2020年3月2日	853	267
第8回	3,025,000	2014年3月25日	2021年3月24日	0.001	(注2)
第9 - 1回	1,831,000	2014年5月9日	2021年5月8日	809	268
第9 - 2回	20,000	2014年7月22日	2020年7月21日	947	296
第9 - 3回	100,000	2014年10月21日	2020年10月20日	865	270
第10回	50,000	2015年8月3日	2045年8月2日	1	1,558
第11回	80,000	2016年1月25日	2022年1月24日	1,840	625
第12 - 1回	5,263,000	2016年5月20日	2022年5月19日	1,863	633
第12 - 2回	15,000	2016年7月25日	2022年7月24日	1,650	551

(注) 1. 第5 - 1回、第7回、第8回、第9 - 1回、第9 - 2回、第9 - 3回、第11回、第12 - 1回及び第12 - 2回のストック・オプションは、時間の経過とともに複数回にわたって段階的に権利行使が可能となるため、付与日における公正な評価単価は権利行使期間開始日ごとに異なります。これらの付与日の公正価値は、権利行使期間開始日ごとのストック・オプションの付与日における公正な評価単価を、それぞれの権利行使可能となった株式数で加重平均した金額を記載しております。

2. 2014年3月25日に付与された第8回のストック・オプションは、付与対象者は3名であり、それぞれ新株予約権の契約内容が異なるため、付与日における公正な評価単価は付与対象者ごとに異なります。付与対象者ごとのストック・オプションの付与日における公正な評価単価はそれぞれ794円、790円及び790円であります。

(2) オプションの価格決定

前連結会計年度及び当連結会計年度に付与されたストック・オプションの加重平均公正価値は、それぞれ1,558円、633円であります。

株式報酬の費用を求めるためにオプションを評価する目的で、ブラック・ショールズモデルが使用されております。前連結会計年度及び当連結会計年度において期中付与されたストック・オプションについて、ブラック・ショールズモデルに使用された仮定は以下のとおりであります。

予想ボラティリティは、付与日から予想残存期間に対応する直近期間の株価履歴を基に、株価情報を日次ベースで収集し、算定しております。

	付与日の株価	行使価格	予想 ボラティリティ	予想 残存期間	予想配当	リスクフリー レート
	円	円	%	年	円	%
第10回	1,706	1	78.9	1～15	10	0.8
第11回	1,840	1,840	46.7	4～5	10	0～0
第12 - 1回	1,863	1,863	45.8～47.8	4～5	10	0.3
第12 - 2回	1,650	1,650	45.4～47.3	4～5	10	0.3

(3) 行使可能株式総数及び平均行使価格

	前連結会計年度 (自 2015年1月1日 至 2015年12月31日)		当連結会計年度 (自 2016年1月1日 至 2016年12月31日)	
	オプション数 株	加重平均 行使価格 円	オプション数 株	加重平均 行使価格 円
期首未行使残高	32,406,000	825	21,150,000	913
期中付与	50,000	1	5,358,000	1,862
期中失効	1,131,000	1,101	403,000	1,069
期中行使	10,175,000	607	3,923,000	813
期限到来による権利失効	-	-	194,000	1,367
期末未行使残高	21,150,000	913	21,988,000	1,155
期末行使可能残高	12,607,000	1,124	13,174,000	1,065

前連結会計年度及び当連結会計年度における加重平均残存契約期間は3.7年であります。

期中に行使されたストック・オプションの権利行使時点の加重平均株価は前連結会計年度及び当連結会計年度においてそれぞれ1,599円及び1,688円であります。

## 25 金融リスク管理

## (1) 資本管理

当社グループは、財務の健全性・効率性を維持し、持続的な成長を実現するため、事業のリスクに見合った適正な資本水準、並びに負債・資本構成を維持することを基本方針としております。当社グループは現金及び現金同等物、有利子負債及び資本のバランスに注意しており、その残高は次のとおりであります。

	前連結会計年度 (2015年12月31日)	当連結会計年度 (2016年12月31日)
	百万円	百万円
現金及び現金同等物	194,225	152,683
有利子負債	4,878	2,890
資本	379,681	377,694

当社グループは、キャッシュ・フロー重視の経営を行っており、前連結会計年度末及び当連結会計年度末において現金及び現金同等物の金額が有利子負債を越えるポジションを維持しております。また、当社グループが適用を受ける重要な資本規制はありません。

## (2) 財務上のリスク管理方針

当社グループは、経営活動を行う過程において財務上のリスクに晒されております。当社においては、リスク管理規程を策定し、リスクの顕在化の防止及びリスクの軽減を図っております。また、当社グループの方針として、デリバティブ取引は財務上のリスク緩和を目的とした取引に限定し、投機目的の取引は行っておりません。

## (3) 信用リスク

当社グループの営業活動から生じる債権は、顧客の信用リスクに晒されております。

営業債権及びその他の債権は取引先などの信用リスクに晒されております。当該リスクに関しては、当社及び連結子会社がそれぞれの債権管理規程に従い、定期的に信用調査を実施して信用情報を把握するとともに、取引先ごとの期日及び残高を管理し、財務状態等の悪化による回収懸念の早期把握や軽減を図っております。

連結財務諸表に表示されている金融資産の減損後の帳簿価額は、関連する担保の評価を考慮に入れない、当社グループの金融資産の信用リスクに対するエクスポージャーの最大値であります。

## (4) 流動性リスク

当社グループは、借入金により資金調達を行っており、債務の支払期日にその支払いを実行できなくなる流動性リスクに晒されております。

当社グループは、事業計画に基づく資金調達計画を策定するとともに、定期的に手許流動性及び有利子負債の状況等を把握し、流動性リスクを監視しております。

当社グループの金融負債の期日別残高は次のとおりであります。

前連結会計年度(2015年12月31日)

	帳簿価額	契約上の キャッ シュ・フ ロー	1年以内	1年超～ 2年以内	2年超～ 3年以内	3年超～ 4年以内	4年超～ 5年以内	5年超
	百万円	百万円	百万円	百万円	百万円	百万円	百万円	百万円
仕入債務及びその他の債務	10,874	10,874	10,874	-	-	-	-	-
借入金(流動)	1,916	1,916	1,916	-	-	-	-	-
その他の金融負債(流動)	568	576	576	-	-	-	-	-
借入金(非流動)	2,501	2,501	-	1,666	835	-	-	-
その他の金融負債(非流動)	790	955	-	525	159	269	2	-

当連結会計年度(2016年12月31日)

	帳簿価額	契約上の キャッ シュ・フ ロー	1年以内	1年超～ 2年以内	2年超～ 3年以内	3年超～ 4年以内	4年超～ 5年以内	5年超
	百万円	百万円	百万円	百万円	百万円	百万円	百万円	百万円
仕入債務及びその他の債務	9,472	9,472	9,472	-	-	-	-	-
借入金(流動)	1,683	1,683	1,683	-	-	-	-	-
その他の金融負債(流動)	1,523	1,524	1,524	-	-	-	-	-
借入金(非流動)	835	835	-	835	-	-	-	-
その他の金融負債(非流動)	644	735	-	17	382	330	6	-

(5) 為替リスク

当社グループは、グローバルな事業展開を行っており、主に韓国ウォン、米ドル、人民元の為替変動リスクに晒されております。

当社グループが保有する外貨建金融商品について、各外貨が機能通貨に対して1%上昇した場合、連結損益計算書の税引前当期利益は前連結会計年度末及び当連結会計年度末においてそれぞれ3,107百万円及び3,594百万円の増加となります。

(6) 金利リスク

当社グループは、大手金融機関からの借入により資金調達を行っており、金利変動リスクに晒されております。

当社グループが保有する借入金について、金利が1%上昇した場合、連結損益計算書の税引前当期利益は前連結会計年度末は3百万円の減少となり、当連結会計年度末は税引前当期利益に与える影響はございません。

(7) 市場価格の変動リスク

当社グループは、連結財政状態計算書において認識している有価証券の価格変動リスクに晒されております。

当社グループが保有する市場性のある有価証券の公正価値が1%上昇した場合、連結包括利益計算書の当期包括利益は前連結会計年度末及び当連結会計年度末においてそれぞれ33百万円及び29百万円の増加となります。

(8) デリバティブ及びヘッジ会計

当社グループは、外貨建長期借入金に係る為替変動リスクを回避することを目的として通貨スワップを、また借入金にかかる金利変動リスクを回避することを目的として金利スワップを利用しております。当社グループが保有するデリバティブについては、キャッシュ・フロー・ヘッジとして指定していましたが、2015年11月17日に契約を終了しております。

## 26 金融商品の公正価値

## (1) 公正価値の算定方法

前連結会計年度 (2015年12月31日)				
帳簿価額				公正価値
FVTPLの金融資産 及び金融負債	FVTOCIの金融資産 及び金融負債	償却原価で測定 する金融資産及 び金融負債	合計	
百万円	百万円	百万円	百万円	百万円
現金及び現金同等物	-	-	194,225	194,225
営業債権及び その他の債権	-	-	33,362	33,362
その他の預金	-	-	97,105	97,105
その他の金融資産 (流動)	-	-	1,973	1,973
その他の金融資産 (非流動)(注)	-	11,238	8,338	19,576
仕入債務及び その他の債務	-	-	10,874	10,874
借入金(流動)	-	-	1,916	1,916
その他の金融負債 (流動)	112	-	456	568
借入金(非流動)	-	-	2,501	2,501
その他の金融負債 (非流動)	765	-	25	790

(注) 前連結会計年度において、ヘッジ対象である借入金の返済に伴いヘッジ会計を終了したため、その他の金融資産(非流動)に計上していたデリバティブ資産は消滅しております。

当連結会計年度 (2016年12月31日)				
帳簿価額				公正価値
FVTPLの金融資産 及び金融負債	FVTOCIの金融資産 及び金融負債	償却原価で測定 する金融資産及 び金融負債	合計	
百万円	百万円	百万円	百万円	百万円
現金及び現金同等物	-	-	152,683	152,683
営業債権及び その他の債権	-	-	27,037	27,037
その他の預金	-	-	173,226	173,226
その他の金融資産 (流動)	-	-	2,895	2,895
その他の金融資産 (非流動)	-	10,231	8,005	18,236
仕入債務及び その他の債務	-	-	9,472	9,472
借入金(流動)	-	-	1,683	1,683
その他の金融負債 (流動)	961	-	562	1,523
借入金(非流動)	-	-	835	835
その他の金融負債 (非流動)	275	-	369	644



金融資産及び金融負債の公正価値は、次のとおり決定しております。なお、金融商品の公正価値の見積りにおいて、市場価格に基づく価額のほか、市場価格がない場合には、将来キャッシュ・フローを割り引く方法等により見積っております。

#### 現金及び現金同等物、その他の預金、仕入債務及びその他の債務、その他の金融負債(流動)

満期又は決済までの期間が短期であるため、公正価値は帳簿価額と近似していることから、帳簿価額を公正価値とみなしております。

#### 営業債権及びその他の債権

債権の種類ごとに分類し、一定の期間ごとに、その将来キャッシュ・フローを国債の利回り等適切な指標に信用リスクを加味した利率で割り引く方法により、公正価値を見積っております。なお、短期間で決済される営業債権及びその他の債権については、公正価値は帳簿価額と近似していることから、帳簿価額を公正価値とみなしております。

#### その他の金融資産(流動)

市場性のある有価証券につきましては、純損益を通じて公正価値で測定する(FVTPL)金融資産に分類し、報告期間末に公正価値で測定しております。公正価値は市場価格によっております。

その他、当該科目に表示したものについては満期又は決済までの期間が短期であるため、公正価値は帳簿価額と近似していることから、帳簿価額を公正価値とみなしております。

#### その他の金融資産(非流動)

市場性のある有価証券につきましては、その他の包括利益を通じて公正価値で測定する(FVTOCI)金融資産に分類し、報告期間末に公正価値で測定しております。公正価値は市場価格によっております。

非上場有価証券のうち、その他の包括利益を通じて公正価値で測定する(FVTOCI)金融資産に分類しているものは、報告期間末に公正価値で測定しております。公正価値は将来キャッシュ・フローを割り引く方法等により、見積っております。

その他、当該科目に表示したものについては、主に将来キャッシュ・フローを割り引く方法により公正価値を算定しております。

#### 借入金

変動金利によるものは、短期間で市場金利を反映しており、また、グループ企業の信用状態に借入後大きな変動はないと考えられることから、帳簿価額を公正価値とみなしております。固定金利による借入金は、元利金の合計額を当該借入金の残存期間及び信用リスクを加味した利率で割り引く方法により、公正価値を見積もっております。なお、短期間で決済される借入金については、公正価値は帳簿価額と近似していることから、帳簿価額を公正価値とみなしております。

長期借入金については、将来キャッシュ・フローを満期までの期間及び信用リスクを加味した利率により割り引いた現在価値により公正価値を算定しております。

#### その他の金融負債(非流動)

その他の金融負債(非流動)のうち、条件付対価については、将来キャッシュ・フローを割り引く方法により公正価値を算定しております。

(2) 公正価値で測定される金融商品

IFRS第13号「公正価値測定」は、公正価値の測定に利用するインプットの重要性を反映させた公正価値の階層を用いて、公正価値の測定を分類することを要求しております。

公正価値の階層は、以下のレベルとなっております。

- ・レベル1：活発な市場における同一資産・負債の市場価格
- ・レベル2：直接的又は間接的に観察可能な公表価格以外の価格で構成されたインプット
- ・レベル3：観察不能な価格を含むインプット

公正価値の測定に使用される公正価値の階層のレベルは、その公正価値の測定にとって重要なインプットのうち、最も低いレベルにより決定しております。なお、公正価値ヒエラルキーのレベル間の振替は、振替を生じさせた事象又は状況の変化が生じた日に認識しております。

連結財政状態計算書に経常的に公正価値で認識される金融資産及び金融負債の階層ごとの分類は次のとおりであります。

	前連結会計年度(2015年12月31日)			
	レベル1	レベル2	レベル3	合計
	百万円	百万円	百万円	百万円
その他の金融資産(非流動)				
資本性金融資産	3,314	-	7,924	11,238
金融資産合計	3,314	-	7,924	11,238
その他の金融負債(流動)				
条件付対価にかかわる債務	-	-	112	112
その他の金融負債(非流動)				
条件付対価にかかわる債務	-	-	765	765
金融負債合計	-	-	877	877
	当連結会計年度(2016年12月31日)			
	レベル1	レベル2	レベル3	合計
	百万円	百万円	百万円	百万円
その他の金融資産(非流動)				
資本性金融資産	2,938	1	7,292	10,231
金融資産合計	2,938	1	7,292	10,231
その他の金融負債(流動)				
条件付対価にかかわる債務	-	-	961	961
その他の金融負債(非流動)				
条件付対価にかかわる債務	-	-	275	275
金融負債合計	-	-	1,236	1,236

レベル3に分類された経常的に公正価値で測定される金融商品の増減は次のとおりであります。

	前連結会計年度 (自 2015年1月1日 至 2015年12月31日)		当連結会計年度 (自 2016年1月1日 至 2016年12月31日)	
	資本性 金融資産	金融負債	資本性 金融資産	金融負債
	百万円	百万円	百万円	百万円
期首	7,316	2,225	7,924	877
利得又は損失(注1)				
当期利益	-	918	-	84
その他の包括利益	186	-	1,949	-
購入	1,552	-	2,737	-
売却	3	-	-	-
支配獲得による振替(注2)	-	-	422	-
分配	382	-	487	-
在外営業活動体の換算差額	295	98	308	42
条件付対価の認識(注3、4、5)	-	408	-	706
条件付対価の支払	-	740	-	221
レベル3からの振替(注6)	-	-	189	-
その他	78	-	14	-
期末	7,924	877	7,292	1,236

前連結会計年度末に保有する資産に関連する  
純損益に認識した未実現損益

- - - -

- (注) 1. 当期利益に認識した利得又は損失は、その他の収益およびその他の費用に表示しており、その他の包括利益に認識した利得又は損失は、その他の包括利益を通じて公正価値で測定する金融資産に表示しております。
2. 当第1四半期連結会計期間において、当社の連結子会社であるネクソン・ユーエス・ホールディング・インクがビッグ・ヒュージ・ゲームズ・インクを連結子会社化したことによる振替であります。
3. 前第2四半期連結会計期間において、当社の連結子会社であるネクソン・コリア・コーポレーションがブリアン・ゲームズ・コーポレーション株式を取得した際、対価の一部を条件付対価としたことにより認識した債務であります。
4. 当第2四半期連結会計期間において、当社の連結子会社であるネクソン・ジーティー・カンパニー・リミテッドがウェルゲームズ・コーポレーション株式を取得した際、対価の一部を条件付対価としたことにより認識した債務であります。
5. 当第4四半期連結会計期間において、当社の連結子会社であるネクソン・コリア・コーポレーションがエヌエスシー・コーポレーション株式を取得した際、対価の一部を条件付対価としたことにより認識した債務であります。
6. 当連結会計年度に認識されたレベル3からの振替は、投資先が取引所に上場したことによるものであります。

レベル3に分類される金融商品に係る公正価値の測定は、関連する社内規程に従い、当社及び連結子会社における経理財務部門により実施しております。公正価値を測定するに際しては、インプットを合理的に見積り、資産の性質等から判断して最も適切な評価モデルを決定しており、その決定にあたり適切な社内承認プロセスを踏むことで公正価値評価の妥当性を確保しております。

経常的に公正価値で測定するレベル3に分類される金融商品の公正価値測定に用いた評価技法は、主に割引キャッシュ・フロー法であり、重要な観察可能でないインプットは、主に割引率です。これらの公正価値は、主に割引率の上昇(下落)により減少(増加)します。なお、インプットが合理的に考え得る代替的な仮定に変更した場合に見込まれる公正価値の増減は重要ではありません。

- (3) 連結財政状態計算書において公正価値で測定されていないが、公正価値が開示されている金融資産及び金融負債  
連結財政状態計算書において公正価値で測定されていないが、公正価値が開示されている金融資産及び金融負債の階層ごとの分類は次のとおりであります。ただし、帳簿価額を公正価値とみなしている金融資産及び金融負債並びにリース債務は除いております。

	前連結会計年度(2015年12月31日)			
	レベル1	レベル2	レベル3	合計
	百万円	百万円	百万円	百万円
その他の金融資産(非流動)				
定期預金	-	416	-	416
敷金及び保証金	-	-	6,915	6,915
その他	-	-	650	650
その他の金融資産(非流動)合計	-	416	7,565	7,981
借入金(非流動)	-	2,501	-	2,501
その他の金融負債(非流動)				
その他	-	-	0	0
その他の金融負債(非流動)合計	-	-	0	0
	当連結会計年度(2016年12月31日)			
	レベル1	レベル2	レベル3	合計
	百万円	百万円	百万円	百万円
その他の金融資産(非流動)				
定期預金	-	390	-	390
敷金及び保証金	-	-	6,527	6,527
その他	-	-	740	740
その他の金融資産(非流動)合計	-	390	7,267	7,657
借入金(非流動)	-	835	-	835
その他の金融負債(非流動)				
その他	-	-	316	316
その他の金融負債(非流動)合計	-	-	316	316

27 売上収益

売上収益はほぼすべて役務提供及びロイヤリティによるものであります。売上収益の詳細は「5 セグメント情報」に記載しております。

28 売上原価

売上原価の内訳は次のとおりであります。

	前連結会計年度 (自 2015年1月1日 至 2015年12月31日)	当連結会計年度 (自 2016年1月1日 至 2016年12月31日)
	百万円	百万円
外注費	2,815	2,511
従業員給付費用	16,980	18,635
データセンター使用料	2,161	3,075
ロイヤリティ	20,984	17,933
減価償却費及び償却費	3,460	2,630
賃借料	643	632
その他経費	2,658	2,715
合計	49,701	48,131

従業員給付費用の内訳は次のとおりであります。

	前連結会計年度 (自 2015年1月1日 至 2015年12月31日)	当連結会計年度 (自 2016年1月1日 至 2016年12月31日)
	百万円	百万円
給与及び賞与	13,861	15,090
株式報酬費用	28	42
退職給付費用	753	892
福利厚生費	958	1,082
法定福利費	1,367	1,509
その他	13	20
合計	16,980	18,635

29 販売費及び一般管理費

販売費及び一般管理費の内訳は次のとおりであります。

	前連結会計年度 (自 2015年1月1日 至 2015年12月31日)	当連結会計年度 (自 2016年1月1日 至 2016年12月31日)
	百万円	百万円
従業員給付費用	14,463	14,807
支払手数料	7,967	6,516
広告宣伝費	14,551	13,856
減価償却費及び償却費	9,427	3,563
研究開発費	7,233	7,351
プラットフォーム利用料	12,313	12,708
その他	8,258	7,409
合計	74,212	66,210

従業員給付費用の内訳は次のとおりであります。

	前連結会計年度 (自 2015年1月1日 至 2015年12月31日)	当連結会計年度 (自 2016年1月1日 至 2016年12月31日)
	百万円	百万円
給与及び賞与	8,770	9,046
株式報酬費用	1,880	2,094
退職給付費用	409	404
福利厚生費	1,394	1,295
法定福利費	1,076	1,040
その他	934	928
合計	14,463	14,807

30 その他の収益及びその他の費用

(1) その他の収益

その他の収益の内訳は次のとおりであります。

	前連結会計年度 (自 2015年1月1日 至 2015年12月31日)	当連結会計年度 (自 2016年1月1日 至 2016年12月31日)
	百万円	百万円
ポイント消却益	249	254
条件付対価再測定による収益(注)	918	217
その他	454	550
合計	1,621	1,021

(注) 前連結会計年度の条件付対価再測定による収益は、2013年12月期において取得しました子会社株式(シング・ソフト・インク)の条件付対価を再測定した結果、将来の支払見込みが減少したことに伴い、当該条件付対価の取崩処理を行い計上したものであります。

また、当連結会計年度の条件付対価再測定による収益は、主に2016年12月期において取得しました子会社株式(ウェルゲームズ・コーポレーション)の条件付対価を再測定した結果、将来の支払見込みが減少したことに伴い、当該条件付対価の取崩処理を行い計上したものであります。

(2) その他の費用

その他の費用の内訳は次のとおりであります。

	前連結会計年度 (自 2015年1月1日 至 2015年12月31日)	当連結会計年度 (自 2016年1月1日 至 2016年12月31日)
	百万円	百万円
減損損失	5,321	28,785
条件付対価再測定による損失(注)	-	133
固定資産除売却損	293	103
その他	67	126
合計	5,681	29,147

(注) 当連結会計年度の条件付対価再測定による損失は、2015年12月期において取得しました子会社株式(ブリアン・ゲームズ・コーポレーション)の条件付対価を再測定した結果、将来の支払見込みが増加したことに伴い、当該条件付対価の追加的な負債を認識したことにより費用を計上したものであります。

31 金融収益及び金融費用

(1) 金融収益

金融収益の内訳は次のとおりであります。

	前連結会計年度 (自 2015年1月1日 至 2015年12月31日)	当連結会計年度 (自 2016年1月1日 至 2016年12月31日)
	百万円	百万円
受取利息		
償却原価で測定する金融資産	3,729	3,439
受取配当金	1,233	22
為替差益	2,625	2,948
その他	0	174
合計	7,587	6,583

(2) 金融費用

金融費用の内訳は次のとおりであります。

	前連結会計年度 (自 2015年1月1日 至 2015年12月31日)	当連結会計年度 (自 2016年1月1日 至 2016年12月31日)
	百万円	百万円
支払利息		
償却原価で測定する金融負債	322	27
支払手数料	1,502	17
その他	138	178
合計	1,962	222



## 32 その他の包括利益

その他の包括利益の各項目別の当期発生額及び損益への組替調整額、並びに法人所得税の影響は次のとおりであります。

前連結会計年度(自 2015年1月1日 至 2015年12月31日)					
	当期発生額	組替調整額	税引前	法人所得税	税引後
	百万円	百万円	百万円	百万円	百万円
純損益に振替えられることのない項目					
その他の包括利益を通じて公正価値で測定する金融資産	1,650	-	1,650	939	711
確定給付型年金制度の再測定額	6	-	6	0	6
持分法によるその他の包括利益	2	-	2	-	2
純損益に振替えられることのない項目合計	1,658	-	1,658	939	719
純損益にその後に振替えられる可能性のある項目					
在外営業活動体の換算差額	15,715	-	15,715	-	15,715
キャッシュ・フロー・ヘッジ	5,383	5,324	59	21	38
持分法によるその他の包括利益	1	-	1	-	1
純損益にその後に振替えられる可能性のある項目合計	10,333	5,324	15,657	21	15,678
その他の包括利益合計	8,675	5,324	13,999	960	14,959
当連結会計年度(自 2016年1月1日 至 2016年12月31日)					
	当期発生額	組替調整額	税引前	法人所得税	税引後
	百万円	百万円	百万円	百万円	百万円
純損益に振替えられることのない項目					
その他の包括利益を通じて公正価値で測定する金融資産	1,831	-	1,831	301	1,530
確定給付型年金制度の再測定額	8	-	8	-	8
純損益に振替えられることのない項目合計	1,839	-	1,839	301	1,538
純損益にその後に振替えられる可能性のある項目					
在外営業活動体の換算差額	16,078	-	16,078	-	16,078
持分法によるその他の包括利益	0	-	0	-	0
純損益にその後に振替えられる可能性のある項目合計	16,078	-	16,078	-	16,078
その他の包括利益合計	17,917	-	17,917	301	17,616

33 1株当たり当期利益

親会社の所有者に帰属する基本的1株当たり当期利益及び希薄化後1株当たり当期利益は次の情報に基づいて算定しております。

	前連結会計年度 (自 2015年1月1日 至 2015年12月31日)	当連結会計年度 (自 2016年1月1日 至 2016年12月31日)
親会社の所有者に帰属する当期利益	55,132百万円	20,133百万円
希薄化後1株当たり当期利益の算定に用いられた 当期利益調整額	-百万円	-百万円
親会社の所有者に帰属する希薄化当期利益	55,132百万円	20,133百万円
基本的加重平均普通株式数	431,176,948株	435,248,842株
希薄化効果：ストック・オプション	11,033,830株	8,255,662株
希薄化効果調整後 加重平均普通株式数	442,210,778株	443,504,504株

1株当たり当期利益(親会社の所有者に帰属)

基本的	127.86円	46.26円
希薄化後(注)	124.67円	45.40円

(注) 当社が発行する新株予約権の一部については、希薄化効果を有していないため、希薄化後1株当たり当期利益の算定に含めておりません。

34 非資金取引

前連結会計年度及び当連結会計年度において実施された非資金取引(現金及び現金同等物の使用を必要としない投資及び財務取引)は、新規のファイナンス・リースによる資産の取得であり、それぞれ20百万円、57百万円であります。

35 子会社

(1) 企業集団の構成

当社グループの企業集団の構成の状況は次のとおりであります。

報告セグメント	前連結会計年度 (2015年12月31日)		当連結会計年度 (2016年12月31日)	
	完全子会社	非支配持分が ある子会社	完全子会社	非支配持分が ある子会社
	社数	社数	社数	社数
日本	2	-	1	-
韓国	10	1	12	2
中国	1	-	1	-
北米	3	1	5	1
その他	3	-	3	1
合計	19	2	22	4

(2) 重要な子会社

2016年12月31日現在の重要な子会社は次のとおりであります。

会社	報告セグメント	所在地	資本金	持分割合(%)	
				前連結 会計年度	当連結 会計年度
ネクソン・コリア・コーポレーション	韓国	韓国京畿道城南市	32,000百万 韓国ウォン	100.0	100.0
ルシアン・ソフトウェア・デベ ロップメント・上海・カンパ ニー・リミテッド	中国	中国上海市	4,100千 米ドル	100.0	100.0
ネクソン・アメリカ・インク	北米	米国 カリフォルニア州	210 米ドル	100.0	100.0
ネオブル・インク	韓国	韓国 済州特別自治道	181百万 韓国ウォン	100.0	100.0
株式会社gloops	日本	東京都港区	26百万円	100.0	100.0
ネクソン・エム・インク	北米	米国 カリフォルニア州	1,500千 米ドル	100.0	100.0
ネクソン・ヨーロッパ・GmbH	その他	ドイツ ベルリン市	25千 ユーロ	100.0	100.0

(3) 非支配持分がある子会社

当社の子会社のうち、重要な非支配持分がある子会社の状況は次のとおりであります。

会社名	子会社の 所在地	非支配持分割合		非支配持分に 配分された純損益		非支配持分の累積額	
		前連結 会計年度	当連結 会計年度	前連結 会計年度	当連結 会計年度	前連結 会計年度	当連結 会計年度
		%	%	百万円	百万円	百万円	百万円
ネクソン・ジーティー・ カンパニー・リミテッド	韓国	36.8	35.1	449	376	5,363	4,856

ネクソン・ジーティー・カンパニー・リミテッドの要約財務諸表は次のとおりであります。

財政状態計算書	前連結会計年度 (2015年12月31日)	当連結会計年度 (2016年12月31日)
	百万円	百万円
資産合計	15,485	14,474
負債合計	2,023	1,049
資本合計	13,462	13,425

包括利益計算書	前連結会計年度 (自 2015年1月1日 至 2015年12月31日)	当連結会計年度 (自 2016年1月1日 至 2016年12月31日)
	百万円	百万円
売上収益	6,470	5,099
当期利益	1,932	1,487
当期包括利益	1,932	1,487

キャッシュ・フロー計算書	前連結会計年度 (自 2015年1月1日 至 2015年12月31日)	当連結会計年度 (自 2016年1月1日 至 2016年12月31日)
	百万円	百万円
営業活動によるキャッシュ・フロー	2,147	1,642
投資活動によるキャッシュ・フロー	1,114	156
財務活動によるキャッシュ・フロー		817
現金及び現金同等物の増減額(は減少)	1,033	669
現金及び現金同等物の期首残高	568	1,502
現金及び現金同等物に係る為替変動による影響	99	32
現金及び現金同等物の期末残高	1,502	2,139

36 関連当事者取引

(1) 関連当事者との取引

当社グループは以下の関連当事者との取引を行っています。

前連結会計年度(自 2015年1月1日 至 2015年12月31日)

種類	氏名	職業	関連当事者との取引の内容	取引金額	未決済残高
				百万円	百万円
役員	オーウェン・マホニー	当社代表取締役	資金の貸付	26	116
			受取利息	3	6
			ストック・オプション行使	22	-

(注) 取引条件及び取引条件の決定方針等

1. 上記役員に対する資金の貸付の利息については、市場金利を勘案のうえ合理的に決定しております。また、貸付金の担保として、同氏保有の有価証券を受け入れております。
2. スtock・オプションの権利行使価格等については「24 株式に基づく報酬」に記載のとおりであります。

当連結会計年度(自 2016年1月1日 至 2016年12月31日)

種類	氏名	職業	関連当事者との取引の内容	取引金額	未決済残高
				百万円	百万円
役員	オーウェン・マホニー	当社代表取締役	資金の回収 受取利息	116 1	- -
役員	朴 智援	当社取締役	ストック・オプション行使	291	-
親会社	エヌエックスシー・コーポレーション	投資事業	資金の貸付	5,000	-
			資金の回収	5,000	-
			受取利息	34	-

(注) 取引条件及び取引条件の決定方針等

1. 上記役員に対する資金の貸付の利息については、市場金利を勘案のうえ決定しております。また、貸付金の担保として、同氏保有の有価証券を受け入れておりました。
2. スtock・オプションの権利行使価格等については「24 株式に基づく報酬」に記載のとおりであります。
3. 親会社に対する貸付金については、市場金利を勘案のうえ日本における資金調達コストに基づいて、取引条件を設定しております。

(2) 主要な経営幹部に対する報酬

当社グループの主要な経営幹部に対する報酬は次のとおりであります。

	前連結会計年度 (自 2015年1月1日 至 2015年12月31日)	当連結会計年度 (自 2016年1月1日 至 2016年12月31日)
	百万円	百万円
報酬及び賞与	441	482
株式報酬	922	433
合計	1,363	915

(3) 親会社に関する情報

当社の親会社はエヌエックスシー・コーポレーションであり、エヌエックスシー・コーポレーションが当社グループの最終支配当事者であります。

37 企業結合

(1) 前連結会計年度(自 2015年1月1日 至 2015年12月31日)

重要性が乏しいため記載を省略しております。

(2) 当連結会計年度(自 2016年1月1日 至 2016年12月31日)

当社グループは当年度において、複数企業の株式取得を行っておりますが、連結財務諸表に与える影響に重要性がないため、個別の記載は省略しております。

当該株式取得の取得対価合計額及びその内訳は、以下のとおりであります。

	取得対価
	百万円
現金	7,612
取得日直前に保有していた資本持分の公正価値	1,368
条件付対価(注)	698
取得対価合計	9,678

(注) 条件付対価は、被取得企業の特定の業績指標達成水準に応じて追加で支払を行う契約となっております。当社グループは当該業績指標の達成可能性を見積もり、契約上の最大額である698百万円を未払いの取得対価として認識しております。

当該企業結合により取得した資産及び引き受けた負債の公正価値の合計は、以下のとおりであります。

	公正価値
	百万円
流動資産	1,258
非流動資産	4,737
資産合計	5,995
流動負債	701
非流動負債	1,349
負債合計	2,050
のれん	5,733

のれんは、各マーケットにおける事業基盤拡充を含む、事業統合効果による超過収益力を反映したものであります。上記の取得資産及び負債の公正価値は、取得日時時点で認識された金額であり、期末決算においては償却・換算等が行われています。

取得日以降の被取得企業の売上収益及び当期利益、取得日が当連結会計年度の期首であったとした場合の被取得企業の売上収益及び当期利益、並びに企業結合に係る取得関連費用は、影響が軽微のため記載を省略しております。

38 子会社の売却

- (1) 前連結会計年度(自 2015年1月1日 至 2015年12月31日)  
該当事項はありません。
  
- (2) 当連結会計年度(自 2016年1月1日 至 2016年12月31日)  
該当事項はありません。

39 偶発債務

前連結会計年度末及び当連結会計年度末において、主に当社グループの従業員の借入金に対し債務保証を行っております。債務保証の残高は、それぞれ636百万円及び596百万円であります。

40 後発事象

ストック・オプション（新株予約権）の発行

当社は、2017年3月28日開催の定時株主総会において、会社法第236条、第238条及び第239条の規定に基づき、当社取締役及び当社従業員並びに当社子会社の取締役及び従業員の一部に対して、ストック・オプションとしての新株予約権を無償発行すること及び募集事項の決定を当社取締役会に委任することを決議しております。

詳細は、下記のとおりであります。

決議年月日	定時株主総会決議日 2017年3月28日
付与対象者の区分	当社取締役及び当社従業員並びに当社子会社の取締役及び従業員
新株予約権の目的となる株式の種類	普通株式
株式の数（株）	7,000,000株を上限とする。（注）2．
新株予約権の行使時の払込金額（円）	（注）3．4．
新株予約権の行使期間	新株予約権の割当日から10年を経過するまでの期間のうち、取締役会において決定する期間とする。ただし、行使期間の最終日が当社の休業日にあたるときは、その前営業日を最終日とする。
新株予約権の行使により株式を発行する場合の資本組入額	新株予約権の行使により株式を発行する場合において増加する資本金の額は、会社計算規則第17条第1項に従い算出される資本金等増加限度額の2分の1の金額とし、計算の結果1円未満の端数が生じたときは、その端数を切り上げるものとする。
新株予約権の行使の条件	新株予約権者は権利行使時においても、当社又は当社子会社の取締役又は従業員の地位にあることを要する。ただし、当社又は当社子会社の取締役又は従業員が退職、解任若しくは解雇（ただし、懲戒解雇若しくはこれに準ずる場合を除く。）又は死亡若しくは障害により取締役又は従業員の地位を喪失した場合その他取締役会が別途定めるその他正当な理由のある場合はこの限りではない。
新株予約権の譲渡に関する事項	譲渡による新株予約権の取得については、取締役会の承認を要するものとする。
代用払込みに関する事項	-
組織再編成行為に伴う新株予約権の交付に関する事項	-

（注）1．上記以外のその他細目事項については、2017年3月28日開催の定時株主総会以後に開催される取締役会の決議をもって決定いたします。

2．当社が当社普通株式につき株式分割（無償割当てを含む。）又は株式併合を行う場合、新株予約権の目的である株式の数（以下「付与株式数」という。）は次の算式により調整されます。ただし、かかる調整は新株予約権のうち、当該時点で行使されていない付与株式数について行われ、調整の結果生じる1株未満の端数は切り捨てるものとします。

$$\text{調整後付与株式数} = \text{調整前付与株式数} \times \text{分割・併合の比率}$$

3．新株予約権の行使時の払込金額は、新株予約権を割り当てる日（以下「割当日」という。）の東京証券取引所における当社普通株式の普通取引の終値とします。

4．新株予約権が割り当てられた日以後、当社が当社普通株式につき株式分割（無償割当てを含む。）又は株式併合を行う場合、行使価額は、次の算式により行使価額を調整し、調整の結果生ずる1円未満の端数は切り上げます。

$$\text{調整後行使価額} = \text{調整前行使価額} \times \frac{1}{\text{分割・併合の比率}}$$

上記のほか、割当日後に、当社が他社と合併する場合、会社分割を行う場合、株式交換又は株式移転を行う場合、その他これらの場合に準じ、行使価額の調整を必要とするやむを得ない事由が生じたときは、合理的な範囲で行使価額を調整するものとします。



(2) 【その他】

当連結会計年度における四半期情報等

(累計期間)	第1四半期	第2四半期	第3四半期	当連結会計年度
売上収益 (百万円)	57,497	95,620	139,875	183,128
税引前四半期(当期)利益又は 税引前四半期損失( ) (百万円)	2,007	7,832	18,007	47,123
親会社の所有者に帰属する四 半期(当期)利益又は親会社の 所有者に帰属する四半期損失 ( ) (百万円)	6,273	1,292	8,927	20,133
親会社の所有者に帰属する基 本的1株当たり四半期(当期) 利益又は親会社の所有者に帰 属する基本的1株当たり四半 期損失( ) (円)	14.43	2.97	20.50	46.26

(会計期間)	第1四半期	第2四半期	第3四半期	第4四半期
親会社の所有者に帰属する基 本的1株当たり四半期利益又 は親会社の所有者に帰属する 基本的1株当たり四半期損失 ( ) (円)	14.43	17.36	17.50	25.78

決算日後の状況

特記事項はありません。

訴訟

該当事項はありません。

## 2 【財務諸表等】

## (1) 【財務諸表】

## 【貸借対照表】

(単位：百万円)

	前事業年度 (2015年12月31日)	当事業年度 (2016年12月31日)
<b>資産の部</b>		
流動資産		
現金及び預金	68,997	49,531
売掛金	1,570	1,880
前払費用	182	108
関係会社短期貸付金	3,923	-
未収入金	369	486
未収還付法人税等	-	1,282
その他	1,451	1,345
貸倒引当金	4,048	0
流動資産合計	70,444	52,632
固定資産		
有形固定資産		
建物附属設備	120	71
工具、器具及び備品	403	477
減損損失累計額	-	161
減価償却累計額	323	313
有形固定資産合計	200	74
無形固定資産		
ソフトウェア	66	-
その他	0	-
無形固定資産合計	66	-
投資その他の資産		
投資有価証券	3,039	1,643
関係会社株式	28,211	4,423
関係会社長期貸付金	8,455	20,264
長期前払費用	485	32
その他	327	946
貸倒引当金	2,593	20,944
投資その他の資産合計	37,924	6,364
固定資産合計	38,190	6,438
資産合計	108,634	59,070

(単位：百万円)

	前事業年度 (2015年12月31日)	当事業年度 (2016年12月31日)
<b>負債の部</b>		
流動負債		
買掛金	1 268	1 341
未払金	1 261	1 353
未払費用	106	604
未払法人税等	1,835	-
賞与引当金	121	126
前受収益	657	657
その他	258	260
流動負債合計	3,506	2,341
固定負債		
リース債務	25	54
長期前受収益	269	273
退職給付引当金	74	89
資産除去債務	13	5
繰延税金負債	117	27
固定負債合計	498	448
負債合計	4,004	2,789
<b>純資産の部</b>		
株主資本		
資本金	56,227	3,307
資本剰余金		
資本準備金	6,087	2,557
その他資本剰余金	30,000	86,064
資本剰余金合計	36,087	88,621
利益剰余金		
利益準備金	1,305	217
その他利益剰余金		
繰越利益剰余金	6,160	41,476
利益剰余金合計	7,465	41,259
自己株式	-	0
株主資本合計	99,779	50,669
評価・換算差額等		
その他有価証券評価差額金	246	77
評価・換算差額等合計	246	77
新株予約権	4,605	5,535
純資産合計	104,630	56,281
負債純資産合計	108,634	59,070

## 【損益計算書】

(単位：百万円)

	前事業年度 (自 2015年1月1日 至 2015年12月31日)	当事業年度 (自 2016年1月1日 至 2016年12月31日)
売上高	1 5,815	1 5,208
売上原価	1 3,117	1 3,134
売上総利益	2,698	2,074
販売費及び一般管理費	1, 2 6,470	1, 2 6,736
営業損失( )	3,772	4,662
営業外収益		
受取利息	1 213	1 567
受取配当金	1 18,869	1 22
その他	81	47
営業外収益合計	19,163	636
営業外費用		
支払利息	285	0
為替差損	759	1,733
株式交付費	27	17
自己株式取得費用	169	9
その他	6	67
営業外費用合計	1,246	1,826
経常利益又は経常損失( )	14,145	5,852
特別利益		
新株予約権戻入益	145	82
投資有価証券売却益	6,298	747
関係会社株式売却益	-	23
特別利益合計	6,443	852
特別損失		
関係会社貸倒引当金繰入額	4 6,483	4 14,243
固定資産除売却損	33	54
関係会社株式評価損	3 192	3 23,789
投資有価証券評価損	109	800
減損損失	80	687
特別損失合計	6,897	39,573
税引前当期純利益又は税引前当期純損失( )	13,691	44,573
法人税、住民税及び事業税	4,160	201
法人税等調整額	1,359	-
法人税等合計	5,519	201
当期純利益又は当期純損失( )	8,172	44,372

【売上原価明細書】

区分	注記 番号	前事業年度 (自 2015年1月1日 至 2015年12月31日)		当事業年度 (自 2016年1月1日 至 2016年12月31日)	
		金額(百万円)	構成比 (%)	金額(百万円)	構成比 (%)
外注費	1	355	11.4	321	10.2
労務費		601	19.3	736	23.5
経費		2,161	69.3	2,077	66.3
当期売上原価		3,117	100.0	3,134	100.0

(注) 1. 主な内訳は次のとおりです。

項目	前事業年度 (自 2015年1月1日 至 2015年12月31日)	当事業年度 (自 2016年1月1日 至 2016年12月31日)
データセンター使用料(百万円)	203	206
ロイヤリティ(百万円)	1,528	1,373
減価償却費(百万円)	94	121

【株主資本等変動計算書】

前事業年度(自 2015年1月1日 至 2015年12月31日)

(単位：百万円)

	株主資本						
	資本金	資本剰余金			利益剰余金		
		資本準備金	その他 資本剰余金	資本剰余金合計	利益準備金	その他利益 剰余金 繰越利益剰余金	利益剰余金合計
当期首残高	52,332	2,192	40,000	42,192	874	2,724	3,598
当期変動額							
新株の発行	3,895	3,895		3,895			
剰余金の配当					431	4,736	4,305
資本金から剰余金への振替							
準備金から剰余金への振替							
当期純利益						8,172	8,172
自己株式の取得							
自己株式の消却			10,000	10,000			
株主資本以外の項目の 当期変動額（純額）							
当期変動額合計	3,895	3,895	10,000	6,105	431	3,436	3,867
当期末残高	56,227	6,087	30,000	36,087	1,305	6,160	7,465

	株主資本		評価・換算差額等		新株予約権	純資産合計
	自己株式	株主資本合計	その他有価証券 評価差額金	評価・換算 差額等合計		
当期首残高	-	98,122	6,536	6,536	3,940	108,598
当期変動額						
新株の発行		7,790				7,790
剰余金の配当		4,305				4,305
資本金から剰余金への振替		-				-
準備金から剰余金への振替		-				-
当期純利益		8,172				8,172
自己株式の取得	10,000	10,000				10,000
自己株式の消却	10,000	-				-
株主資本以外の項目の 当期変動額（純額）			6,290	6,290	665	5,625
当期変動額合計	-	1,657	6,290	6,290	665	3,968
当期末残高	-	99,779	246	246	4,605	104,630

当事業年度(自 2016年1月1日 至 2016年12月31日)

(単位：百万円)

	株主資本						
	資本金	資本剰余金			利益剰余金		
		資本準備金	その他資本剰余金	資本剰余金合計	利益準備金	その他利益剰余金 繰越利益剰余金	利益剰余金合計
当期首残高	56,227	6,087	30,000	36,087	1,305	6,160	7,465
当期変動額							
新株の発行	2,307	2,307		2,307			
剰余金の配当					217	4,569	4,352
資本金から剰余金への振替	55,227		55,227	55,227			
準備金から剰余金への振替		5,837	5,837		1,305	1,305	
当期純損失( )						44,372	44,372
自己株式の取得							
自己株式の消却			5,000	5,000			
株主資本以外の項目の当期変動額(純額)							
当期変動額合計	52,920	3,530	56,064	52,534	1,088	47,636	48,724
当期末残高	3,307	2,557	86,064	88,621	217	41,476	41,259

	株主資本		評価・換算差額等		新株予約権	純資産合計
	自己株式	株主資本合計	その他有価証券 評価差額金	評価・換算 差額等合計		
当期首残高	-	99,779	246	246	4,605	104,630
当期変動額						
新株の発行		4,614				4,614
剰余金の配当		4,352				4,352
資本金から剰余金への振替		-				-
準備金から剰余金への振替		-				-
当期純損失( )		44,372				44,372
自己株式の取得	5,000	5,000				5,000
自己株式の消却	5,000	-				-
株主資本以外の項目の当期変動額(純額)			169	169	930	761
当期変動額合計	0	49,110	169	169	930	48,349
当期末残高	0	50,669	77	77	5,535	56,281

【注記事項】

(重要な会計方針)

1. 有価証券の評価基準及び評価方法

(1) 関係会社株式

移動平均法による原価法

(2) その他有価証券

時価のあるもの

当事業年度末日の市場価格等に基づく時価法(評価差額は全部純資産直入法により処理し、売却原価は移動平均法により算定)

時価のないもの

移動平均法による原価法

2. デリバティブ等の評価基準及び評価方法

時価法

3. 固定資産の減価償却の方法

(1) 有形固定資産(リース資産を除く)

定額法によっております。

なお、主な耐用年数は以下のとおりです。

建物附属設備 10～15年

工具、器具及び備品 4～5年

(2) 無形固定資産(リース資産を除く)

自社利用のソフトウェアについては、社内における利用可能期間(5年)に基づき、定額法によっております。

(3) リース資産

所有権移転外ファイナンス・リース取引に係る資産

リース期間を耐用年数とし、残存価額を零とする定額法によっております。

4. 引当金の計上基準

(1) 貸倒引当金

債権の貸倒れによる損失に備えるため、一般債権については貸倒実績率により、貸倒懸念債権等特定の債権については個別に回収可能性を勘案し、回収不能見込額を計上しております。

(2) 賞与引当金

従業員の賞与支給に備えるため、賞与支給見込額のうち当事業年度に負担すべき額を計上しております。

(3) 退職給付引当金

従業員の退職給付に備えるため、当事業年度末における退職給付債務の見込額に基づき当事業年度末において発生していると認められる額を計上しております。

5. 収益の計上基準

PCオンライン事業において、ゲーム・ユーザーがゲーム・ポイントと交換取得したゲーム・アイテムの利用期間を見積り、当該利用期間に亘って収益を認識する方法(サービス提供期間基準)により売上を計上しております。

6. 外貨建の資産及び負債の本邦通貨への換算基準

外貨建金銭債権債務は、当事業年度末日の直物為替相場により円貨に換算し、換算差額は損益として処理しております。



## 7. ヘッジ会計の方法

### (1) ヘッジ会計の方法

金利通貨スワップ取引については、一体処理(特例処理・振当処理)の要件を満たしているため一体処理を採用しております。

### (2) ヘッジ手段とヘッジ対象

ヘッジ手段 金利通貨スワップ

ヘッジ対象 外貨建長期借入金

### (3) ヘッジ方針

当社の内規である「デリバティブ取引管理規程」に基づき、金利変動リスク、為替変動リスクをヘッジしております。

### (4) ヘッジ有効性評価の方法

金利通貨スワップの一体処理の適用要件を満たしているため、有効性の評価を省略しております。

## 8. その他財務諸表作成のための基本となる重要な事項

### 消費税等の会計処理

消費税等の会計処理は、税抜方式によっております。

(貸借対照表関係)

1 関係会社に対する資産及び負債(区分表示したものを除く)

	前事業年度 (2015年12月31日)	当事業年度 (2016年12月31日)
短期金銭債権	608百万円	545百万円
長期金銭債権	-百万円	660百万円
短期金銭債務	271百万円	236百万円

2 偶発債務

債務保証

下記子会社について、以下のとおり債務保証を行っております。

前事業年度 (2015年12月31日)	当事業年度 (2016年12月31日)
	ネクソン・アメリカ・インク 賃貸借契約連帯保証
	534百万円
	ネクソン・エム・インク 賃貸借契約連帯保証 円
	643百万円

(損益計算書関係)

1 関係会社との取引高

	前事業年度 (自 2015年1月1日 至 2015年12月31日)	当事業年度 (自 2016年1月1日 至 2016年12月31日)
営業取引		
売上高	66百万円	236百万円
仕入高	1,405百万円	1,029百万円
販売費及び一般管理費	0百万円	2百万円
営業取引以外の取引高	17,779百万円	258百万円

2 販売費に属する費用のおおよその割合は前事業年度41.1%、当事業年度44.3%、一般管理費に属する費用のおおよその割合は前事業年度58.9%、当事業年度55.7%です。

主要な費目及び金額は次のとおりです。

	前事業年度 (自 2015年1月1日 至 2015年12月31日)	当事業年度 (自 2016年1月1日 至 2016年12月31日)
販売手数料	414百万円	332百万円
広告宣伝費	709	1,109
支払手数料	395	346
給与及び賞与	975	839
賞与引当金繰入額	76	80
株式報酬費用	1,477	1,636
役員株式報酬費用	889	755

3 関係会社株式評価損の内訳は次のとおりです。

	前事業年度 (自 2015年1月1日 至 2015年12月31日)	当事業年度 (自 2016年1月1日 至 2016年12月31日)
ロシモ・カンパニー・リミテッド	192百万円	- 百万円
株式会社gloops	-	23,548
ネクソン・アメリカ・インク	-	69
ネクソン・ヨーロッパ・GmbH	-	172
合計	192	23,789

4 関係会社貸倒引当金繰入額の内訳は次のとおりです。

	前事業年度 (自 2015年1月1日 至 2015年12月31日)	当事業年度 (自 2016年1月1日 至 2016年12月31日)
ネクソン・アメリカ・インク	- 百万円	12,110百万円
ネクソン・ヨーロッパ・GmbH	-	743
ネクソン・エム・インク	5,693	1,059
その他	790	331
合計	6,483	14,243

(有価証券関係)

子会社株式及び関連会社株式(当事業年度の貸借対照表計上額は子会社株式2,824百万円、関連会社株式1,599百万円、前事業年度の貸借対照表計上額は子会社株式26,612百万円、関連会社株式1,599百万円)は市場価格がなく、時価を把握することが極めて困難と認められることから、記載しておりません。

(税効果会計関係)

1. 繰延税金資産及び繰延税金負債の発生の主な原因別の内訳

	前事業年度 (2015年12月31日)	当事業年度 (2016年12月31日)
<b>繰延税金資産</b>		
関係会社株式評価損	6,989百万円	13,283百万円
投資有価証券評価損	452	595
前受収益	304	287
新株予約権	612	719
未払事業税	122	-
減損損失	127	202
貸倒引当金	2,175	6,413
その他	174	343
繰延税金資産小計	10,955	21,842
評価性引当額	10,955	21,842
繰延税金資産合計	-	-
<b>繰延税金負債</b>		
その他有価証券評価差額金	117百万円	27百万円
繰延税金負債合計	117	27
繰延税金資産(負債)の純額	117	27

2. 法定実効税率と税効果会計適用後の法人税等の負担率との間に重要な差異があるときの、当該差異の原因となった主要な項目別の内訳

	前事業年度 (2015年12月31日)	当事業年度 (2016年12月31日)
法定実効税率	35.6%	- %
(調整)		
交際費等永久に損金に算入されない項目	3.0	-
受取配当金等永久に益金に算入されない項目	43.8	-
評価性引当金	29.1	-
外国税額	6.1	-
留保金課税	10.4	-
税率差異	1.6	-
その他	1.7	-
税効果会計適用後の法人税等の負担率	40.3%	- %

(注) 当事業年度については、税引前当期純損失のため、記載を省略しております。

3. 法人税等の税率の変更による繰延税金資産及び繰延税金負債の金額の修正

前事業年度においては、「所得税法等の一部を改正する法律」(平成27年法律第9号)及び「地方税法等の一部を改正する法律」(平成27年法律第2号)が、2015年3月31日に国会で成立し、2015年4月1日以降に開始する事業年度より法人税率及び地方税率が変更されることになりました。これに伴い、繰延税金資産及び繰延税金負債の計算に使用する法定実効税率は従来の35.6%から、2016年1月1日から2016年12月31日までに解消が見込まれる一時差異については33.1%に、2017年1月1日以降に開始する事業年度に解消が見込まれる一時差異については32.3%となります。この税率変更による影響は軽微です。

当事業年度においては、「所得税法等の一部を改正する法律」(平成28年法律第15号)及び「地方税法等の一部を改正する法律」(平成28年法律第13号)が、2016年3月29日に国会で成立し、2016年4月1日以降に開始する事業年度より法人税率及び地方税率が変更されることになりました。これに伴い、繰延税金資産及び繰延税金負債の計算に使用する法定実効税率は従来の32.3%から、2017年1月1日から2018年12月31日までに解消が見込まれる一時差異については30.9%に、2019年1月1日以降に開始する事業年度に解消が見込まれる一時差異については30.6%となります。この税率変更による影響は軽微です。

(企業結合等関係)

該当事項はありません。

(重要な後発事象)

ストック・オプション（新株予約権）の発行

当社は、2017年3月28日開催の定時株主総会において、会社法第236条、第238条及び第239条の規定に基づき、当社並びに当社子会社の取締役及び従業員に対して、ストック・オプションとしての新株予約権を無償発行すること及び募集事項の決定を当社取締役会に委任することを決議しております。

詳細につきましては、「第5 経理の状況、1.連結財務諸表等、連結財務諸表注記、40 後発事象」に記載のとおりです。

【附属明細表】

【有形固定資産等明細表】

(単位：百万円)

区分	資産の種類	当期首残高	当期増加額	当期減少額	当期償却額	当期末残高	減価償却及び 減損損失累計 額
有形固 定資産	建物附属設備	120	24	73	36 (35)	71	71
	工具、器具及び備品	403	159	85	194 (126)	477	403
	計	523	183	158	230 (161)	548	474
無形固 定資産	ソフトウェア	96	5	39	71 (55)	62	62
	その他	0	-	-	0 (0)	0	0
	計	96	5	39	71 (55)	62	62

(注1) 当期首残高及び当期末残高については、取得価額により記載しております。

(注2) 「当期償却額」欄の()内は内書きで、当期減損損失額を示しております。

【引当金明細表】

(単位：百万円)

科目	当期首残高	当期増加額	当期減少額	当期末残高
貸倒引当金	6,641	14,303	-	20,944
賞与引当金	121	126	121	126

(2) 【主な資産及び負債の内容】

連結財務諸表を作成しているため、記載を省略しております。

(3) 【その他】

該当事項はありません。

## 第6 【提出会社の株式事務の概要】

事業年度	毎年1月1日から12月31日まで
定時株主総会	毎年3月
基準日	12月31日
剰余金の配当の基準日	6月30日 12月31日
1単元の株式数	100株
単元未満株式の買取り	
取扱場所	東京都千代田区丸の内一丁目4番1号 三井住友信託銀行株式会社 証券代行部
株主名簿管理人	東京都千代田区丸の内一丁目4番1号 三井住友信託銀行株式会社
取次所	
買取手数料	無料
公告掲載方法	電子公告とする。ただし、事故その他やむを得ない事由によって電子公告をすることができない場合には、日本経済新聞に掲載して行う。 公告掲載URL <a href="http://ir.nexon.co.jp/ir/kokoku.html">http://ir.nexon.co.jp/ir/kokoku.html</a>
株主に対する特典	該当事項はありません。

(注) 1. 当社の株主は、その有する単元未満株式について、次に掲げる権利以外の権利を行使することができない旨を定款に定めております。

- (1) 会社法第189条第2項各号に掲げる権利
- (2) 会社法第166条第1項の規定による請求をする権利
- (3) 株主の有する株式数に応じて募集株式の割当および募集新株予約権の割当を受ける権利
- (4) 単元未満株式の売渡請求をする権利

## 第7 【提出会社の参考情報】

### 1 【提出会社の親会社等の情報】

当社の金融商品取引法第24条の7第1項に規定する親会社等は、エヌエックスシー・コーポレーションでありませ

### 2 【その他の参考情報】

当事業年度の開始日から有価証券報告書提出日までの間に、次の書類を提出しております。

#### (1) 有価証券報告書及びその添付書類並びに確認書

事業年度(第14期)(自 2015年1月1日 至 2015年12月31日)2016年3月30日関東財務局長に提出

#### (2) 内部統制報告書及びその添付書類

2016年3月30日関東財務局長に提出

#### (3) 四半期報告書及び確認書

(第15期第1四半期)(自 2016年1月1日 至 2016年3月31日)2016年5月13日関東財務局長に提出

(第15期第2四半期)(自 2016年4月1日 至 2016年6月30日)2016年8月12日関東財務局長に提出

(第15期第3四半期)(自 2016年7月1日 至 2016年9月30日)2016年11月11日関東財務局長に提出

#### (4) 臨時報告書

2016年3月30日関東財務局長に提出。

金融商品取引法第24条の5第4項及び企業内容等の開示に関する内閣府令第19条第2項第2号の2の規定に基づく臨時報告書であります。

2016年5月12日関東財務局長に提出。

金融商品取引法第24条の5第4項並びに企業内容等の開示に関する内閣府令第19条第2項第12号及び第19号の規定に基づく臨時報告書であります。

2016年11月11日関東財務局長に提出。

金融商品取引法第24条の5第4項並びに企業内容等の開示に関する内閣府令第19条第2項第12号及び第19号の規定に基づく臨時報告書であります。

2017年2月8日関東財務局長に提出。

金融商品取引法第24条の5第4項並びに企業内容等の開示に関する内閣府令第19条第2項第3号の規定に基づく臨時報告書であります。

2017年2月10日関東財務局長に提出。

金融商品取引法第24条の5第4項並びに企業内容等の開示に関する内閣府令第19条第2項第12号の規定に基づく臨時報告書であります。

#### (5) 有価証券届出書

2016年5月10日関東財務局長に提出。

2016年5月13日関東財務局長に提出。

2016年5月10日提出の有価証券届出書に係る訂正届出書であります。

2016年5月20日関東財務局長に提出。

2016年5月10日提出の有価証券届出書に係る訂正届出書であります。

#### (6) 自己株券買付状況報告書

2016年10月11日関東財務局長に提出。

2016年11月8日関東財務局長に提出。



## 第二部 【提出会社の保証会社等の情報】

該当事項はありません。

## 独立監査人の監査報告書及び内部統制監査報告書

2017年3月29日

株式会社ネクソン  
取締役会御中

PwCあらた有限責任監査法人

指定有限責任社員  
業務執行社員 公認会計士 善 場 秀 明

指定有限責任社員  
業務執行社員 公認会計士 澤 山 宏 行

### <財務諸表監査>

当監査法人は、金融商品取引法第193条の2第1項の規定に基づく監査証明を行うため、「経理の状況」に掲げられている株式会社ネクソンの2016年1月1日から2016年12月31日までの連結会計年度の連結財務諸表、すなわち、連結財政状態計算書、連結損益計算書、連結包括利益計算書、連結持分変動計算書、連結キャッシュ・フロー計算書及び連結財務諸表注記について監査を行った。

### 連結財務諸表に対する経営者の責任

経営者の責任は、「連結財務諸表の用語、様式及び作成方法に関する規則」第93条の規定により国際会計基準に準拠して連結財務諸表を作成し適正に表示することにある。これには、不正又は誤謬による重要な虚偽表示のない連結財務諸表を作成し適正に表示するために経営者が必要と判断した内部統制を整備及び運用することが含まれる。

### 監査人の責任

当監査法人の責任は、当監査法人が実施した監査に基づいて、独立の立場から連結財務諸表に対する意見を表明することにある。当監査法人は、我が国において一般に公正妥当と認められる監査の基準に準拠して監査を行った。監査の基準は、当監査法人に連結財務諸表に重要な虚偽表示がないかどうかについて合理的な保証を得るために、監査計画を策定し、これに基づき監査を実施することを求めている。

監査においては、連結財務諸表の金額及び開示について監査証拠を入手するための手続が実施される。監査手続は、当監査法人の判断により、不正又は誤謬による連結財務諸表の重要な虚偽表示のリスクの評価に基づいて選択及び適用される。財務諸表監査の目的は、内部統制の有効性について意見表明するためのものではないが、当監査法人は、リスク評価の実施に際して、状況に応じた適切な監査手続を立案するために、連結財務諸表の作成と適正な表示に関連する内部統制を検討する。また、監査には、経営者が採用した会計方針及びその適用方法並びに経営者によって行われた見積りの評価も含め全体としての連結財務諸表の表示を検討することが含まれる。

当監査法人は、意見表明の基礎となる十分かつ適切な監査証拠を入手したと判断している。

### 監査意見

当監査法人は、上記の連結財務諸表が、国際会計基準に準拠して、株式会社ネクソン及び連結子会社の2016年12月31日現在の財政状態並びに同日をもって終了する連結会計年度の経営成績及びキャッシュ・フローの状況をすべての重要な点において適正に表示しているものと認める。

#### < 内部統制監査 >

当監査法人は、金融商品取引法第193条の2第2項の規定に基づく監査証明を行うため、株式会社ネクソンの2016年12月31日現在の内部統制報告書について監査を行った。

#### 内部統制報告書に対する経営者の責任

経営者の責任は、財務報告に係る内部統制を整備及び運用し、我が国において一般に公正妥当と認められる財務報告に係る内部統制の評価の基準に準拠して内部統制報告書を作成し適正に表示することにある。

なお、財務報告に係る内部統制により財務報告の虚偽の記載を完全には防止又は発見することができない可能性がある。

#### 監査人の責任

当監査法人の責任は、当監査法人が実施した内部統制監査に基づいて、独立の立場から内部統制報告書に対する意見を表明することにある。当監査法人は、我が国において一般に公正妥当と認められる財務報告に係る内部統制の監査の基準に準拠して内部統制監査を行った。財務報告に係る内部統制の監査の基準は、当監査法人に内部統制報告書に重要な虚偽表示がないかどうかについて合理的な保証を得るために、監査計画を策定し、これに基づき内部統制監査を実施することを求めている。

内部統制監査においては、内部統制報告書における財務報告に係る内部統制の評価結果について監査証拠を入手するための手続が実施される。内部統制監査の監査手続は、当監査法人の判断により、財務報告の信頼性に及ぼす影響の重要性に基づいて選択及び適用される。また、内部統制監査には、財務報告に係る内部統制の評価範囲、評価手続及び評価結果について経営者が行った記載を含め、全体としての内部統制報告書の表示を検討することが含まれる。

当監査法人は、意見表明の基礎となる十分かつ適切な監査証拠を入手したと判断している。

#### 監査意見

当監査法人は、株式会社ネクソンが2016年12月31日現在の財務報告に係る内部統制は有効であると表示した上記の内部統制報告書が、我が国において一般に公正妥当と認められる財務報告に係る内部統制の評価の基準に準拠して、財務報告に係る内部統制の評価結果について、すべての重要な点において適正に表示しているものと認める。

#### 利害関係

会社と当監査法人又は業務執行社員との間には、公認会計士法の規定により記載すべき利害関係はない。

以 上

---

(注) 1. 上記は、監査報告書の原本に記載された事項を電子化したものであり、その原本は当社(有価証券報告書提出会社)が別途保管しております。

2. XBRLデータは監査の対象には含まれていません。

## 独立監査人の監査報告書

2017年3月29日

株式会社ネクソン  
取締役会御中

PwCあらた有限責任監査法人

指定有限責任社員  
業務執行社員 公認会計士 善 場 秀 明

指定有限責任社員  
業務執行社員 公認会計士 澤 山 宏 行

当監査法人は、金融商品取引法第193条の2第1項の規定に基づく監査証明を行うため、「経理の状況」に掲げられている株式会社ネクソンの2016年1月1日から2016年12月31日までの第15期事業年度の財務諸表、すなわち、貸借対照表、損益計算書、株主資本等変動計算書、重要な会計方針、その他の注記及び附属明細表について監査を行った。

### 財務諸表に対する経営者の責任

経営者の責任は、我が国において一般に公正妥当と認められる企業会計の基準に準拠して財務諸表を作成し適正に表示することにある。これには、不正又は誤謬による重要な虚偽表示のない財務諸表を作成し適正に表示するために経営者が必要と判断した内部統制を整備及び運用することが含まれる。

### 監査人の責任

当監査法人の責任は、当監査法人が実施した監査に基づいて、独立の立場から財務諸表に対する意見を表明することにある。当監査法人は、我が国において一般に公正妥当と認められる監査の基準に準拠して監査を行った。監査の基準は、当監査法人に財務諸表に重要な虚偽表示がないかどうかについて合理的な保証を得るために、監査計画を策定し、これに基づき監査を実施することを求めている。

監査においては、財務諸表の金額及び開示について監査証拠を入手するための手続が実施される。監査手続は、当監査法人の判断により、不正又は誤謬による財務諸表の重要な虚偽表示のリスクの評価に基づいて選択及び適用される。財務諸表監査の目的は、内部統制の有効性について意見表明するためのものではないが、当監査法人は、リスク評価の実施に際して、状況に応じた適切な監査手続を立案するために、財務諸表の作成と適正な表示に関連する内部統制を検討する。また、監査には、経営者が採用した会計方針及びその適用方法並びに経営者によって行われた見積りの評価も含め全体としての財務諸表の表示を検討することが含まれる。

当監査法人は、意見表明の基礎となる十分かつ適切な監査証拠を入手したと判断している。

### 監査意見

当監査法人は、上記の財務諸表が、我が国において一般に公正妥当と認められる企業会計の基準に準拠して、株式会社ネクソンの2016年12月31日現在の財政状態及び同日をもって終了する事業年度の経営成績をすべての重要な点において適正に表示しているものと認める。

### 利害関係

会社と当監査法人又は業務執行社員との間には、公認会計士法の規定により記載すべき利害関係はない。

以上

(注) 1. 上記は、監査報告書の原本に記載された事項を電子化したものであり、その原本は当社(有価証券報告書提出会社)が別途保管しております。

2. XBRLデータは監査の対象には含まれていません。